(OA-27/20)
PRESENTE EM REUNIÃO
DE 2020.05.19

MUNICÍPIO DE
MARVÃO

PRESTAÇÃO DE CONTAS
E
RELATÓRIO DE GESTÃO

ANO DE 2019

Município de Marvão

Abril de 2020

Índice Geral

	TC	POCAL	Pág.
Introdução			1
Balanço	1	5	2
Demonstração de Resultados	2	6	6
Plano Plurianual de Investimentos	3	7.1	7
Orçamento (Resumo)	4	7.2	14
Orçamento da Despesa	5	7.2	21
Orçamento da Receita	5	7.2	26
Controlo Orçamental da Despesa	6	7.3.1	37
Controlo Orçamental da Receita	7	7.3.2	42
Execução Plano Plurianual de Investimentos	8	7.4	46
Execução das Atividades Mais Relevantes	8	7.4.	61
Fluxos de Caixa	9	7.5	72
Contas de Ordem	10	7.5	79
Operações de Tesouraria	11	7.6	80
Caracterização da Entidade	12	8.1	83
Notas ao Balanço e à Demonstração de Resultados	13	8.2	85
Anexos às Notas ao Balanço e à Demonstração de Resultados	13	8.2	94
Modificações do Orçamento da Receita	14	8.3.1.1	134
Modificações do Orçamento da Despesa	15	8.3.1.2	138
Modificações ao Plano Plurianual de Investimentos	16	8.3.2	154
Contratação Administrativa – Situação dos Contratos	17	8.3.3	170
Transferências Correntes – Despesa	18	8.3.4.1	174
Transferências de Capital – Despesa	19	8.3.4.2	175
Subsídios Concedidos	20	8.3.4.3	177
Transferências Correntes – Receita	21	8.3.4.4	179
Transferências de Capital – Receita	22	8.3.4.5	180
Empréstimos	26	8.3.6.1	181
Outras Dividas a Terceiros	27	8.3.6.2	182
Relatório de Gestão	28	13	185
Outros Documentos para o Tribunal de Contas			208

INTRODUÇÃO

O presente documento engloba o Relatório de Gestão e as Demonstrações Financeiras do exercício de 2019, elaborados de acordo com o estabelecido no Decreto - Lei n.º 54-A/99, de 22 de fevereiro, com as alterações introduzidas pela Lei nº 162/99, de 14 de julho, Decreto – Lei nº 315/2000, de 2 de dezembro e Decreto - Lei n.º 84-A/2002, de 5 de abril, e organizadas como dispõe as Instruções n.º 1/2001, aprovadas pela Resolução n.º 4/2001 da 2.ª Secção do Tribunal de Contas, publicadas na II.ª Série do Diário da República, de 18 de agosto de 2001. Foi também levada em consideração a Resolução nº 3/2019, - 2ª Seção, de 23 de janeiro, emitida pelo Tribunal de Contas quanto à prestação de contas do exercício de 2019.

Este documento pretende refletir a atividade municipal desenvolvida, a organização municipal, o capital humano e a situação económica e financeira do Município de Marvão.

O documento em análise pode dividir-se em duas partes, a primeira consiste nas demonstrações económico-financeiras propriamente ditas e todo um conjunto de documentos necessários à prestação de contas. A segunda parte consubstancia-se no relatório de gestão, cujo conteúdo incide sobre a atividade da autarquia, da sua gestão e consequências económico-financeiras dessa gestão, e outros aspetos que influenciaram a prestação de contas.

Dando cumprimento ao disposto na alínea i) do n.º 1 do art.º 33º da Lei n.º 75/2013, de 12 de setembro, **submete-se à apreciação e votação da Assembleia Municipal as *Contas do Exercício de 2019* e respetivo *Relatório de Gestão*, bem como a proposta de aplicação dos resultados.**

Município de Marvão

Até à data: 31/12/2019 — **BALANÇO** — **ANO : 2019**

Código das Contas POCAL	ATIVO	Exercícios 2019 AB	2019 AP	2019 AL	2018 AL
	Imobilizado				
	Bens de domínio público				
451	Terrenos e recursos naturais	46 702,00		46 702,00	46 702,00
452	Edifícios	291 006,65	53 395,27	237 611,38	241 256,26
453	Outras construções e infra-estruturas	40 516 236,08	24 002 380,61	16 513 855,47	16 872 183,84
455	Bens do património histórico, artístico e cultural	478 003,70	33 940,55	444 063,15	493 764,49
459	Outros bens de domínio público				
445	Imobilizações em curso	162 222,70		162 222,70	757 461,68
446	Adiantamentos por conta de bens de domínio público				
		41 494 171,13	24 089 716,43	17 404 454,70	18 411 368,27
	Imobilizações incorpóreas				
431	Despesas de instalação				
432	Despesas de investigação e desenvolvimento				447 676,66
433	Propriedade industrial e outros direitos				
443	Imobilizações em curso				59 593,50
449	Adiantamentos por conta de imobilizações incorpórea				
		0,00	0,00	0,00	507 270,16
	Imobilizações Corpóreas				
421	Terrenos e recursos naturais	1 900 718,62		1 900 718,62	1 757 006,85
422	Edifícios e outras construções	9 120 624,26	1 394 768,85	7 725 855,41	7 734 084,43
423	Equipamento básico	1 539 001,18	1 066 958,39	472 042,79	211 190,30
424	Equipamento de transporte	428 484,55	308 135,20	120 349,35	144 260,83
425	Ferramentas e utensílios	23 912,01	21 727,80	2 184,21	3 099,72
426	Equipamento administrativo	432 052,74	387 099,34	44 953,40	105 023,94
427	Taras e vasilhame				
429	Outras imobilizações corpóreas	944 304,55	609 479,09	334 825,46	366 650,68
442	Imobilizações em curso	402 202,66		402 202,66	667 723,34
448	Adiantamentos por conta de imobilizações corpóreas				7 500,00
		14 791 300,57	3 788 168,67	11 003 131,90	10 996 540,09
	Investimentos Financeiros				
411	Partes de capital	182 148,00		182 148,00	182 148,00
412	Obrigações e títulos de participação	176 422,50		176 422,50	176 422,50
414	Investimentos em imóveis	5 588 385,05	655 996,38	4 932 388,67	4 656 916,81
415	Outras aplicações financeiras				
441	Imobilizações em curso	2 582,80		2 582,80	158 025,42
447	Adiantamentos por conta de investimentos financeiros				
		5 949 538,35	655 996,38	5 293 541,97	5 173 512,73
	Circulante				
	Existências				
36	Matérias-primas, subsidiárias e de consumo	90 371,07	8 843,23	81 527,84	80 484,85
35	Produtos e trabalhos em curso				
34	Subprodutos, desperdícios, resíduos e refugos				
33	Produto acabados e intermédios				

Município de Marvão

Até à data: 31/12/2019 — **BALANÇO** — **ANO: 2019**

Código das Contas POCAL		Exercícios			
		2019			2018
		AB	AP	AL	AL
32	Mercadorias	120,11		120,11	120,13
37	Adiantamentos por conta de compras				
		90 491,18	8 843,23	81 647,95	80 604,98
	Dívidas de terceiros - Médio e longo prazo (a)				
	Dívidas de terceiros - Curto prazo				
28	Empréstimos concedidos	408,00	408,00		
211	Clientes, c/c	23 803,80		23 803,80	24 038,93
212	Contribuintes, c/c	59 416,34		59 416,34	101 328,89
213	Utentes, c/c	28 717,40		28 717,40	28 767,33
218	Clientes, contribuintes e utentes de cobrança duvidos	34 023,43	30 933,62	3 089,81	
251	Devedores pela execução do orçamento				
229	Adiantamentos a fornecedores				
2619	Adiantamentos a fornecedores de imobilizado				
24	Estado e outros entes públicos				
264	Administração autárquica				
262 + 263 + 267 + 268	Outros devedores	131 260,16		131 260,16	113 564,98
		277 629,13	31 341,62	246 287,51	267 700,13
	Títulos negociáveis				
151	Acções				
152	Obrigações e títulos de participação				
153	Títulos de dívida pública				
159	Outros títulos				
18	Outras aplicações de tesouraria				
		0,00		0,00	0,00
	Depósitos em instituições financeiras e caixa				
12	Depósitos em instituições financeiras	1 451 061,22		1 451 061,22	1 452 355,04
11	Caixa	1 153,67		1 153,67	618,83
		1 452 214,89		1 452 214,89	1 452 973,87
	Acréscimos e diferimentos				
271	Acréscimos de proveitos	444 566,91		444 566,91	407 424,75
272	Custos diferidos	18 721,68		18 721,68	38 257,05
		463 288,59		463 288,59	445 681,80
	Total de amortizações		28 533 881,48		
	Total de provisões		40 184,85		
	Total do activo	64 518 633,84	28 574 066,33	35 944 567,51	37 335 652,03

Código das Contas POCAL	FUNDOS PRÓPRIOS E PASSIVO	Exercícios 2019	2018
	Fundos próprios		
51	**Património**	31 001 869,94	30 940 798,17
55	**Ajustamento de partes de capital em empresas**	19 103,00	19 103,00
56	**Reservas de reavaliação**		
	Reservas		
571	Reservas legais	247 063,70	247 063,70
572	Reservas estatutárias		
573	Reservas contratuais		
574	Reservas livres		
575	Subsídios	171 022,33	171 022,33
576	Doações	1 782 497,35	1 782 497,35
577	Reservas decorrentes de transferência de activos		
59	**Resultado transitados**	-5 406 448,87	-4 561 711,79
88	**Resultado líquido do exercício**	-1 237 478,98	-844 737,08
		26 577 628,47	27 754 035,68
	Passivo		
292	**Provisões para riscos e encargos**	225 103,37	183 107,43
		225 103,37	183 107,43
	Dívidas a terceiros - Médio e longo prazo (a)		
2312	Dívidas a instituições de crédito	458 131,15	535 606,14
2681	Fundo de Apoio Municipal- Médio/Longo Prazo		9 801,25
		458 131,15	545 407,39
	Dívidas a terceiros - Curto prazo		
2311	Empréstimos de curto prazo	70 163,58	94 794,62
269	Adiantamentos por conta de vendas		
221	Fornecedores, c/c	1 093,30	95 395,88
228	Fornecedores - Facturas em recepção e conferência	70 851,08	
252	Credores pela execução do orçamento		
217	Clientes e utentes c/ cauções		
219	Adiantamentos de clientes, contribuintes e utentes		
2611	Fornecedores de Imobilizado, c/c		135 364,32
24	Estado e outros entes públicos	55 773,36	56 208,32
264	Administração autárquica		
262 + 263 + 267 + 268	Outros credores	15 066,42	125 044,16
223	Fornecedores por vendas a dinheiro		
2618	Fornecedores de Imobilizado - Facturas em Recepçã		
2612	Fornecedores de Imobilizado-Sistemas Locação Finai		
		212 947,74	506 807,30
	Acréscimos e diferimentos		
273	Acréscimos de custos	225 258,35	234 501,04

Município de Marvão

Até à data: 31/12/2019 — **BALANÇO** — **ANO : 2019**

Código das Contas POCAL	FUNDOS PRÓPRIOS E PASSIVO	Exercícios 2019	Exercícios 2018
274	Proveitos diferidos	8 245 498,43	8 111 793,19
		8 470 756,78	8 346 294,23
	Total dos fundos próprios e do passivo	35 944 567,51	37 335 652,03

ORGÃO EXECUTIVO

Em .... de ..... de .....

.....

ORGÃO DELIBERATIVO

Em .... de ..... de .....

.....

Município de Marvão

Demonstração de resultados

ANO : 2019

Código das Contas POCAL		Exercícios			
		2019		2018	
	Custos e Perdas				
61	Custos das mercadorias vendidas e das matérias consumidas				
	Mercadorias	197.132,19		30,12	
	Matérias	84.926,97	282.059,16	95.038,53	95.068,65
62	Fornecimentos e serviços externos	1.464.375,03		1.722.408,99	
	Custos com o pessoal:				
641+642	Remunerações	1.583.491,67		1.471.039,13	
643 a 648	Encargos sociais	412.819,30	3.460.686,00	380.607,96	3.574.056,08
63	Transf. e subsídios correntes concedidos e prestações sociais	427.288,12	427.288,12	390.493,70	390.493,70
66	Amortizações do exercício	2.006.546,02		2.135.356,08	
67	Provisões do exercício	121.093,87	2.127.639,89	48.491,25	2.183.847,33
65	Outros custos e perdas operacionais	29.931,02	29.931,02	29.044,79	29.044,79
	(A)		6.327.604,19		6.272.510,55
68	Custos e perdas financeiras	70.341,95	70.341,95	69.297,25	69.297,25
	(C)		6.397.946,14		6.341.807,80
69	Custos e perdas extraordinárias	865.853,26	865.853,26	170.865,07	170.865,07
	(E)		7.263.799,40		6.512.672,87
88	Resultado líquido do exercício	0,00	-1.237.478,98	0,00	-844.737,08
			6.026.320,42		5.667.935,79
	Proveitos e Ganhos				
	Vendas e prestações de serviços:				
7111	Vendas de mercadorias	10.074,44		8.794,33	
7112+7113	Vendas de produtos	146.730,58		131.619,20	
712	Prestações de serviços	337.446,22	494.251,24	318.269,50	458.683,03
72	Impostos e taxas	542.819,04		527.677,71	
	Variação da produção	0,00		0,00	
75	Trabalhos para a própria entidade	0,00		2.158,74	
73	Proveitos suplementares	0,00		0,00	
74	Transferências e subsídios obtidos	3.975.940,52		3.846.696,40	
76	Outros proveitos e ganhos operacionais	0,00	4.518.759,56	0,00	4.376.532,85
	(B)		5.013.010,80		4.835.215,88
78	Proveitos e ganhos financeiros	268.437,18	268.437,18	257.199,65	257.199,65
	(D)		5.281.447,98		5.092.415,53
79	Proveitos e ganhos extraordinários	744.872,44	744.872,44	575.520,26	575.520,26
	(F)		6.026.320,42		5.667.935,79

Resumo:

Resultados operacionais: (B)-(A);	-1.314.593,39	-1.437.294,67
Resultados financeiros: (D-B)-(C-A);	198.095,23	187.902,40
Resultados correntes: (D)-(C);	-1.116.498,16	-1.249.392,27
Resultados líquido do exercício: (F)-(E)	-1.237.478,98	-844.737,08

Orgão Executivo	Orgão Deliberativo
Em .... de ..... de	Em .... de ..... de .....
.....	.....

Município de Marvão

PLANO PLURIANUAL DE INVESTIMENTOS (PPI) - DOTAÇÕES INICIAIS E ATUAIS
ANO ECONÓMICO - 2019

Obj.	Prog.	Projeto Ano	Projeto Nº	Ação	Subac	Designação	Cód. da Classif. Orçamental Org.	Económica	Financiamento Definido Dotações Iniciais	Modificações Inscr./Reforços	Modificações Dimin./Anulações	Modificações Total	Dotações Atuais
01	**Educação**								**280.520,00**	**217.919,00**	**-44.551,00**	**173.368,00**	**453.888,00**
01	**001**	**Pré-Escolar**							**1.500,00**	**4.400,00**	**-400,00**	**4.000,00**	**5.500,00**
01	001	2018	1			Aquisição Mobiliário e Equipamento	02	07011002	1.400,00	4.000,00	-400,00	3.600,00	5.000,00
01	001	2018	8			Reparação/Ampliação Ludoteca da Portagem	02	07010301	100,00	400,00	0,00	400,00	500,00
01	**002**	**Ensino Básico**							**279.020,00**	**213.519,00**	**-44.151,00**	**169.368,00**	**448.388,00**
01	002	2018	2			Grandes Reparações Viaturas de Transportes Escolares	02	07010602	3.610,00	1.390,00	0,00	1.390,00	5.000,00
01	**002**	**2018**	**5**			**Requalificação da Escola da Portagem (Acordo Delegação Competências)**			**32.850,00**	**107.638,00**	**-1.690,00**	**106.048,00**	**138.898,00**
01	002	2018	5	1		Elaboração do Projeto	02	07010305	30.750,00	0,00	0,00	0,00	30.750,00
01	002	2018	5	2		Execução de Obra	02	07010305	1.000,00	100.000,00	-500,00	99.500,00	100.500,00
01	002	2018	5	3		Fiscalização/Coordenação de Segurança	02	07010305	100,00	1.500,00	-90,00	1.410,00	1.510,00
01	002	2018	5	4		Revisão do Projeto	02	07010305	1.000,00	6.138,00	-1.000,00	5.138,00	6.138,00
01	002	2018	9			Aquisição Viatura Transporte Escolar	02	07010602	42.560,00	0,00	-42.560,00	-42.560,00	0,00
01	002	2018	91			Aquisição Autocarro Transporte Escolar	02	07010602	200.000,00	61.991,00	-1,00	61.990,00	261.990,00
01	002	2019	37			Aquisição Viatura Transporte Escolar	02	07010602	0,00	42.500,00	0,00	42.500,00	42.500,00
02	**Cultura, Desportos e Tempos Livres**								**344.197,00**	**116.490,00**	**-264.347,00**	**-147.857,00**	**196.340,00**
02	**001**	**Cultura**							**259.014,00**	**69.800,00**	**-190.364,00**	**-120.564,00**	**138.450,00**
02	**001**	**2016**	**22**			**Modernização, Dinamiz. e Animação Rede Equip. Espaços Culturais Concelho Marvão**			**12.286,00**	**0,00**	**-12.286,00**	**-12.286,00**	**0,00**
02	001	2016	22	4		Aquisição de AudioGuias	02	070115	12.286,00	0,00	-12.286,00	-12.286,00	0,00
02	001	2016	23			Req. Edificio Central Fronteira de Marvão-Equipamento Restauração	02	07010203	200.478,00	0,00	-148.478,00	-148.478,00	52.000,00
02	**001**	**2017**	**31**			**Prog. Renovação Aldeias-Conserv./Requalificação Antiga Escola Escusa**			**3.250,00**	**0,00**	**-3.250,00**	**-3.250,00**	**0,00**
02	001	2017	31	1		Execução da Obra	02	07010203	2.250,00	0,00	-2.250,00	-2.250,00	0,00
02	001	2017	31	2		Fornecimento e Colocação Sinalética	02	070115	1.000,00	0,00	-1.000,00	-1.000,00	0,00
02	**001**	**2018**	**15**			**Candidatura Marvão a Património Mundial**			**500,00**	**6.000,00**	**-500,00**	**5.500,00**	**6.000,00**
02	**001**	**2018**	**15**	**3**		**Centro de Interpretação**			**500,00**	**5.500,00**	**-500,00**	**5.000,00**	**5.500,00**
02	001	2018	15	3	1	Centro de Interpretação	02	07010203	0,00	5.500,00	0,00	5.500,00	5.500,00
02	001	2018	15	3	90	Dotação do ano anterior	02	070115	500,00	0,00	-500,00	-500,00	0,00
02	**001**	**2018**	**15**	**4**		**Aquisição de Equipamento**			**0,00**	**500,00**	**0,00**	**500,00**	**500,00**
02	001	2018	15	4	1	Aquisição de Equipamento	02	070109	0,00	500,00	0,00	500,00	500,00
02	001	2018	17			Reabilitação Rural	02	070305	37.500,00	5.000,00	-20.950,00	-15.950,00	21.550,00
02	**001**	**2018**	**18**			**Climatização Museu Municipal**			**5.000,00**	**10.100,00**	**-4.900,00**	**5.200,00**	**10.200,00**
02	001	2018	18	1		Elaboração de Projeto	02	070115	5.000,00	10.000,00	-4.900,00	5.100,00	10.100,00
02	001	2018	18	2		Execução de Obra	02	070115	0,00	100,00	0,00	100,00	100,00
02	001	2019	2			Recuperação de Frescos Igreja do Calvário	02	07010203	0,00	28.100,00	0,00	28.100,00	28.100,00
02	**001**	**2019**	**15**			**Requalificação do Edifício da Estação da Beirã**			**0,00**	**100,00**	**0,00**	**100,00**	**100,00**
02	001	2019	15	1		Elaboração do Projeto	02	07010203	0,00	100,00	0,00	100,00	100,00
02	**001**	**2019**	**35**			**Recuperação Fornos de Cal "Caleiras da Escusa**			**0,00**	**500,00**	**0,00**	**500,00**	**500,00**
02	001	2019	35	1		Elaboração de Projeto	02	07010203	0,00	500,00	0,00	500,00	500,00
02	001	2019	38			Aquisição de Mobiliário/Equipamento para Restaurante Edificio Fronteira	02	070115	0,00	20.000,00	0,00	20.000,00	20.000,00
02	**002**	**Desportos e Tempos Livres**							**86.183,00**	**46.690,00**	**-73.983,00**	**-27.293,00**	**57.890,00**
02	002	2016	26			Execução Polidesportivo S.A.Areias (Orçamento Participativo 2015)	02	07010302	2.500,00	0,00	-2.500,00	-2.500,00	0,00
02	002	2018	23			Aquisição/Reparação Equipamentos Estruturas Desportivas	02	070109	9.000,00	5.000,00	-9.400,00	-4.400,00	4.600,00
02	002	2018	24			Conservação/Manutenção Piscinas	02	07010302	33.010,00	5.000,00	-32.910,00	-27.910,00	5.100,00
02	002	2018	25			Reparação/Conservação Miradouro Sto. António das Areias	02	07010203	3.333,00	6.300,00	-3.233,00	3.067,00	6.400,00

Município de Marvão

PLANO PLURIANUAL DE INVESTIMENTOS (PPI) - DOTAÇÕES INICIAIS E ATUAIS
ANO ECONÓMICO - 2019

Obj.	Prog.	Rubrica: Projeto Ano	Projeto Nº	Ação	Subac	Designação	Cód. da Classif. Orçamental: Org.	Económica	Dotações Iniciais	Financiamento Definido: Modificações: Inscr./Reforços	Dimin./Anulações	Total	Dotações Atuais
02	**002**	**2018**	**26**			**Rede Centros BTT-Criação Centro BTT Marvão**			**26.360,00**	**8.890,00**	**-12.950,00**	**-4.060,00**	**22.290,00**
02	002	2018	26	1		Adaptação das Infraestruturas	02	07010302	20.200,00	8.890,00	-7.300,00	1.590,00	21.790,00
02	002	2018	26	2		Aquisição de Equipamentos	02	070115	6.150,00	0,00	-5.650,00	-5.650,00	500,00
02	**002**	**2018**	**27**			**Acesso Restaurante Centro de Lazer p/ Pessoas Mobilidade Reduzida**			**10.790,00**	**0,00**	**-10.790,00**	**-10.790,00**	**0,00**
02	002	2018	27	1		Elaboração do Projeto	02	07010203	1.250,00	0,00	-1.250,00	-1.250,00	0,00
02	002	2018	27	2		Execução da Obra	02	07010203	9.540,00	0,00	-9.540,00	-9.540,00	0,00
02	002	2018	84			Elab. Proj. Ampliação Pavilhão Polivalente	02	07010302	100,00	400,00	0,00	400,00	500,00
02	002	2018	90			Elab. Projeto Passadiços Rio Sever (Portagem-Olhos d' Água)	02	07030202	100,00	0,00	-100,00	-100,00	0,00
02	**002**	**2018**	**5016**			**Recuperação Sede GDA**			**0,00**	**8.000,00**	**0,00**	**8.000,00**	**8.000,00**
02	002	2018	5016	1		Elaboração de Projeto	02	07010302	0,00	8.000,00	0,00	8.000,00	8.000,00
02	**002**	**2019**	**6**			**Ecopista Marvão/Castelo de Vide (Via Alternativa Árvores Fechadas)**			**0,00**	**10.100,00**	**-2.100,00**	**8.000,00**	**8.000,00**
02	002	2019	6	1		Elaboração de Projeto	02	07030305	0,00	10.100,00	-2.100,00	8.000,00	8.000,00
02	002	2019	7			Cobertura Polidesportivo CCDR Alvarrões	02	07010302	0,00	100,00	0,00	100,00	100,00
02	**002**	**2019**	**11**			**Praia Fluvial da Barragem da Apartadura**			**0,00**	**2.700,00**	**0,00**	**2.700,00**	**2.700,00**
02	002	2019	11	1		Aquisição de Terreno	02	070101	0,00	2.600,00	0,00	2.600,00	2.600,00
02	002	2019	11	2		Elaboração de Projeto	02	07010406	0,00	100,00	0,00	100,00	100,00
02	**002**	**2019**	**14**			**Reparação Pavimento da Piscina Fluvial da Portagem**			**0,00**	**200,00**	**0,00**	**200,00**	**200,00**
02	002	2019	14	1		Elaboração de Projeto	02	07030202	0,00	100,00	0,00	100,00	100,00
02	002	2019	14	2		Execução da Obra	02	07030202	0,00	100,00	0,00	100,00	100,00
03	**Acção Social**								**164.799,00**	**8.121,00**	**-3.420,00**	**4.701,00**	**169.500,00**
03	**001**	**Terceira Idade**							**3.500,00**	**0,00**	**0,00**	**0,00**	**3.500,00**
03	**001**	**2018**	**29**			**Marvão Solidário**			**3.500,00**	**0,00**	**0,00**	**0,00**	**3.500,00**
03	001	2018	29	1		Aquisição de Bens	02	020121	3.500,00	0,00	0,00	0,00	3.500,00
03	**004**	**Infância**							**5.500,00**	**3.320,00**	**-3.320,00**	**0,00**	**5.500,00**
03	**004**	**2018**	**34**			**Comemorações Natalícias**			**5.500,00**	**3.320,00**	**-3.320,00**	**0,00**	**5.500,00**
03	004	2018	34	1		Aquisição de Bens	02	020121	3.820,00	0,00	-3.320,00	-3.320,00	500,00
03	004	2018	34	2		Aquisição de Serviços	02	020225	1.680,00	3.320,00	0,00	3.320,00	5.000,00
03	**005**	**Classes Desfavorecidas**							**155.799,00**	**4.801,00**	**-100,00**	**4.701,00**	**160.500,00**
03	**005**	**2016**	**3**			**Plano de Ação para as Comunidades Desfavorecidas**			**155.799,00**	**4.801,00**	**-100,00**	**4.701,00**	**160.500,00**
03	005	2016	3	1		Recup. BI B3 Criação habitações municipais p/ apoio a famílias em situações vul	02	07010203	155.599,00	2.901,00	0,00	2.901,00	158.500,00
03	005	2016	3	2		Recup. BI B1 Criação habitações municipais p/ apoio a famílias em situações vul	02	07010203	100,00	0,00	-100,00	-100,00	0,00
03	005	2016	3	3		Fiscalização/Coordenação Segurança	02	07010203	100,00	1.900,00	0,00	1.900,00	2.000,00
04	**Saúde**								**0,00**	**10.200,00**	**0,00**	**10.200,00**	**10.200,00**
04	**003**	**Saúde Pública**							**0,00**	**10.200,00**	**0,00**	**10.200,00**	**10.200,00**
04	003	2019	8			Remodelação/Adaptação Unidade Cuidados Saúde Personalizados Marvão	02	07010203	0,00	5.100,00	0,00	5.100,00	5.100,00
04	003	2019	9			Construção Extensão de Saúde	02	07010201	0,00	5.100,00	0,00	5.100,00	5.100,00
05	**Habitação e Urbanismo**								**886.909,00**	**1.559.875,00**	**-869.960,00**	**689.915,00**	**1.576.824,00**
05	**001**	**Habitação**							**409.719,00**	**459.490,00**	**-107.469,00**	**352.021,00**	**761.740,00**
05	001	2006	25			Execução do Loteamento Municipal do Vaqueirinho	02	07010401	64.800,00	0,00	0,00	0,00	64.800,00
05	001	2014	46			Aquisição de Prédios Urbanos ou Rústicos	02	070101	239.000,00	167.750,00	-39.000,00	128.750,00	367.750,00
05	001	2014	59			Bairro da Fronteira-Aquisição	02	07010202	24.375,00	252.200,00	-1.875,00	250.325,00	274.700,00
05	001	2016	19			Reabilitação Imóvel R Espirito Santo, N.º 3 e 3-A	02	07010203	552,00	0,00	-552,00	-552,00	0,00
05	001	2017	42			Adaptação Edificio p/ Pessoa c/ Mobilidade Reduzida	02	07010203	5.105,00	0,00	-5.105,00	-5.105,00	0,00

Município de Marvão

PLANO PLURIANUAL DE INVESTIMENTOS (PPI) - DOTAÇÕES INICIAIS E ATUAIS
ANO ECONÓMICO - 2019

Rubrica							Cód. da Classif. Orçamental		Financiamento Definido				
Obj.	Prog.	Projeto Ano	Projeto Nº	Ação	Subac	Designação	Org.	Económica	Dotações Iniciais	Modificações Inscr./Reforços	Modificações Dimin./Anulações	Modificações Total	Dotações Atuais
05	001	2018	35			Recuperação/Beneficiação Edificios da Autarquia	02	07010203	20.700,00	6.000,00	-15.700,00	-9.700,00	11.000,00
05	001	2018	36			Reabilitação Edificios Autarquia	02	07010203	43.722,00	13.000,00	-34.072,00	-21.072,00	22.650,00
05	001	2018	37			Elaboração Projetos Edificios Autarquia	02	07010201	9.250,00	3.000,00	-9.150,00	-6.150,00	3.100,00
05	001	2018	38			Recuperação Fachadas Edificios Municipais	02	07010203	1.600,00	0,00	-1.500,00	-1.500,00	100,00
05	001	2018	39			Levantamentos Topográficos e Execução Orçamentos	02	07010203	615,00	2.000,00	-515,00	1.485,00	2.100,00
05	**001**	**2019**	**16**			**Loteamento da Quinta das Avelãs**			**0,00**	**10.340,00**	**0,00**	**10.340,00**	**10.340,00**
05	001	2019	16	1		Elaboração de Projeto	02	07010401	0,00	10.340,00	0,00	10.340,00	10.340,00
05	001	2019	23			Loteamento dos Canastreiros-Execução de Obra	02	07010401	0,00	100,00	0,00	100,00	100,00
05	001	2019	34			Rede Fornecimento Gás Canalizado Parque habitacional Vila Marvão	02	07010203	0,00	5.100,00	0,00	5.100,00	5.100,00
05	**002**	**Planeamento Urbanístico**							**98.956,00**	**43.100,00**	**-84.956,00**	**-41.856,00**	**57.100,00**
05	002	2016	10			Estudo para Criação e Aprovação de ORU's	02	070115	37.000,00	0,00	-33.300,00	-33.300,00	3.700,00
05	002	2018	40			Revisão Plano Diretor Municipal- Alterações	02	070115	5.000,00	0,00	-5.000,00	-5.000,00	0,00
05	002	2018	41			Homologação/Execução Cartografia 1/2000 e 1/10000	02	020225	10.956,00	38.000,00	-956,00	37.044,00	48.000,00
05	002	2018	85			Elaboração Plano Pormenor e Salvaguarda da Vila de Marvão	02	070113	31.000,00	0,00	-30.900,00	-30.900,00	100,00
05	002	2018	92			Elab. Plano Pormenor Zona Industrial S.A.Areias	02	070113	10.000,00	0,00	-9.900,00	-9.900,00	100,00
05	002	2018	93			Execução de ARUs	02	070113	5.000,00	5.000,00	-4.900,00	100,00	5.100,00
05	002	2019	10			Elab.Plano Pormenor Desenvolvimento "Cluster" Social	02	070113	0,00	100,00	0,00	100,00	100,00
05	**003**	**Iluminação Pública**							**9.027,00**	**5.000,00**	**-8.927,00**	**-3.927,00**	**5.100,00**
05	003	2018	42			Remodelação e Criação Pontos Luz no Concelho	02	07030304	9.027,00	5.000,00	-8.927,00	-3.927,00	5.100,00
05	**004**	**Urbanização**							**369.207,00**	**1.052.285,00**	**-668.608,00**	**383.677,00**	**752.884,00**
05	**004**	**2015**	**5**			**Requalificação Urbana Fonteira do Porto Roque**			**7.525,00**	**0,00**	**-7.525,00**	**-7.525,00**	**0,00**
05	004	2015	5	1		Pavimentação de Arruamentos	02	07030301	7.525,00	0,00	-7.525,00	-7.525,00	0,00
05	**004**	**2016**	**1**			**Plano de Ação para a Regeneração Urbana-Marvão**			**243.660,00**	**94.782,00**	**-234.860,00**	**-140.068,00**	**103.592,00**
05	004	2016	1	1		Requalificar Marvão-2ª Fase	02	07030305	45.100,00	90.000,00	-36.590,00	53.410,00	98.510,00
05	004	2016	1	4		Fiscalização/Coordenação de Obras	02	07030305	6.000,00	1.500,00	-5.900,00	-4.400,00	1.600,00
05	004	2016	1	5		Sto. António das Areias-Requalificação e Valorização Paisagistica Praça S Marc	02	07030305	187.560,00	3.282,00	-187.460,00	-184.178,00	3.382,00
05	004	2016	1	7		Sto. António das Areias-Recuperação Fachadas/Coberturas Antiga Fábrica da C	02	07010203	700,00	0,00	-700,00	-700,00	0,00
05	004	2016	1	10		Elaboração de Projetos	02	070115	4.300,00	0,00	-4.200,00	-4.200,00	100,00
05	**004**	**2016**	**2**			**Plano de Ação para a Mobilidade Urbana Sustentável**			**2.405,00**	**75.825,00**	**-2.405,00**	**73.420,00**	**75.825,00**
05	004	2016	2	1		Percurso Pedestre entre a Fonte da Pipa e as Portas de Rodão	02	07030306	905,00	0,00	-905,00	-905,00	0,00
05	004	2016	2	5		Fiscalização/Coordenação de Obras	02	07030306	1.500,00	0,00	-1.500,00	-1.500,00	0,00
05	004	2016	2	6		Elaboração de Projeto	02	07030301	0,00	70.725,00	0,00	70.725,00	70.725,00
05	004	2016	2	7		Projeto Urbano de Acessibilidade/Inclusão Social da Portagem – 1ªFase	02	07030301	0,00	5.100,00	0,00	5.100,00	5.100,00
05	**004**	**2016**	**17**			**Praça Multimodal da Portagem**			**22.185,00**	**31.790,00**	**-12.845,00**	**18.945,00**	**41.130,00**
05	004	2016	17	2		Execução da Obra	02	07010401	9.945,00	31.790,00	-9.845,00	21.945,00	31.890,00
05	004	2016	17	3		Elaboração Proj. Paisagistico	02	07010401	12.240,00	0,00	-3.000,00	-3.000,00	9.240,00
05	**004**	**2017**	**24**			**Execução de Passeio entre S. Salvador e os Olhos d'Água**			**100,00**	**0,00**	**-100,00**	**-100,00**	**0,00**
05	004	2017	24	2		Execução da Obra	02	07030301	100,00	0,00	-100,00	-100,00	0,00
05	004	2017	25			Arranjo Largo de S. Salvador de Aramenha-Execução de Obra	02	07030301	100,00	100,00	-100,00	0,00	100,00
05	004	2017	25	2		Execução da Obra	02	07030301	100,00	0,00	-100,00	-100,00	0,00
05	**004**	**2018**	**43**			**Alteração Traçado Viário Env.Edif. Central Fonteira**			**100,00**	**100,00**	**0,00**	**100,00**	**200,00**
05	004	2018	43	1		Elaboração de Projeto	02	07030309	100,00	0,00	0,00	0,00	100,00
05	004	2018	43	2		Execução da Obra	02	07030308	0,00	100,00	0,00	100,00	100,00

Município de Marvão

PLANO PLURIANUAL DE INVESTIMENTOS (PPI) - DOTAÇÕES INICIAIS E ATUAIS
ANO ECONÓMICO - 2019

Obj.	Prog.	Projeto Ano	Projeto Nº	Ação	Subac	Designação	Cód. da Classif. Orçamental Org.	Cód. da Classif. Orçamental Económica	Financiamento Definido Dotações Iniciais	Modificações Inscr./Reforços	Modificações Dimin./Anulações	Modificações Total	Dotações Atuais
05	004	2018	44			Fiscalização/Coordenação de Segurança	02	07030301	100,00	2.000,00	0,00	2.000,00	2.100,00
05	004	2018	45			Levantamentos Topográficos	02	07030301	100,00	1.000,00	0,00	1.000,00	1.100,00
05	004	2018	83			Repavimentação em Calçada	02	07030301	29.352,00	50.000,00	-48.552,00	1.448,00	30.800,00
05	004	2018	86			Elaboração Projeto Estacionamento Rua Nova-Portagem	02	07030301	4.830,00	0,00	-4.830,00	-4.830,00	0,00
05	004	2018	88			Estudo/Execução Sinalética na Portagem e em Sto. António das Areias	02	07030309	10.750,00	0,00	-7.675,00	-7.675,00	3.075,00
05	004	2018	94			Elab. Proj. Urbanização Loteamento Beirã	02	07010401	5.000,00	0,00	-5.000,00	-5.000,00	0,00
06	**004**	**2018**	**95**			**Execução Estruturas p/ Acesso Pessoas c/ Mobilidade Reduzida**			**18.000,00**	**0,00**	**-17.900,00**	**-17.900,00**	**100,00**
05	004	2018	95	1		Elaboração de Projeto	02	07030301	3.000,00	0,00	-3.000,00	-3.000,00	0,00
05	004	2018	95	2		Fornecimento e Colocação da Infraestrutura	02	07030301	15.000,00	0,00	-14.900,00	-14.900,00	100,00
05	004	2018	96			Elab. Proj. Urbanização Loteamento Praça dos Outeiros	02	07010401	25.000,00	0,00	-6.550,00	-6.550,00	18.450,00
05	**004**	**2019**	**4**			**Projeto Urbano de Acessibilidade/Inclusão Social de Sto. António das Areias – 1ªFase**			**0,00**	**481.338,00**	**-166.138,00**	**315.200,00**	**315.200,00**
05	004	2019	4	1		Elaboração de Projeto	02	07030305	0,00	15.100,00	0,00	15.100,00	15.100,00
05	004	2019	4	2		Execução de Obra	02	07030305	0,00	466.238,00	-166.138,00	300.100,00	300.100,00
05	**004**	**2019**	**5**			**Parque de Autocaravanas na Fronteira de Marvão**			**0,00**	**100,00**	**0,00**	**100,00**	**100,00**
05	004	2019	5	1		Elaboração de Projeto	02	07030305	0,00	100,00	0,00	100,00	100,00
05	004	2019	12			Requalificação Urbana Zona Alta S.A.Areias	02	07030301	0,00	100,00	0,00	100,00	100,00
05	**004**	**2019**	**19**			**Projeto Urbano de Acessibilidade/Inclusão Social Av. 25 de Abril-S.A.Areias**			**0,00**	**100,00**	**0,00**	**100,00**	**100,00**
05	004	2019	19	1		Elaboração de projeto	02	07030301	0,00	100,00	0,00	100,00	100,00
05	**004**	**2019**	**21**			**Reabilitação Largo da Ponte Velha**			**0,00**	**5.200,00**	**0,00**	**5.200,00**	**5.200,00**
05	004	2019	21	1		Elaboração de Projeto	02	07030301	0,00	100,00	0,00	100,00	100,00
05	004	2019	21	2		Execução de obra	02	07030301	0,00	5.100,00	0,00	5.100,00	5.100,00
05	004	2019	25			Urbanização Loteamento dos Outeiros-Execução de Obra	02	07010401	0,00	309.850,00	-154.138,00	155.712,00	155.712,00
06	**Saneamento e Salubridade**								**332.564,00**	**622.472,00**	**-534.607,00**	**-12.036,00**	**320.529,00**
06	**001**	**Rede de Esgotos**							**138.904,00**	**10.046,00**	**-124.978,00**	**-114.932,00**	**23.972,00**
06	001	2014	63			Construção/Remodelação Rede Esgotos/Pluviais do Concelho	02	07030302	128.500,00	0,00	-119.728,00	-119.728,00	8.772,00
06	001	2018	46			Elaboração de projetos Construção/Remodelação Rede Esgotos	02	07030302	1.354,00	46,00	0,00	46,00	1.400,00
06	001	2018	47			Aquisição Material reparação Rede de Esgotos	02	020101	5.000,00	0,00	-1.500,00	-1.500,00	3.500,00
06	001	2018	48			Fiscalização/Coordenação Segurança	02	07030302	100,00	0,00	0,00	0,00	100,00
06	001	2018	49			Levantamentos Topográficos	02	07030302	1.450,00	0,00	-1.350,00	-1.350,00	100,00
06	**001**	**2018**	**81**			**Construção Emissário de Esgotos P.Espada-Rasa**			**2.500,00**	**10.000,00**	**-2.400,00**	**7.600,00**	**10.100,00**
06	001	2018	81	1		Elaboração de Projeto	02	07030302	2.500,00	10.000,00	-2.400,00	7.600,00	10.100,00
06	**002**	**Resíduos Sólidos**							**6.600,00**	**196.800,00**	**-197.289,00**	**-489,00**	**6.111,00**
06	002	2018	50			Aquisição/Reparação Contentores e Papeleiras	02	07011001	6.500,00	0,00	-400,00	-400,00	6.100,00
06	002	2018	51			Aquisição Viatura Recolha RSU	02	07010601	100,00	196.800,00	-196.889,00	-89,00	11,00
06	**004**	**Cemitérios e Casas Mortuárias**							**187.060,00**	**315.626,00**	**-212.240,00**	**103.386,00**	**290.446,00**
06	**004**	**2018**	**87**			**Casa Mortuária S. Salvador de Aramenha**			**146.060,00**	**315.626,00**	**-172.740,00**	**142.886,00**	**287.946,00**
06	004	2018	87	1		Elaboração Projeto	02	07010413	14.760,00	0,00	-3.440,00	-3.440,00	11.320,00
06	004	2018	87	2		Execução de Obra	02	07010412	130.300,00	315.626,00	-169.300,00	146.326,00	276.626,00
06	004	2018	98			Fornecimento e Colocação Gafetões nos Cemitérios	02	07010412	42.000,00	0,00	-39.500,00	-39.500,00	2.500,00
07	**Protecção Civil**								**48.905,00**	**152.400,00**	**-48.805,00**	**103.595,00**	**152.500,00**
07	**002**	**Prevenção Florestal**							**48.905,00**	**152.400,00**	**-48.805,00**	**103.595,00**	**152.500,00**
07	**002**	**2016**	**11**			**Prevenção da Floresta Contra Agentes Bióticos e Abióticos**			**43.455,00**	**0,00**	**-43.455,00**	**-43.455,00**	**0,00**
07	002	2016	11	1		Instalação de Mosaicos de PGF	02	020225	37.305,00	0,00	-37.305,00	-37.305,00	0,00

Município de Marvão

PLANO PLURIANUAL DE INVESTIMENTOS (PPI) - DOTAÇÕES INICIAIS E ATUAIS
ANO ECONÓMICO - 2019

Obj.	Prog.	Projeto Ano	Projeto Nº	Ação	Subac	Designação	Cód. da Classif. Orçamental Org.	Económica	Financiamento Definido Dotações Iniciais	Modificações Inscr./Reforços	Dimin./Anulações	Total	Dotações Atuais
07	002	2016	11	2		Elaboração e Acompanhamento do Projeto	02	020225	6.150,00	0,00	-6.150,00	-6.150,00	0,00
07	002	2018	52			Instalação Sistema de Apoio à Decisão Combate a Incêndios Florestais	02	070115	100,00	0,00	0,00	0,00	100,00
07	002	2018	5030			Climcast - Aquisição de Serviços	02	020225	5.350,00	0,00	-5.350,00	-5.350,00	0,00
07	002	2018	5030	2		Aquisição de Equipamento	02	070115	5.350,00	0,00	-5.350,00	-5.350,00	0,00
07	**002**	**2019**	**13**			**Criação de Pontos àgua Rio Sever**			**0,00**	**200,00**	**0,00**	**200,00**	**200,00**
07	002	2019	13	1		Elaboração de Projeto	02	07030313	0,00	100,00	0,00	100,00	100,00
07	002	2019	13	2		Execução da Obra	02	07030313	0,00	100,00	0,00	100,00	100,00
07	**002**	**2019**	**18**			**Prevenção Floresta Contra Agentes Abióticos-Zif Marvão**			**0,00**	**152.200,00**	**0,00**	**152.200,00**	**152.200,00**
07	002	2019	18	1		Elaboração e Acompanhamento Candidatura	02	020225	0,00	8.000,00	0,00	8.000,00	8.000,00
07	002	2019	18	2		Execução da Candidatura	02	020225	0,00	144.200,00	0,00	144.200,00	144.200,00
08	**Desenvolvimento Económico e Abastecimento Público**								**622.427,00**	**152.580,00**	**-369.252,00**	**-216.672,00**	**405.755,00**
08	**001**	**Água**							**109.898,00**	**22.658,00**	**-19.048,00**	**3.610,00**	**113.508,00**
08	001	2017	10			Estudo Perimetro Proteção Captação Água	02	07030307	15.500,00	2.000,00	-550,00	1.450,00	16.950,00
08	001	2018	53			Aquisição Material Reparação/Ampliação Rede Abast. Água	02	020101	10.835,00	0,00	-4.835,00	-4.835,00	6.000,00
08	001	2018	54			Aquisição Material Baixadas de Água	02	020101	5.000,00	0,00	0,00	0,00	5.000,00
08	001	2018	55			Construção/Remodelação Redes Abastecimento Água	02	07030307	64.900,00	18.858,00	0,00	18.858,00	83.758,00
08	001	2018	56			Fiscalização/Coordenação Segurança	02	07030307	100,00	1.800,00	-400,00	1.400,00	1.500,00
08	001	2018	57			Elaboração Projetos Redes de Abastecimento de Água	02	07030307	500,00	0,00	-400,00	-400,00	100,00
08	001	2018	82			Elab. Cadastro/Plano Redução Perdas-2.ª Fase	02	07030307	7.563,00	0,00	-7.463,00	-7.463,00	100,00
08	001	2018	89			Levantamentos Topográficos	02	07030307	5.500,00	0,00	-5.400,00	-5.400,00	100,00
08	**002**	**Energia**							**56.687,00**	**102.327,00**	**-55.987,00**	**46.340,00**	**103.027,00**
08	**002**	**2018**	**58**			**Eficiência Energética Piscina Municipal Sto. António das Areias**			**56.187,00**	**0,00**	**-55.987,00**	**-55.987,00**	**200,00**
08	002	2018	58	1		Elaboração Projeto	02	070115	3.695,00	0,00	-3.595,00	-3.595,00	100,00
08	002	2018	58	2		Execução de Obra	02	07010302	52.492,00	0,00	-52.392,00	-52.392,00	100,00
08	002	2018	59			Eficiência Energética Iluminação Monumental	02	070115	500,00	102.327,00	0,00	102.327,00	102.827,00
08	**003**	**Turismo**							**269.250,00**	**13.295,00**	**-135.550,00**	**-122.255,00**	**146.995,00**
08	**003**	**2016**	**4**			**Tejo Internacional**			**266.750,00**	**13.295,00**	**-135.550,00**	**-122.255,00**	**144.495,00**
08	003	2016	4	1		Infraestruturas-Centro Inovação Turistica Tejo Internacional	02	07030202	221.750,00	13.295,00	-121.750,00	-108.455,00	113.295,00
08	003	2016	4	2		Aquisição de Equipamentos	02	070115	45.000,00	0,00	-13.800,00	-13.800,00	31.200,00
08	**003**	**2018**	**60**			**Eventos Dinamizadores Atividade Turistica**			**2.500,00**	**0,00**	**0,00**	**0,00**	**2.500,00**
08	003	2018	60	1		Aquisição de bens	02	020121	2.500,00	0,00	0,00	0,00	2.500,00
08	**004**	**Instalações de Serviços**							**50.835,00**	**3.600,00**	**-50.635,00**	**-47.035,00**	**3.800,00**
08	004	2015	3			Edificio da Celtex-Refuncionalização Parque de Máquinas-Execução Obra	02	07010301	41.840,00	0,00	-41.840,00	-41.840,00	0,00
08	004	2015	23			Arranjos Exteriores Zona Envolvente ao Novo Parque de Máquinas	02	07010401	5.105,00	0,00	-5.105,00	-5.105,00	0,00
08	004	2016	30			Fiscalização/Coordenação Segurança	02	07010301	3.690,00	0,00	-3.590,00	-3.590,00	100,00
08	**004**	**2018**	**61**			**Recuperação Fachadas Coberturas Edificio Sede Municipio de Marvão**			**100,00**	**200,00**	**-100,00**	**100,00**	**200,00**
08	004	2018	61	1		Elaboração de Projeto	02	07010203	0,00	100,00	0,00	100,00	100,00
08	004	2018	61	2		Execução de Obra	02	07010203	0,00	100,00	0,00	100,00	100,00
08	004	2018	61	90		Dotação do ano anterior	02	07010203	100,00	0,00	-100,00	-100,00	0,00
08	004	2018	62			Fornecimento Equipamentos Medidas Auto-Proteção Edificios Municipais	02	070115	100,00	0,00	0,00	0,00	100,00
08	**004**	**2019**	**3**			**Modernização Administrativa**			**0,00**	**200,00**	**0,00**	**200,00**	**200,00**
08	004	2019	3	2		Intervenção/Modernização Sites (Transparência)	02	070108	0,00	100,00	0,00	100,00	100,00
08	004	2019	3	4		Portal do Associativismo	02	070108	0,00	100,00	0,00	100,00	100,00

Município de Marvão

PLANO PLURIANUAL DE INVESTIMENTOS (PPI) - DOTAÇÕES INICIAIS E ATUAIS
ANO ECONÓMICO - 2019

Obj.	Prog.	Rubrica: Projeto Ano	Projeto Nº	Ação	Subac	Designação	Cód. da Classif. Orçamental: Org.	Económica	Financiamento Definido: Dotações Iniciais	Modificações: Inscr./Reforços	Dimin./Anulações	Total	Dotações Atuais
08	**004**	**2019**	**17**			**Reabilitação do Edifício "Cooperativa" Porto da Espada**			**0,00**	**2.700,00**	**0,00**	**2.700,00**	**2.700,00**
08	004	2019	17	1		Elaboração de Projeto	02	07010301	0,00	2.600,00	0,00	2.600,00	2.600,00
08	004	2019	17	2		Execução de Obra	02	07010301	0,00	100,00	0,00	100,00	100,00
08	004	2019	40	Wifi 4 EU			02	070109	0,00	500,00	0,00	500,00	500,00
08	**008**	**Maquinaria e Equipamento**							**135.757,00**	**10.700,00**	**-108.032,00**	**-97.332,00**	**38.425,00**
08	008	2018	63			Aquisição/Reparação Contadores de Água	02	07011002	2.500,00	600,00	0,00	600,00	3.100,00
08	008	2018	64			Aquisição/Reparação Equipamentos Apoio às Obras e Oficinas	02	07011002	106.700,00	0,00	-87.075,00	-87.075,00	19.625,00
08	008	2018	65			Aquisição/Reparação Equipamento Informático	02	070107	17.995,00	5.000,00	-12.495,00	-7.495,00	10.500,00
08	008	2018	66			Aquisição/Reparação Mobiliário e Equipamento	02	070109	8.562,00	5.000,00	-8.462,00	-3.462,00	5.100,00
08	008	2019	26			Fornecimento/Colocação Báscula Municipal	02	070115	0,00	100,00	0,00	100,00	100,00
09	**Comunicações e Transportes**								**178.395,00**	**40.280,00**	**-172.620,00**	**-132.340,00**	**46.055,00**
09	**001**	**Rede Viária e Sinalização**							**170.895,00**	**40.280,00**	**-170.120,00**	**-129.840,00**	**41.055,00**
09	001	2017	32			Beneficiação de Caminhos Rurais	02	07030308	500,00	0,00	-400,00	-400,00	100,00
09	001	2018	67			Aquisição Sinalização Vertical	02	07030309	13.225,00	0,00	-11.725,00	-11.725,00	1.500,00
09	001	2018	68			Execução Valetas Revestidas em Betão	02	07030308	500,00	0,00	-400,00	-400,00	100,00
09	001	2018	69			Construção/Reparação de Muros	02	07030308	3.990,00	0,00	-3.890,00	-3.890,00	100,00
09	001	2018	70			Execução Sinalização Horizontal	02	07030308	500,00	40.280,00	-5.400,00	34.880,00	35.380,00
09	001	2018	71			Reparação de Sinalização Semafórica	02	07030309	500,00	0,00	-400,00	-400,00	100,00
09	001	2018	72			Levantamentos Topográficos	02	07030308	7.380,00	0,00	-4.305,00	-4.305,00	3.075,00
09	001	2018	73			Colocação Betuminoso Caminhos e Estradas Municipais	02	07030308	43.800,00	0,00	-43.700,00	-43.700,00	100,00
09	001	2018	74			Colocação de Selante Caminhos e Estradas Municipais	02	07030308	90.500,00	0,00	-90.400,00	-90.400,00	100,00
09	**001**	**2018**	**80**			**Alargamento CM Ponte Velha- Sto. António**			**10.000,00**	**0,00**	**-9.500,00**	**-9.500,00**	**500,00**
09	001	2018	80	1		Elaboração do Projeto	02	07030308	5.000,00	0,00	-5.000,00	-5.000,00	0,00
09	001	2018	80	2		Execução de Obra	02	07030308	5.000,00	0,00	-4.500,00	-4.500,00	500,00
09	**002**	**Transportes**							**7.500,00**	**0,00**	**-2.500,00**	**-2.500,00**	**5.000,00**
09	002	2018	75			Aquisição/Reparação de Viaturas	02	07010602	7.500,00	0,00	-2.500,00	-2.500,00	5.000,00
10	**Meio Ambiente**								**595,00**	**0,00**	**-595,00**	**-595,00**	**0,00**
10	**001**	**Defesa do Meio Ambiente**							**595,00**	**0,00**	**-595,00**	**-595,00**	**0,00**
10	**001**	**2017**	**40**			**Candidatura Fundo Ambiental**			**595,00**	**0,00**	**-595,00**	**-595,00**	**0,00**
10	001	2017	40	1		Aquisição de Equipamentos	02	07011002	100,00	0,00	-100,00	-100,00	0,00
10	001	2017	40	2		Aquisição de Viatura	02	07010602	495,00	0,00	-495,00	-495,00	0,00
11	**Desenvolvimento Cultural, Económico e Social**								**23.027,00**	**289.110,00**	**-7.467,00**	**281.643,00**	**304.670,00**
11	**003**	**Desenvolvimento Local**							**7.000,00**	**161.560,00**	**-1.400,00**	**160.160,00**	**167.160,00**
11	003	2017	30			Conservação/Manutenção Mercado Sto. António das Areias	02	07010303	500,00	0,00	-500,00	-500,00	0,00
11	**003**	**2018**	**78**			**Incubadora de Empresas de Base Não Tecnológica**			**6.000,00**	**153.500,00**	**-400,00**	**153.100,00**	**159.100,00**
11	003	2018	78	1		Execução de Obra	02	07010301	5.500,00	153.500,00	0,00	153.500,00	159.000,00
11	003	2018	78	2		Fiscalização/Coordenação Segurança	02	07010301	500,00	0,00	-400,00	-400,00	100,00
11	**003**	**2018**	**79**			**Centro Comunitário e de Atividades Económicas S. S. Aramenha-Marvão**			**500,00**	**0,00**	**-500,00**	**-500,00**	**0,00**
11	003	2018	79	1		Elaboração do Projeto	02	07010301	500,00	0,00	-500,00	-500,00	0,00
11	003	2019	28			Protocolo Apoio às Empresas - ADRAL	02	020225	0,00	5.960,00	0,00	5.960,00	5.960,00
11	003	2019	39			Colocação Vedação Souto Demonstração Porto da Espada	02	07010203	0,00	2.100,00	0,00	2.100,00	2.100,00
11	**004**	**Administração Geral**							**16.027,00**	**127.550,00**	**-6.067,00**	**121.483,00**	**137.510,00**
11	**004**	**2018**	**97**			**Construção de Canil Municipal (CRO Município de Marvão)**			**16.027,00**	**127.550,00**	**-6.067,00**	**121.483,00**	**137.510,00**

Município de Marvão

PLANO PLURIANUAL DE INVESTIMENTOS (PPI) - DOTAÇÕES INICIAIS E ATUAIS
ANO ECONÓMICO - 2019

Rubrica							Cód. da Classif. Orçamental		Financiamento Definido				
Obj.	Prog.	Projeto		Ação	Subac	Designação			Dotações Iniciais	Modificações			Dotações Atuais
		Ano	Nº				Org.	Económica		Inscr./Reforços	Dimin./Anulações	Total	
11	004	2018	97	1		Elaboração de Projeto	02	07010201	6.027,00	0,00	-6.027,00	-6.027,00	0,00
11	004	2018	97	2		Execução de Obra	02	07010201	10.000,00	127.550,00	-40,00	127.510,00	137.510,00
						Totais do Plano Plurianual de Investimentos:			**2.887.788,00**	**3.069.447,00**	**-2.320.974,00**	**748.473,00**	**3.636.261,00**
						Resumo do Plano Plurianual de Investimentos:			**Aumento de cerca de 25,92%, do seu valor inicial**				

Município de Marvão

ORÇAMENTO DE 2019
Receitas/Despesas

RECEITAS		
Económica	Designação	Previsão
RECEITAS CORRENTES		**4.647.492,00**
01	**Impostos directos**	**421.557,00**
01.02	**Outros**	**421.557,00**
01.02.02	Imposto municipal sobre imóveis	281.697,00
01.02.03	Imposto único de circulação	59.314,00
01.02.04	Imposto municipal sobre transm. onerosas imóveis	80.536,00
01.02.05	Derrama	10,00
02	**Impostos indirectos**	**3.680,00**
02.02	**Outros**	**3.680,00**
02.02.06	**Impostos indirectos especificos das autarq.locais**	**3.680,00**
02.02.06.01	Mercados e feiras	10,00
02.02.06.02	Loteamentos e obras	10,00
02.02.06.03	Ocupação da via pública	10,00
02.02.06.05	Publicidade	10,00
02.02.06.06	Saneamento	10,00
02.02.06.99	**Outros**	**3.630,00**
02.02.06.99.01	Taxa municipal de direitos de passagem	1.131,00
02.02.06.99.99	Outros	2.499,00
04	**Taxas, multas e outras penalidades**	**21.855,00**
04.01	**Taxas**	**16.011,00**
04.01.23	**Taxas especificas das autarquias locais**	**16.011,00**
04.01.23.02	Loteamentos e obras	14.986,00
04.01.23.03	Ocupação da via pública	6,00
04.01.23.06	Saneamento	10,00
04.01.23.99	**Outras**	**1.009,00**
04.01.23.99.01	Taxa de depósito da ficha técnica da habitação	25,00
04.01.23.99.99	Outras	984,00
04.02	**Multas e outras penalidades**	**5.844,00**
04.02.01	Juros de mora	5.776,00
04.02.02	Juros compensatórios	10,00
04.02.04	Coimas e penalidades por contra-ordenações	10,00
04.02.99	Multas e penalidades diversas	48,00

DESPESAS		
Económica	Designação	Dotação
DESPESAS CORRENTES		**4.647.492,00**
01	**Despesas com o pessoal**	**1.916.599,00**
01.01	**Remunerações certas e permanentes**	**1.428.208,00**
01.01.01	Titulares órgãos soberania e memb. órgãos autárq.	67.550,00
01.01.04	**Pessoal quadros-Regime contrato individ. trabalho**	**975.964,60**
01.01.04.01	Pessoal em Funções	928.464,60
01.01.04.04	Recrutamento Pessoal Novos Postos Trabalho	47.500,00
01.01.06	**Pessoal contratado a termo**	**45.591,00**
01.01.06.01	Pessoal em funções	26.740,00
01.01.06.04	Recrutamento Pessoal Novos Postos Trabalho	18.851,00
01.01.07	Pessoal em regime de tarefa ou avença	16.500,00
01.01.08	Pessoal aguardando aposentação	100,00
01.01.09	Pessoal em qualquer outra situação	100,00
01.01.11	Representação	25.277,00
01.01.13	Subsidio de refeição	112.650,00
01.01.14	Subsídio de férias e de Natal	176.718,00
01.01.15	Remunerações por doença e maternidade/paternidade	7.757,40
01.02	**Abonos variáveis ou eventuais**	**97.000,00**
01.02.02	Horas extraordinárias	65.000,00
01.02.03	Alimentação e alojamento	100,00
01.02.04	Ajudas de custo	6.000,00
01.02.05	Abono para falhas	11.800,00
01.02.12	Indemnizações por cessação de funções	100,00
01.02.13	**Outros suplementos e prémios**	**7.500,00**
01.02.13.02	Outros	7.500,00
01.02.14	Outros abonos em numerário ou espécie	6.500,00
01.03	**Segurança social**	**391.391,00**
01.03.01	Encargos com a saúde	43.700,00
01.03.02	Outros encargos com a saúde	10.301,00
01.03.03	Subsídio familiar a criança e jovens	8.000,00
01.03.04	Outras prestações familiares	1.900,00
01.03.05	**Contribuições para a segurança social**	**314.920,00**

Município de Marvão

ORÇAMENTO DE 2019
Receitas/Despesas

RECEITAS		
Económica	Designação	Previsão
05	**Rendimentos da propriedade**	**180.810,00**
05.02	**Juros-Sociedades financeiras**	**10.000,00**
05.02.01	Bancos e outras instituições financeiras	10.000,00
05.07	**Dividend.partic.lucros socied.quase-soc.nãofinanc.**	**10,00**
05.07.02	Empresas públicas municipais e intermunicipais	10,00
05.09	**Participações nos lucros de administ. públicas**	**50,00**
05.09.99	Outras	50,00
05.10	**Rendas**	**170.750,00**
05.10.01	Terrenos	1.750,00
05.10.99	Outros	169.000,00
06	**Transferências correntes**	**3.374.790,00**
06.01	**Sociedades e quase-sociedades não financeiras**	**45.000,00**
06.01.01	**Públicas**	**44.990,00**
06.01.01.02	Empresas públicas municipais e intermunicipais	44.990,00
06.01.02	Privadas	10,00
06.02	**Sociedades financeiras**	**2.800,00**
06.02.02	Companhias de seguros e fundos de pensões	2.800,00
06.03	**Administração central**	**3.326.990,00**
06.03.01	**Estado**	**2.908.892,00**
06.03.01.01	Fundo de Equilíbrio Financeiro	2.848.766,00
06.03.01.02	Fundo Social Municipal	60.116,00
06.03.01.03	Participação fixa no IRS	10,00
06.03.06	**Estado-Particip.comunit.projectos co-financiados**	**264.858,00**
06.03.06.01	Feder	264.848,00
06.03.06.09	Outros	10,00
06.03.07	Serviços e fundos autónomos	153.240,00
07	**Venda de bens e serviços correntes**	**644.200,00**
07.01	**Venda de bens**	**197.950,00**
07.01.08	**Mercadorias**	**12.450,00**
07.01.08.01	Livros	2.450,00
07.01.08.99	Outros	10.000,00
07.01.10	**Desperdícios, resíduos e refugos**	**5.000,00**

DESPESAS		
Económica	Designação	Dotação
01.03.05.01	Assistência na doença dos funcionários públicos	10,00
01.03.05.02	**Segurança social do Pessoal RCTFP**	**314.900,00**
01.03.05.02.01	Caixa Geral de Aposentações	239.700,00
01.03.05.02.02	Segurança Social - Regime Geral	75.200,00
01.03.05.03	Outros	10,00
01.03.08	Outras pensões	1.000,00
01.03.09	**Seguros**	**11.550,00**
01.03.09.01	Seguros acidentes trabalho doenças profissionais	11.550,00
01.03.10	**Outras despesas de segurança social**	**20,00**
01.03.10.01	Eventualidade maternidade, paternidade e adopção	10,00
01.03.10.99	Outras despesas de segurança social	10,00
02	**Aquisição de bens e serviços**	**2.226.169,00**
02.01	**Aquisição de bens**	**666.347,00**
02.01.01	Matérias-primas e subsidiárias	33.835,00
02.01.02	**Combustíveis e lubrificantes**	**156.500,00**
02.01.02.02	Gasóleo	109.000,00
02.01.02.99	Outros	47.500,00
02.01.03	Munições, explosivos e artifícios	10,00
02.01.04	Limpeza e higiene	15.000,00
02.01.05	Alimentação-Refeições confeccionadas	19.000,00
02.01.06	Alimentação-Géneros para confeccionar	500,00
02.01.07	Vestuário e artigos pessoais	6.600,00
02.01.08	Material de escritório	4.400,00
02.01.09	Produtos químicos e farmacêuticos	200,00
02.01.11	Material de consumo clínico	100,00
02.01.12	Material de transporte-Peças	27.500,00
02.01.14	Outro material-Peças	5.000,00
02.01.15	Prémios, condecorações e ofertas	9.150,00
02.01.16	**Mercadorias para venda**	**295.100,00**
02.01.16.01	Água	295.000,00
02.01.16.03	Outras	100,00
02.01.17	Ferramentas e utensílios	2.000,00

Município de Marvão

ORÇAMENTO DE 2019
Receitas/Despesas

RECEITAS		
Económica	Designação	Previsão
07.01.10.01	Sucata	2.500,00
07.01.10.99	Outros	2.500,00
07.01.11	**Produtos acabados e intermédios**	**178.000,00**
07.01.11.99	Outros	178.000,00
07.01.99	Outros	2.500,00
07.02	**Serviços**	**351.250,00**
07.02.01	Aluguer de espaços e equipamentos	19.000,00
07.02.08	**Serv.sociais,recreativos,culturais e de desporto**	**143.500,00**
07.02.08.03	**Serviços culturais**	**95.000,00**
07.02.08.03.99	Outros	95.000,00
07.02.08.04	Serviços desportivos	48.500,00
07.02.09	**Serviços especificos das autarquias**	**188.550,00**
07.02.09.01	Saneamento	57.010,00
07.02.09.02	Resíduos sólidos	44.410,00
07.02.09.03	**Transportes colectivos de pessoas e mercadorias**	**12.000,00**
07.02.09.03.02	Transportes Escolares	7.500,00
07.02.09.03.99	Outros	4.500,00
07.02.09.04	Trabalhos por conta de particulares	7.400,00
07.02.09.05	Cemitérios	250,00
07.02.09.99	Outros	67.480,00
07.02.99	**Outros**	**200,00**
07.02.99.99	Outros	200,00
07.03	**Rendas**	**95.000,00**
07.03.01	Habitações	45.000,00
07.03.02	Edifícios	50.000,00
08	**Outras receitas correntes**	**600,00**
08.01	**Outras**	**600,00**
08.01.99	**Outras**	**600,00**
08.01.99.99	Diversas	600,00

DESPESAS		
Económica	Designação	Dotação
02.01.18	Livros e documentação técnica	377,00
02.01.21	Outros bens	91.075,00
02.02	**Aquisição de serviços**	**1.559.822,00**
02.02.01	Encargos das instalações	165.352,00
02.02.02	Limpeza e higiene	1.500,00
02.02.03	Conservação de bens	28.500,00
02.02.04	Locação de edifícios	2.300,00
02.02.06	Locação de material de transporte	500,00
02.02.08	Locação de outros bens	500,00
02.02.09	Comunicações	30.000,00
02.02.10	Transportes	52.300,00
02.02.11	Representação dos serviços	200,00
02.02.12	Seguros	44.100,00
02.02.13	Deslocações e estadas	5.800,00
02.02.14	Estudos, pareceres, projectos e consultadoria	10.751,00
02.02.15	Formação	6.000,00
02.02.17	Publicidade	12.385,00
02.02.18	Vigilância e segurança	500,00
02.02.19	Assistência técnica	35.550,00
02.02.20	Outros trabalhos especializados	240.288,00
02.02.22	Serviços de saúde	6.120,00
02.02.24	Encargos de cobrança de receitas	11.930,00
02.02.25	Outros serviços	905.246,00
03	**Juros e outros encargos**	**1.900,00**
03.01	**Juros da dívida pública**	**1.900,00**
03.01.03	**Sociedfinanc.-Bancos e outras instit. financeiras**	**1.900,00**
03.01.03.02	Empréstimos de médio e longo prazos	1.900,00
04	**Transferências correntes**	**429.129,00**
04.05	**Administração local**	**145.245,00**
04.05.01	**Continente**	**145.245,00**
04.05.01.02	Freguesias	70.000,00
04.05.01.04	Associações de municípios	75.245,00

ORÇAMENTO DE 2019
Receitas/Despesas

RECEITAS		
Económica	Designação	Previsão

DESPESAS		
Económica	Designação	Dotação
04.07	**Instituições sem fins lucrativos**	**258.300,00**
04.07.01	Instituições sem fins lucrativos	258.300,00
04.08	**Famílias**	**25.584,00**
04.08.02	Outras	25.584,00
05	**Subsídios**	**43.850,00**
05.08	**Famílias**	**43.850,00**
05.08.03	Outras	43.850,00
06	**Outras despesas correntes**	**29.845,00**
06.02	**Diversas**	**29.845,00**
06.02.01	Impostos e taxas	8.000,00
06.02.03	**Outras**	**21.845,00**
06.02.03.01	Outras restituições	5.290,00
06.02.03.02	IVA pago	9.478,00
06.02.03.04	Serviços bancários	5.848,00
06.02.03.05	Outras	1.229,00

Município de Marvão

ORÇAMENTO DE 2019
Receitas/Despesas

RECEITAS		
Económica	Designação	Previsão
RECEITAS DE CAPITAL		**1.793.580,00**
09	**Venda de bens de investimento**	**198.278,00**
09.01	**Terrenos**	**97.478,00**
09.01.02	Sociedades financeiras	10,00
09.01.03	Admin.Pública-Admin.central-Estado	10,00
09.01.10	Famílias	97.458,00
09.02	**Habitações**	**93.793,00**
09.02.10	Famílias	93.793,00
09.04	**Outros bens de investimento**	**7.007,00**
09.04.01	**Sociedades e quase-sociedades não financeiras**	**7.007,00**
09.04.01.01	Equipamento de transporte	7.007,00
10	**Transferências de capital**	**1.595.082,00**
10.03	**Administração central**	**1.595.081,00**
10.03.01	**Estado**	**694.486,00**
10.03.01.01	Fundo de Equilíbrio Financeiro	694.387,00
10.03.01.99	Outras	99,00
10.03.07	**Estado-Particip.comunitária project.co-financiados**	**900.595,00**
10.03.07.01	Feder	851.958,00
10.03.07.09	Outros	48.637,00
10.05	**Administração local**	**1,00**
10.05.01	Continente	1,00
11	**Activos financeiros**	**200,00**
11.06	**Empréstimos a médio e longo prazos**	**200,00**
11.06.01	Sociedades e quase-sociedades não financeiras	200,00
13	**Outras receitas de capital**	**20,00**
13.01	**Outras**	**20,00**
13.01.01	Indemnizações	10,00
13.01.99	Outras	10,00

DESPESAS		
Económica	Designação	Dotação
DESPESAS DE CAPITAL		**3.145.397,37**
07	**Aquisição de bens de capital**	**2.795.592,37**
07.01	**Investimentos**	**1.816.331,00**
07.01.01	Terrenos	239.000,00
07.01.02	**Habitações**	**495.395,79**
07.01.02.01	Construção	25.277,00
07.01.02.02	Aquisição	24.375,00
07.01.02.03	Reparação e beneficiação	445.743,79
07.01.03	**Edifícios**	**193.782,21**
07.01.03.01	Instalações de serviços	52.130,00
07.01.03.02	Instalações desportivas e recreativas	108.302,21
07.01.03.03	Mercados e instalações de fiscalização sanitária	500,00
07.01.03.05	Escolas	32.850,00
07.01.04	**Construções diversas**	**309.150,00**
07.01.04.01	Viadutos, arruamentos e obras complementares	122.090,00
07.01.04.12	Cemitérios	172.300,00
07.01.04.13	Outros	14.760,00
07.01.06	**Material de transporte**	**254.265,00**
07.01.06.01	Recolha de resíduos	100,00
07.01.06.02	Outro	254.165,00
07.01.07	Equipamento de informática	17.995,00
07.01.09	Equipamento administrativo	17.562,00
07.01.10	**Equipamento básico**	**117.200,00**
07.01.10.01	Equipamento de recolha de resíduos	6.500,00
07.01.10.02	Outro	110.700,00
07.01.13	Investimentos incorpóreos	46.000,00
07.01.15	Outros investimentos	125.981,00
07.03	**Bens de domínio público**	**979.261,37**
07.03.02	**Edifícios**	**221.850,00**
07.03.02.02	Instalações desportivas e recreativas	221.850,00
07.03.03	**Outras construções e infraestruturas**	**719.911,37**
07.03.03.01	Viadutos, arruamentos e obras complementares	60.107,00

ORÇAMENTO DE 2019
Receitas/Despesas

RECEITAS		
Económica	Designação	Previsão

DESPESAS		
Económica	Designação	Dotação
07.03.03.02	Sistemas de drenagem de águas residuais	133.904,00
07.03.03.04	Iluminação pública	9.027,37
07.03.03.05	Parques e jardins	238.660,00
07.03.03.06	Instalações desportivas e recreativas	2.405,00
07.03.03.07	Captação e distribuição de água	94.063,00
07.03.03.08	Viação rural	157.170,00
07.03.03.09	Sinalização e trânsito	24.575,00
07.03.05	Bens do património histórico, artístico e cultural	37.500,00
08	**Transferências de capital**	**205.600,00**
08.05	**Administração local**	**11.000,00**
08.05.01	**Continente**	**11.000,00**
08.05.01.04	Associações de municípios	11.000,00
08.07	**Instituições sem fins lucrativos**	**194.600,00**
08.07.01	Instituições sem fins lucrativos	194.600,00
09	**Activos financeiros**	**39.205,00**
09.07	**Acções e outras participações**	**39.205,00**
09.07.05	Admin.pública-Admin.central-Estado	39.205,00
10	**Passivos financeiros**	**105.000,00**
10.06	**Empréstimos a médio e longo prazos**	**105.000,00**
10.06.03	Socied.financ.-Bancos e outras instit. financeiras	105.000,00

Município de Marvão

ORÇAMENTO DE 2019
Receitas/Despesas

RECEITAS		
Económica	Designação	Previsão
OUTRAS RECEITAS		**1.351.817,37**
15	**Reposições não abatidas nos pagamentos**	**10,00**
15.01	**Reposições não abatidas nos pagamentos**	**10,00**
15.01.01	Reposições não abatidas nos pagamentos	10,00
16	**Saldo da gerência anterior**	**1.351.807,37**
16.01	**Saldo orçamental**	**1.351.807,37**
16.01.01	Na posse do serviço	1.351.807,37
	Total do Orçamento da Receita:	**7.792.889,37**

DESPESAS		
Económica	Designação	Dotação
OUTRAS DESPESAS		**0,00**
	Total do Orçamento da Despesa:	**7.792.889,37**

Município de Marvão

ORÇAMENTO DA DESPESA (POR ECONÓMICA) - DOTAÇÕES INICIAIS E ATUAIS
ANO ECONÓMICO - 2019

Cód. da Classif. Económica	Designação da Classificação	Dotações Iniciais	Modificações			Dotações Atuais
			Inscr./Reforços	Dimin./Anulações	Total	
DESPESAS CORRENTES		**4.647.492,00**	**568.336,40**	**-374.220,40**	**194.116,00**	**4.841.608,00**
01	**Despesas com o pessoal**	**1.916.599,00**	**242.904,40**	**-110.065,40**	**132.839,00**	**2.049.438,00**
0101	**Remunerações certas e permanentes**	**1.428.208,00**	**190.096,40**	**-89.874,40**	**100.222,00**	**1.528.430,00**
010101	Titulares órgãos soberania e memb. órgãos autárq.	67.550,00	0,00	-550,00	-550,00	67.000,00
010104	**Pessoal quadros-Regime contrato individ. trabalho**	**975.964,60**	**128.130,40**	**-60.459,00**	**67.671,40**	**1.043.636,00**
01010401	Pessoal em Funções	928.464,60	88.120,40	-11.424,00	76.696,40	1.005.161,00
01010402	Alterações Obrigatórias Posic. Remuneratório	0,00	40.000,00	-24.035,00	15.965,00	15.965,00
01010403	Alterações Facultativas Posic. Remuneratório	0,00	10,00	0,00	10,00	10,00
01010404	Recrutamento Pessoal Novos Postos Trabalho	47.500,00	0,00	-25.000,00	-25.000,00	22.500,00
010105	Pessoal além dos quadros	0,00	0,00	0,00	0,00	0,00
010106	**Pessoal contratado a termo**	**45.591,00**	**20.560,00**	**-18.851,00**	**1.709,00**	**47.300,00**
01010601	Pessoal em funções	26.740,00	20.560,00	0,00	20.560,00	47.300,00
01010602	Alterações Obrigatórias Posic. Remuneratório	0,00	0,00	0,00	0,00	0,00
01010603	Alterações Facultativas Posic. Remuneratório	0,00	0,00	0,00	0,00	0,00
01010604	Recrutamento Pessoal Novos Postos Trabalho	18.851,00	0,00	-18.851,00	-18.851,00	0,00
010107	Pessoal em regime de tarefa ou avença	16.500,00	0,00	0,00	0,00	16.500,00
010108	Pessoal aguardando aposentação	100,00	1.900,00	0,00	1.900,00	2.000,00
010109	Pessoal em qualquer outra situação	100,00	0,00	-90,00	-90,00	10,00
010110	**Gratificações**	**0,00**	**0,00**	**0,00**	**0,00**	**0,00**
01011003	Outros	0,00	0,00	0,00	0,00	0,00
010111	Representação	25.277,00	200,00	-4.167,00	-3.967,00	21.310,00
010112	Suplementos e prémios	0,00	0,00	0,00	0,00	0,00
010113	Subsídio de refeição	112.650,00	12.350,00	0,00	12.350,00	125.000,00
010114	Subsídio de férias e de Natal	176.718,00	15.282,00	0,00	15.282,00	192.000,00
010115	Remunerações por doença e maternidade/paternidade	7.757,40	11.674,00	-5.757,40	5.916,60	13.674,00
0102	**Abonos variáveis ou eventuais**	**97.000,00**	**5.900,00**	**-3.890,00**	**2.010,00**	**99.010,00**
010202	Horas extraordinárias	65.000,00	5.500,00	-2.500,00	3.000,00	68.000,00
010203	Alimentação e alojamento	100,00	400,00	0,00	400,00	500,00
010204	Ajudas de custo	6.000,00	0,00	0,00	0,00	6.000,00
010205	Abono para falhas	11.800,00	0,00	-1.300,00	-1.300,00	10.500,00
010210	Subsídio de trabalho nocturno	0,00	0,00	0,00	0,00	0,00
010212	Indemnizações por cessação de funções	100,00	0,00	-90,00	-90,00	10,00
010213	**Outros suplementos e prémios**	**7.500,00**	**0,00**	**0,00**	**0,00**	**7.500,00**
01021302	Outros	7.500,00	0,00	0,00	0,00	7.500,00
010214	Outros abonos em numerário ou espécie	6.500,00	0,00	0,00	0,00	6.500,00
0103	**Segurança social**	**391.391,00**	**46.908,00**	**-16.301,00**	**30.607,00**	**421.998,00**
010301	Encargos com a saúde	43.700,00	6.200,00	-3.700,00	2.500,00	46.200,00
010302	Outros encargos com a saúde	10.301,00	2.500,00	-301,00	2.199,00	12.500,00
010303	Subsídio familiar a criança e jovens	8.000,00	0,00	-1.300,00	-1.300,00	6.700,00
010304	Outras prestações familiares	1.900,00	100,00	0,00	100,00	2.000,00
010305	**Contribuições para a segurança social**	**314.920,00**	**38.100,00**	**-10.000,00**	**28.100,00**	**343.020,00**
01030501	Assistência na doença dos funcionários públicos	10,00	0,00	0,00	0,00	10,00
01030502	**Segurança social do Pessoal RCTFP**	**314.900,00**	**38.100,00**	**-10.000,00**	**28.100,00**	**343.000,00**
0103050201	Caixa Geral de Aposentações	239.700,00	13.300,00	-10.000,00	3.300,00	243.000,00
0103050202	Segurança Social - Regime Geral	75.200,00	24.800,00	0,00	24.800,00	100.000,00
01030503	Outros	10,00	0,00	0,00	0,00	10,00
010308	Outras pensões	1.000,00	0,00	-1.000,00	-1.000,00	0,00
010309	**Seguros**	**11.550,00**	**8,00**	**0,00**	**8,00**	**11.558,00**
01030901	Seguros acidentes trabalho doenças profissionais	11.550,00	8,00	0,00	8,00	11.558,00
010310	**Outras despesas de segurança social**	**20,00**	**0,00**	**0,00**	**0,00**	**20,00**
01031001	Eventualidade maternidade, paternidade e adopção	10,00	0,00	0,00	0,00	10,00
01031099	Outras despesas de segurança social	10,00	0,00	0,00	0,00	10,00
02	**Aquisição de bens e serviços**	**2.226.169,00**	**195.341,00**	**-187.805,00**	**7.536,00**	**2.233.705,00**
0201	**Aquisição de bens**	**666.347,00**	**21.664,00**	**-66.674,00**	**-45.010,00**	**621.337,00**
020101	Matérias-primas e subsidiárias	33.835,00	0,00	-7.835,00	-7.835,00	26.000,00
020102	**Combustíveis e lubrificantes**	**156.500,00**	**2.600,00**	**-6.300,00**	**-3.700,00**	**152.800,00**
02010201	Gasolina	0,00	100,00	0,00	100,00	100,00
02010202	Gasóleo	109.000,00	2.500,00	-5.800,00	-3.300,00	105.700,00
02010299	Outros	47.500,00	0,00	-500,00	-500,00	47.000,00
020103	Munições, explosivos e artifícios	10,00	0,00	0,00	0,00	10,00
020104	Limpeza e higiene	15.000,00	0,00	-3.500,00	-3.500,00	11.500,00
020105	Alimentação-Refeições confeccionadas	19.000,00	0,00	-1.500,00	-1.500,00	17.500,00
020106	Alimentação-Géneros para confeccionar	500,00	0,00	0,00	0,00	500,00
020107	Vestuário e artigos pessoais	6.600,00	0,00	-200,00	-200,00	6.400,00

Município de Marvão

ORÇAMENTO DA DESPESA (POR ECONÓMICA) - DOTAÇÕES INICIAIS E ATUAIS
ANO ECONÓMICO - 2019

Cód. da Classif. Económica	Designação da Classificação	Dotações Iniciais	Modificações			Dotações Atuais
			Inscr./Reforços	Dimin./Anulações	Total	
020108	Material de escritório	4.400,00	0,00	-200,00	-200,00	4.200,00
020109	Produtos químicos e farmacêuticos	200,00	0,00	0,00	0,00	200,00
020111	Material de consumo clínico	100,00	0,00	0,00	0,00	100,00
020112	Material de transporte-Peças	27.500,00	0,00	-1.500,00	-1.500,00	26.000,00
020114	Outro material-Peças	5.000,00	0,00	0,00	0,00	5.000,00
020115	Prémios, condecorações e ofertas	9.150,00	400,00	-500,00	-100,00	9.050,00
020116	**Mercadorias para venda**	**295.100,00**	**11.000,00**	**-30.000,00**	**-19.000,00**	**276.100,00**
02011601	Água	295.000,00	10.000,00	-30.000,00	-20.000,00	275.000,00
02011603	Outras	100,00	0,00	0,00	0,00	100,00
02011609	Outras	0,00	1.000,00	0,00	1.000,00	1.000,00
020117	Ferramentas e utensílios	2.000,00	16,00	0,00	16,00	2.016,00
020118	Livros e documentação técnica	377,00	123,00	-16,00	107,00	484,00
020119	Artigos honoríficos e de decoração	0,00	0,00	0,00	0,00	0,00
020120	Material de educação, cultura e recreio	0,00	0,00	0,00	0,00	0,00
020121	Outros bens	91.075,00	7.525,00	-15.123,00	-7.598,00	83.477,00
0202	**Aquisição de serviços**	**1.559.822,00**	**173.677,00**	**-121.131,00**	**52.546,00**	**1.612.368,00**
020201	Encargos das instalações	165.352,00	0,00	-52.009,00	-52.009,00	113.343,00
020202	Limpeza e higiene	1.500,00	2.000,00	0,00	2.000,00	3.500,00
020203	Conservação de bens	28.500,00	2.500,00	-6.000,00	-3.500,00	25.000,00
020204	Locação de edifícios	2.300,00	0,00	-300,00	-300,00	2.000,00
020206	Locação de material de transporte	500,00	0,00	0,00	0,00	500,00
020208	Locação de outros bens	500,00	0,00	0,00	0,00	500,00
020209	Comunicações	30.000,00	0,00	-5.000,00	-5.000,00	25.000,00
020210	Transportes	52.300,00	3.000,00	-2.300,00	700,00	53.000,00
020211	Representação dos serviços	200,00	600,00	0,00	600,00	800,00
020212	Seguros	44.100,00	0,00	-6.590,00	-6.590,00	37.510,00
020213	Deslocações e estadas	5.800,00	500,00	-500,00	0,00	5.800,00
020214	Estudos, pareceres, projectos e consultadoria	10.751,00	0,00	-751,00	-751,00	10.000,00
020215	Formação	6.000,00	4.000,00	-2.850,00	1.150,00	7.150,00
020216	Seminários, exposições e similares	0,00	0,00	0,00	0,00	0,00
020217	Publicidade	12.385,00	2.615,00	-1.100,00	1.515,00	13.900,00
020218	Vigilância e segurança	500,00	0,00	0,00	0,00	500,00
020219	Assistência técnica	35.550,00	5.810,00	0,00	5.810,00	41.360,00
020220	Outros trabalhos especializados	240.288,00	20.404,00	-26.792,00	-6.388,00	233.900,00
020222	Serviços de saúde	6.120,00	0,00	-1.070,00	-1.070,00	5.050,00
020224	Encargos de cobrança de receitas	11.930,00	3.070,00	0,00	3.070,00	15.000,00
020225	Outros serviços	905.246,00	129.178,00	-15.869,00	113.309,00	1.018.555,00
03	**Juros e outros encargos**	**1.900,00**	**100,00**	**0,00**	**100,00**	**2.000,00**
0301	**Juros da dívida pública**	**1.900,00**	**100,00**	**0,00**	**100,00**	**2.000,00**
030103	**Socied.financ.-Bancos e outras instit. financeiras**	**1.900,00**	**100,00**	**0,00**	**100,00**	**2.000,00**
03010301	Empréstimos de curto prazo	0,00	0,00	0,00	0,00	0,00
03010302	Empréstimos de médio e longo prazos	1.900,00	100,00	0,00	100,00	2.000,00
030105	**Admin.pública-Admin.central-Estado**	**0,00**	**0,00**	**0,00**	**0,00**	**0,00**
03010502	Empréstimos de médio e longo prazo	0,00	0,00	0,00	0,00	0,00
030106	Admin.pública-Admin central-Serv. fundos autónomos	0,00	0,00	0,00	0,00	0,00
0302	**Outros encargos correntes da dívida pública**	**0,00**	**0,00**	**0,00**	**0,00**	**0,00**
030201	Despesas diversas	0,00	0,00	0,00	0,00	0,00
0303	**Juros de locação financeira**	**0,00**	**0,00**	**0,00**	**0,00**	**0,00**
030301	Terrenos	0,00	0,00	0,00	0,00	0,00
030302	Habitações	0,00	0,00	0,00	0,00	0,00
030303	Edifícios	0,00	0,00	0,00	0,00	0,00
030304	Construções diversas	0,00	0,00	0,00	0,00	0,00
030305	Material de transporte	0,00	0,00	0,00	0,00	0,00
030306	Material de informática	0,00	0,00	0,00	0,00	0,00
030307	Maquinaria e equipamento	0,00	0,00	0,00	0,00	0,00
030308	Outros investimentos	0,00	0,00	0,00	0,00	0,00
0304	**Juros tributários**	**0,00**	**0,00**	**0,00**	**0,00**	**0,00**
030401	Indemnizatórios	0,00	0,00	0,00	0,00	0,00
030402	Outros	0,00	0,00	0,00	0,00	0,00
0305	**Outros juros**	**0,00**	**0,00**	**0,00**	**0,00**	**0,00**
030502	Outros	0,00	0,00	0,00	0,00	0,00
0306	**Outros encargos financeiros**	**0,00**	**0,00**	**0,00**	**0,00**	**0,00**
030601	Outros encargos financeiros	0,00	0,00	0,00	0,00	0,00
04	**Transferências correntes**	**429.129,00**	**67.796,00**	**-31.880,00**	**35.916,00**	**465.045,00**

Município de Marvão

ORÇAMENTO DA DESPESA (POR ECONÓMICA) - DOTAÇÕES INICIAIS E ATUAIS
ANO ECONÓMICO - 2019

Cód. da Classif. Económica	Designação da Classificação	Dotações Iniciais	Modificações			Dotações Atuais
			Inscr./Reforços	Dimin./Anulações	Total	
0401	**Sociedades e quase sociedades não financeiras**	**0,00**	**0,00**	**0,00**	**0,00**	**0,00**
040102	Privadas	0,00	0,00	0,00	0,00	0,00
0403	**Administração central**	**0,00**	**0,00**	**0,00**	**0,00**	**0,00**
040305	**Serviços e fundos autónomos**	**0,00**	**0,00**	**0,00**	**0,00**	**0,00**
04030501	Escolas	0,00	0,00	0,00	0,00	0,00
04030599	Outros	0,00	0,00	0,00	0,00	0,00
0405	**Administração local**	**145.245,00**	**3.855,00**	**0,00**	**3.855,00**	**149.100,00**
040501	**Continente**	**145.245,00**	**3.855,00**	**0,00**	**3.855,00**	**149.100,00**
04050101	Municipios	0,00	0,00	0,00	0,00	0,00
04050102	Freguesias	70.000,00	0,00	0,00	0,00	70.000,00
04050104	Associações de municipios	75.245,00	3.855,00	0,00	3.855,00	79.100,00
04050106	Regiões de turismo	0,00	0,00	0,00	0,00	0,00
04050107	Assembleias distritais	0,00	0,00	0,00	0,00	0,00
04050109	Outros	0,00	0,00	0,00	0,00	0,00
0407	**Instituições sem fins lucrativos**	**258.300,00**	**45.525,00**	**-21.880,00**	**23.645,00**	**281.945,00**
040701	Instituições sem fins lucrativos	258.300,00	45.525,00	-21.880,00	23.645,00	281.945,00
0408	**Famílias**	**25.584,00**	**18.416,00**	**-10.000,00**	**8.416,00**	**34.000,00**
040802	Outras	25.584,00	18.416,00	-10.000,00	8.416,00	34.000,00
05	**Subsídios**	**43.850,00**	**24.075,00**	**-6.480,00**	**17.595,00**	**61.445,00**
0501	**Sociedades e quase-sociedades não financeiras**	**0,00**	**0,00**	**0,00**	**0,00**	**0,00**
050103	Privadas	0,00	0,00	0,00	0,00	0,00
0508	**Famílias**	**43.850,00**	**24.075,00**	**-6.480,00**	**17.595,00**	**61.445,00**
050803	Outras	43.850,00	24.075,00	-6.480,00	17.595,00	61.445,00
06	**Outras despesas correntes**	**29.845,00**	**38.120,00**	**-37.990,00**	**130,00**	**29.975,00**
0602	**Diversas**	**29.845,00**	**38.120,00**	**-37.990,00**	**130,00**	**29.975,00**
060201	Impostos e taxas	8.000,00	2.500,00	-3.000,00	-500,00	7.500,00
060203	**Outras**	**21.845,00**	**35.620,00**	**-34.990,00**	**630,00**	**22.475,00**
06020301	Outras restituições	5.290,00	0,00	-2.790,00	-2.790,00	2.500,00
06020302	IVA pago	9.478,00	15.522,00	-12.200,00	3.322,00	12.800,00
06020304	Serviços bancários	5.848,00	152,00	0,00	152,00	6.000,00
06020305	Outras	1.229,00	19.946,00	-20.000,00	-54,00	1.175,00
DESPESAS DE CAPITAL		**3.146.397,37**	**2.761.549,08**	**-2.157.242,37**	**604.306,71**	**3.749.704,08**
07	**Aquisição de bens de capital**	**2.795.592,37**	**2.723.249,08**	**-2.114.740,37**	**608.508,71**	**3.404.101,08**
0701	**Investimentos**	**1.816.331,00**	**1.907.271,08**	**-1.169.373,00**	**737.898,08**	**2.554.229,08**
070101	Terrenos	239.000,00	170.250,00	-38.900,00	131.350,00	370.350,00
070102	**Habitações**	**495.395,79**	**458.850,00**	**-232.385,79**	**226.464,21**	**721.860,00**
07010201	Construção	25.277,00	129.550,00	-9.117,00	120.433,00	145.710,00
07010202	Aquisição	24.375,00	252.200,00	-1.875,00	250.325,00	274.700,00
07010203	Reparação e beneficiação	445.743,79	77.100,00	-221.393,79	-144.293,79	301.450,00
070103	**Edifícios**	**193.782,21**	**285.028,00**	**-141.922,21**	**143.105,79**	**336.888,00**
07010301	Instalações de serviços	52.130,00	156.000,00	-45.730,00	110.270,00	162.400,00
07010302	Instalações desportivas e recreativas	108.302,21	21.390,00	-94.102,21	-72.712,21	35.590,00
07010303	Mercados e instalações de fiscalização sanitária	500,00	0,00	-500,00	-500,00	0,00
07010304	Creches	0,00	0,00	0,00	0,00	0,00
07010305	Escolas	32.850,00	107.638,00	-1.590,00	106.048,00	138.898,00
07010306	Lares de terceira idade	0,00	0,00	0,00	0,00	0,00
07010307	Outros	0,00	0,00	0,00	0,00	0,00
070104	**Construções diversas**	**309.150,00**	**667.266,08**	**-395.338,00**	**271.928,08**	**581.078,08**
07010401	Viadutos, arruamentos e obras complementares	122.090,00	351.540,00	-183.098,00	168.442,00	290.532,00
07010402	Sistemas de drenagem de águas residuais	0,00	0,00	0,00	0,00	0,00
07010403	Estações de tratamento de águas residuais	0,00	0,00	0,00	0,00	0,00
07010404	Iluminação pública	0,00	0,00	0,00	0,00	0,00
07010405	Parques e jardins	0,00	0,00	0,00	0,00	0,00
07010406	Instalações desportivas e recreativas	0,00	100,00	0,00	100,00	100,00
07010407	Captação e distribuição de água	0,00	0,00	0,00	0,00	0,00
07010408	Viação rural	0,00	0,00	0,00	0,00	0,00
07010409	Sinalização e trânsito	0,00	0,00	0,00	0,00	0,00
07010410	Infraestrut. para distribuição energia eléctrica	0,00	0,00	0,00	0,00	0,00
07010411	Infraestruturas para tratamento resíduos sólidos	0,00	0,00	0,00	0,00	0,00
07010412	Cemitérios	172.300,00	315.626,08	-208.800,00	106.826,08	279.126,08
07010413	Outros	14.760,00	0,00	-3.440,00	-3.440,00	11.320,00
070106	**Material de transporte**	**254.265,00**	**258.731,00**	**-198.495,00**	**60.236,00**	**314.501,00**
07010601	Recolha de resíduos	100,00	196.800,00	-196.889,00	-89,00	11,00
07010602	Outro	254.165,00	61.931,00	-1.606,00	60.325,00	314.490,00

Município de Marvão

ORÇAMENTO DA DESPESA (POR ECONÓMICA) - DOTAÇÕES INICIAIS E ATUAIS
ANO ECONÓMICO - 2019

Cód. da Classif. Económica	Designação da Classificação	Dotações Iniciais	Modificações			Dotações Atuais
			Inscr./Reforços	Dimin./Anulações	Total	
070107	Equipamento de informática	17.995,00	5.000,00	-12.495,00	-7.495,00	10.500,00
070108	Software informático	0,00	200,00	0,00	200,00	200,00
070109	Equipamento administrativo	17.562,00	10.000,00	-16.862,00	-6.862,00	10.700,00
070110	**Equipamento básico**	**117.200,00**	**4.000,00**	**-87.375,00**	**-83.375,00**	**33.825,00**
07011001	Equipamento de recolha de resíduos	6.500,00	0,00	-400,00	-400,00	6.100,00
07011002	Outro	110.700,00	4.000,00	-86.975,00	-82.975,00	27.725,00
070111	Ferramentas e utensílios	0,00	0,00	0,00	0,00	0,00
070112	Artigos e objectos de valor	0,00	0,00	0,00	0,00	0,00
070113	Investimentos incorpóreos	46.000,00	5.000,00	-45.600,00	-40.600,00	5.400,00
070115	Outros investimentos	125.981,00	42.946,00	0,00	42.946,00	168.927,00
0703	**Bens de domínio público**	**979.261,37**	**815.978,00**	**-945.367,37**	**-129.389,37**	**849.872,00**
070301	Terrenos e recursos naturais	0,00	0,00	0,00	0,00	0,00
070302	**Edifícios**	**221.850,00**	**13.295,00**	**-121.650,00**	**-108.355,00**	**113.495,00**
07030201	Instalações de serviços	0,00	0,00	0,00	0,00	0,00
07030202	Instalações desportivas e recreativas	221.850,00	13.295,00	-121.650,00	-108.355,00	113.495,00
07030203	Mercados e instalações de fiscalização sanitária	0,00	0,00	0,00	0,00	0,00
07030204	Creches	0,00	0,00	0,00	0,00	0,00
07030205	Escolas	0,00	0,00	0,00	0,00	0,00
07030206	Lares de terceira idade	0,00	0,00	0,00	0,00	0,00
07030207	Outros	0,00	0,00	0,00	0,00	0,00
070303	**Outras construções e infraestruturas**	**719.911,37**	**797.683,00**	**-802.767,37**	**-5.084,37**	**714.827,00**
07030301	Viadutos, arruamentos e obras complementares	60.107,00	133.625,00	-78.307,00	55.318,00	115.425,00
07030302	Sistemas de drenagem de águas residuais	133.904,00	10.000,00	-123.432,00	-113.432,00	20.472,00
07030303	Estações de tratamento de águas residuais	0,00	0,00	0,00	0,00	0,00
07030304	Iluminação pública	9.027,37	5.000,00	-8.927,37	-3.927,37	5.100,00
07030305	Parques e jardins	238.660,00	585.920,00	-397.788,00	188.132,00	426.792,00
07030306	Instalações desportivas e recreativas	2.405,00	0,00	-2.405,00	-2.405,00	0,00
07030307	Captação e distribuição de água	94.063,00	22.658,00	-14.213,00	8.445,00	102.508,00
07030308	Viação rural	157.170,00	40.280,00	-157.895,00	-117.615,00	39.555,00
07030309	Sinalização e trânsito	24.575,00	0,00	-19.800,00	-19.800,00	4.775,00
07030310	Infraestruturas p/ distribuição energia eléctrica	0,00	0,00	0,00	0,00	0,00
07030311	Infraestruturas p/ tratamento resíduos sólidos	0,00	0,00	0,00	0,00	0,00
07030312	Cemitérios	0,00	0,00	0,00	0,00	0,00
07030313	Outros	0,00	200,00	0,00	200,00	200,00
070305	Bens do património histórico, artístico e cultural	37.500,00	5.000,00	-20.950,00	-15.950,00	21.550,00
070306	Outros bens de domínio público	0,00	0,00	0,00	0,00	0,00
08	**Transferências de capital**	**205.600,00**	**26.300,00**	**-10.900,00**	**15.400,00**	**221.000,00**
0801	**Sociedades e quase sociedades não financeiras**	**0,00**	**0,00**	**0,00**	**0,00**	**0,00**
080102	Privadas	0,00	0,00	0,00	0,00	0,00
0805	**Administração local**	**11.000,00**	**9.000,00**	**-10.900,00**	**-1.900,00**	**9.100,00**
080501	**Continente**	**11.000,00**	**9.000,00**	**-10.900,00**	**-1.900,00**	**9.100,00**
08050101	Municípios	0,00	0,00	0,00	0,00	0,00
08050102	Freguesias	0,00	9.000,00	0,00	9.000,00	9.000,00
08050103	Serviços autónomos da administração local	0,00	0,00	0,00	0,00	0,00
08050104	Associações de municípios	11.000,00	0,00	-10.900,00	-10.900,00	100,00
08050105	Associações de freguesias	0,00	0,00	0,00	0,00	0,00
08050106	Regiões de turismo	0,00	0,00	0,00	0,00	0,00
08050107	Assembleias municipais	0,00	0,00	0,00	0,00	0,00
08050108	Outros	0,00	0,00	0,00	0,00	0,00
0807	**Instituições sem fins lucrativos**	**194.600,00**	**17.300,00**	**0,00**	**17.300,00**	**211.900,00**
080701	Instituições sem fins lucrativos	194.600,00	17.300,00	0,00	17.300,00	211.900,00
0808	**Famílias**	**0,00**	**0,00**	**0,00**	**0,00**	**0,00**
080802	Outras	0,00	0,00	0,00	0,00	0,00
09	**Activos financeiros**	**39.205,00**	**0,00**	**-19.602,00**	**-19.602,00**	**19.603,00**
0902	**Títulos a curto prazo**	**0,00**	**0,00**	**0,00**	**0,00**	**0,00**
090205	Admin.pública-Admin.central-Estado	0,00	0,00	0,00	0,00	0,00
0906	**Empréstimos a médio e longo prazos**	**0,00**	**0,00**	**0,00**	**0,00**	**0,00**
090613	Famílias-Outras	0,00	0,00	0,00	0,00	0,00
0907	**Acções e outras participações**	**39.205,00**	**0,00**	**-19.602,00**	**-19.602,00**	**19.603,00**
090705	Admin.pública-Admin.central-Estado	39.205,00	0,00	-19.602,00	-19.602,00	19.603,00
10	**Passivos financeiros**	**105.000,00**	**12.000,00**	**-12.000,00**	**0,00**	**105.000,00**
1006	**Empréstimos a médio e longo prazos**	**105.000,00**	**12.000,00**	**-12.000,00**	**0,00**	**105.000,00**

Município de Marvão

ORÇAMENTO DA DESPESA (POR ECONÓMICA) - DOTAÇÕES INICIAIS E ATUAIS
ANO ECONÓMICO - 2019

Cód. da Classif. Económica	Designação da Classificação	Dotações Iniciais	Modificações			Dotações Atuais
			Inscr./Reforços	Dimin./Anulações	Total	
100603	Socied.financ.-Bancos e outras instit. financeiras	105.000,00	12.000,00	-12.000,00	0,00	105.000,00
	Totais do Orçamento da Despesa:	**7.792.889,37**	**3.329.885,48**	**-2.531.462,77**	**798.422,71**	**8.591.312,08**
	Resumo do Orçamento da Despesa:	**Aumento de cerca de 10,25%, do seu valor inicial**				

Município de Marvão

ORÇAMENTO DA RECEITA - PREVISÕES INICIAIS E ATUAIS
ANO ECONÓMICO - 2019

Cód. da Classif. Económica	Designação da Classificação	Previsões Iniciais	Modificações			Previsões Atuais
			Inscr./Reforços	Dimin./Anulações	Total	
RECEITAS CORRENTES		**4.647.492,00**	**460.373,00**	**-274.257,00**	**176.116,00**	**4.823.608,00**
01	**Impostos directos**	**421.557,00**	**28.111,00**	**0,00**	**28.111,00**	**449.668,00**
0101	Sobre o rendimento	0,00	0,00	0,00	0,00	0,00
010101	Imposto sobre Rendimento pessoas singulares (IRS)	0,00	0,00	0,00	0,00	0,00
010102	Imposto sobre Rendimento pessoas colectivas (IRC)	0,00	0,00	0,00	0,00	0,00
0102	**Outros**	**421.557,00**	**28.111,00**	**0,00**	**28.111,00**	**449.668,00**
010201	Imposto sobre as sucessões e doações	0,00	0,00	0,00	0,00	0,00
010202	Imposto municipal sobre imóveis	281.697,00	10.074,00	0,00	10.074,00	291.771,00
010203	Imposto único de circulação	59.314,00	2.000,00	0,00	2.000,00	61.314,00
010204	Imposto municipal sobre transm. onerosas imóveis	80.536,00	16.037,00	0,00	16.037,00	96.573,00
010205	Derrama	10,00	0,00	0,00	0,00	10,00
010206	Imposto de uso, porte e detenção de armas	0,00	0,00	0,00	0,00	0,00
010207	**Impostos abolidos**	**0,00**	**0,00**	**0,00**	**0,00**	**0,00**
01020701	Contribuição autárquica	0,00	0,00	0,00	0,00	0,00
01020702	Imposto municipal de sisa	0,00	0,00	0,00	0,00	0,00
01020703	Imposto municipal sobre veículos	0,00	0,00	0,00	0,00	0,00
01020799	Outros impostos abolidos	0,00	0,00	0,00	0,00	0,00
010299	Impostos directos diversos	0,00	0,00	0,00	0,00	0,00
02	**Impostos indirectos**	**3.680,00**	**10,00**	**-963,00**	**-953,00**	**2.727,00**
0201	Sobre o consumo	0,00	0,00	0,00	0,00	0,00
020101	Imposto sobre produtos petrolíferos (ISP)	0,00	0,00	0,00	0,00	0,00
020102	Imposto sobre valor acrescentado (IVA)	0,00	0,00	0,00	0,00	0,00
020103	Imposto automóvel (IA)	0,00	0,00	0,00	0,00	0,00
020104	Imposto de consumo sobre o tabaco	0,00	0,00	0,00	0,00	0,00
020105	Imposto sobre álcool e bebidas alcoólicas (IABA)	0,00	0,00	0,00	0,00	0,00
020199	Impostos diversos sobre o consumo	0,00	0,00	0,00	0,00	0,00
0202	**Outros**	**3.680,00**	**10,00**	**-963,00**	**-953,00**	**2.727,00**
020201	Lotarias	0,00	0,00	0,00	0,00	0,00
020202	Imposto de selo	0,00	0,00	0,00	0,00	0,00
020203	Imposto do jogo	0,00	0,00	0,00	0,00	0,00
020204	Impostos rodoviários	0,00	0,00	0,00	0,00	0,00
020205	Resultados da exploração de apostas mútuas	0,00	0,00	0,00	0,00	0,00
020206	**Impostos Indirectos específicos das autarq.locais**	**3.680,00**	**10,00**	**-963,00**	**-953,00**	**2.727,00**
02020601	Mercados e feiras	10,00	0,00	-10,00	-10,00	0,00
02020602	Loteamentos e obras	10,00	0,00	0,00	0,00	10,00
02020603	Ocupação da via pública	10,00	0,00	0,00	0,00	10,00
02020604	Canideos	0,00	0,00	0,00	0,00	0,00
02020605	Publicidade	10,00	0,00	0,00	0,00	10,00
02020606	Saneamento	10,00	0,00	0,00	0,00	10,00
02020607	Utilização da rede viária municipal	0,00	0,00	0,00	0,00	0,00
02020608	Arrendamento Urbano	0,00	0,00	0,00	0,00	0,00
02020699	**Outros**	**3.630,00**	**10,00**	**-953,00**	**-943,00**	**2.687,00**
0202069901	Taxa municipal de direitos de passagem	1.131,00	0,00	-81,00	-81,00	1.050,00
0202069902	Taxa de depósito da ficha técnica da habitação	0,00	10,00	0,00	10,00	10,00
0202069999	Outros	2.499,00	0,00	-872,00	-872,00	1.627,00
020299	Impostos indirectos diversos	0,00	0,00	0,00	0,00	0,00
03	Contribuições para Seg.Social,Cx.G.Aposent. e ADSE	0,00	0,00	0,00	0,00	0,00
0301	Subsistema previdencial	0,00	0,00	0,00	0,00	0,00
030101	Quotizações dos trabalhadores	0,00	0,00	0,00	0,00	0,00
030102	Contribuições	0,00	0,00	0,00	0,00	0,00
030103	Contribuições por políticas activas de emprego	0,00	0,00	0,00	0,00	0,00
0302	Regimes complementares e especiais	0,00	0,00	0,00	0,00	0,00
030201	Regimes especiais	0,00	0,00	0,00	0,00	0,00
030202	Regimes complementares	0,00	0,00	0,00	0,00	0,00
0303	Caixa Geral de Aposentações e ADSE	0,00	0,00	0,00	0,00	0,00
030301	Quotas e comparticipações para Cx.Ger.Aposentações	0,00	0,00	0,00	0,00	0,00
030302	Comparticipações para a ADSE	0,00	0,00	0,00	0,00	0,00
030399	Outros	0,00	0,00	0,00	0,00	0,00
04	**Taxas, multas e outras penalidades**	**21.855,00**	**5.749,00**	**-891,00**	**4.858,00**	**26.713,00**
0401	**Taxas**	**16.011,00**	**5.743,00**	**-31,00**	**5.712,00**	**21.723,00**
040101	Taxas de justiça	0,00	0,00	0,00	0,00	0,00
040102	Taxas de registo de notariado	0,00	0,00	0,00	0,00	0,00
040103	Taxas de registo predial	0,00	0,00	0,00	0,00	0,00
040104	Taxas de registo civil	0,00	0,00	0,00	0,00	0,00

Município de Marvão

ORÇAMENTO DA RECEITA - PREVISÕES INICIAIS E ATUAIS
ANO ECONÓMICO - 2019

Cód. da Classif. Económica	Designação da Classificação	Previsões Iniciais	Modificações			Previsões Atuais
			Inscr./Reforços	Dimin./Anulações	Total	
040105	Taxas de registo comercial	0,00	0,00	0,00	0,00	0,00
040106	Taxas florestais	0,00	0,00	0,00	0,00	0,00
040107	Taxas vinícolas	0,00	0,00	0,00	0,00	0,00
040108	Taxas moderadoras	0,00	0,00	0,00	0,00	0,00
040109	Taxas sobre espectáculos e divertimentos	0,00	0,00	0,00	0,00	0,00
040110	Taxas sobre energia	0,00	0,00	0,00	0,00	0,00
040111	Taxas sobre geologia e minas	0,00	0,00	0,00	0,00	0,00
040112	Taxas sobre comercialização e abate de gado	0,00	0,00	0,00	0,00	0,00
040113	Taxas de portos	0,00	0,00	0,00	0,00	0,00
040114	Taxas sobre operações de bolsa	0,00	0,00	0,00	0,00	0,00
040115	Taxas sobre controlo metrológico e de qualidade	0,00	0,00	0,00	0,00	0,00
040116	Taxas s/ fiscaliz.activid.comerciais e industriais	0,00	0,00	0,00	0,00	0,00
040117	Taxas s/ licenciamentos div. concedidos a empresas	0,00	0,00	0,00	0,00	0,00
040118	Taxas s/ o valor de adjudicação de obras públicas	0,00	0,00	0,00	0,00	0,00
040119	Adicionais	0,00	0,00	0,00	0,00	0,00
040120	Emolumentos consulares	0,00	0,00	0,00	0,00	0,00
040121	Portagens	0,00	0,00	0,00	0,00	0,00
040122	Propinas	0,00	0,00	0,00	0,00	0,00
040123	**Taxas específicas das autarquias locais**	**16.011,00**	**5.743,00**	**-31,00**	**5.712,00**	**21.723,00**
04012301	Mercados e feiras	0,00	0,00	0,00	0,00	0,00
04012302	Loteamentos e obras	14.986,00	5.150,00	0,00	5.150,00	20.136,00
04012303	Ocupação da via pública	6,00	0,00	-6,00	-6,00	0,00
04012304	Canideos	0,00	0,00	0,00	0,00	0,00
04012305	Caça, uso e porte de arma	0,00	0,00	0,00	0,00	0,00
04012306	Saneamento	10,00	0,00	-10,00	-10,00	0,00
04012307	Arrendamento urbano	0,00	0,00	0,00	0,00	0,00
04012399	**Outras**	**1.009,00**	**593,00**	**-16,00**	**578,00**	**1.587,00**
0401239901	Taxa de depósito da ficha técnica da habitação	25,00	0,00	-15,00	-15,00	10,00
0401239902	Taxa pela emissão do certificado de registo	0,00	10,00	0,00	10,00	10,00
0401239999	Outras	984,00	583,00	0,00	583,00	1.567,00
040199	Taxas diversas	0,00	0,00	0,00	0,00	0,00
0402	**Multas e outras penalidades**	**5.844,00**	**6,00**	**-860,00**	**-854,00**	**4.990,00**
040201	Juros de mora	5.776,00	0,00	-860,00	-860,00	4.916,00
040202	Juros compensatórios	10,00	5,00	0,00	5,00	15,00
040203	Multas coimas infracções Cód.Estrada rest.legisl.	0,00	0,00	0,00	0,00	0,00
040204	Coimas e penalidades por contra-ordenações	10,00	0,00	0,00	0,00	10,00
040299	Multas e penalidades diversas	48,00	1,00	0,00	1,00	49,00
05	**Rendimentos da propriedade**	**180.810,00**	**3.240,00**	**-7.000,00**	**-3.760,00**	**177.050,00**
0501	**Juros-Sociedades e quase-socied.não financeiras**	**0,00**	**0,00**	**0,00**	**0,00**	**0,00**
050101	Públicas	0,00	0,00	0,00	0,00	0,00
050102	Privadas	0,00	0,00	0,00	0,00	0,00
0502	**Juros-Sociedades financeiras**	**10.000,00**	**0,00**	**-7.000,00**	**-7.000,00**	**3.000,00**
050201	Bancos e outras instituições financeiras	10.000,00	0,00	-7.000,00	-7.000,00	3.000,00
050202	Companhias de seguros e fundos de pensões	0,00	0,00	0,00	0,00	0,00
0503	**Juros-Administrações Públicas**	**0,00**	**0,00**	**0,00**	**0,00**	**0,00**
050301	Administração central-Estado	0,00	0,00	0,00	0,00	0,00
050302	Administração central-Serviços e fundos autónomos	0,00	0,00	0,00	0,00	0,00
050303	Administração regional	0,00	0,00	0,00	0,00	0,00
050304	Administração local-Continente	0,00	0,00	0,00	0,00	0,00
050305	Administração local-Regiões autónomas	0,00	0,00	0,00	0,00	0,00
050306	Segurança social	0,00	0,00	0,00	0,00	0,00
0504	Juros-Instituições sem fins lucrativos	0,00	0,00	0,00	0,00	0,00
0505	Juros-Famílias	0,00	0,00	0,00	0,00	0,00
0506	Juros-Resto do Mundo	0,00	0,00	0,00	0,00	0,00
050601	União Europeia-Instituições	0,00	0,00	0,00	0,00	0,00
050602	União Europeia-Países membros	0,00	0,00	0,00	0,00	0,00
050603	Países terceiros e organizações internacionais	0,00	0,00	0,00	0,00	0,00
0507	**Dividend.partic.lucros socied.quase-soc.nãofinanc.**	**10,00**	**2.990,00**	**0,00**	**2.990,00**	**3.000,00**
050701	Empresas públicas	0,00	0,00	0,00	0,00	0,00
050702	Empresas públicas municipais e intermunicipais	10,00	2.990,00	0,00	2.990,00	3.000,00
050703	Empresas privadas	0,00	0,00	0,00	0,00	0,00
050799	Outras	0,00	0,00	0,00	0,00	0,00
0508	Dividend.particip.lucros de sociedades financ.	0,00	0,00	0,00	0,00	0,00
0509	**Participações nos lucros de administ. públicas**	**50,00**	**200,00**	**0,00**	**200,00**	**250,00**

Município de Marvão

ORÇAMENTO DA RECEITA - PREVISÕES INICIAIS E ATUAIS
ANO ECONÓMICO - 2019

Cód. da Classif. Económica	Designação da Classificação	Previsões Iniciais	Modificações			Previsões Atuais
			Inscr./Reforços	Dimin./Anulações	Total	
050901	Associações de municípios	0,00	0,00	0,00	0,00	0,00
050902	Associações de freguesias	0,00	0,00	0,00	0,00	0,00
050903	Serviços municipalizados	0,00	0,00	0,00	0,00	0,00
050999	Outras	50,00	200,00	0,00	200,00	250,00
0510	**Rendas**	**170.750,00**	**50,00**	**0,00**	**50,00**	**170.800,00**
051001	Terrenos	1.750,00	50,00	0,00	50,00	1.800,00
051002	Activos no subsolo	0,00	0,00	0,00	0,00	0,00
051003	Habitações	0,00	0,00	0,00	0,00	0,00
051004	Edifícios	0,00	0,00	0,00	0,00	0,00
051005	Bens de domínio público	0,00	0,00	0,00	0,00	0,00
051099	Outros	169.000,00	0,00	0,00	0,00	169.000,00
0511	Activos incorpóreos	0,00	0,00	0,00	0,00	0,00
06	**Transferências correntes**	**3.374.790,00**	**364.363,00**	**-246.115,00**	**118.248,00**	**3.493.038,00**
0601	**Sociedades e quase-sociedades não financeiras**	**45.000,00**	**340,00**	**-14.990,00**	**-14.650,00**	**30.350,00**
060101	**Públicas**	**44.990,00**	**0,00**	**-14.990,00**	**-14.990,00**	**30.000,00**
06010101	Empresas públicas	0,00	0,00	0,00	0,00	0,00
06010102	Empresas públicas municipais e intermunicipais	44.990,00	0,00	-14.990,00	-14.990,00	30.000,00
06010199	Outras	0,00	0,00	0,00	0,00	0,00
060102	Privadas	10,00	340,00	0,00	340,00	350,00
0602	**Sociedades financeiras**	**2.800,00**	**1.900,00**	**0,00**	**1.900,00**	**4.700,00**
060201	Bancos e outras instituições financeiras	0,00	0,00	0,00	0,00	0,00
060202	Companhias de seguros e fundos de pensões	2.800,00	1.900,00	0,00	1.900,00	4.700,00
0603	**Administração central**	**3.326.990,00**	**362.123,00**	**-231.125,00**	**130.998,00**	**3.457.988,00**
060301	**Estado**	**2.908.892,00**	**38.633,00**	**-105.477,00**	**-66.844,00**	**2.842.048,00**
06030101	Fundo de Equilíbrio Financeiro	2.848.766,00	0,00	-104.647,00	-104.647,00	2.744.119,00
06030102	Fundo Social Municipal	60.116,00	0,00	-830,00	-830,00	59.286,00
06030103	Participação fixa no IRS	10,00	38.623,00	0,00	38.623,00	38.633,00
06030104	Fundo de Financiamento das Freguesias	0,00	0,00	0,00	0,00	0,00
06030105	**Duodécimo de Janeiro**	**0,00**	**0,00**	**0,00**	**0,00**	**0,00**
0603010501	Fundo Geral Municipal	0,00	0,00	0,00	0,00	0,00
0603010502	Fundo de Coesão Municipal	0,00	0,00	0,00	0,00	0,00
0603010503	Fundo de Base Municipal	0,00	0,00	0,00	0,00	0,00
06030199	Outras	0,00	10,00	0,00	10,00	10,00
060302	Estado-Subsist.prot.social cidadania-Reg.Solidar.	0,00	0,00	0,00	0,00	0,00
060303	Estado-Subsist.prot.social cidadania-Acção Social	0,00	0,00	0,00	0,00	0,00
060304	Estado-Subsist.prot.famil.polit act.EFP	0,00	0,00	0,00	0,00	0,00
060305	Estado-Partic.portuguesa projectos co-financiados	0,00	0,00	0,00	0,00	0,00
060306	**Estado-Particip.comunit.projectos co-financiados**	**264.858,00**	**268.640,00**	**-125.648,00**	**142.992,00**	**407.850,00**
06030601	Feder	264.848,00	0,00	-125.648,00	-125.648,00	139.200,00
06030602	Interreg	0,00	33.750,00	0,00	33.750,00	33.750,00
06030603	Leader	0,00	0,00	0,00	0,00	0,00
06030604	Fundo Social Europeu	0,00	0,00	0,00	0,00	0,00
06030605	FEOGA	0,00	219.900,00	0,00	219.900,00	219.900,00
06030609	Outros	10,00	14.990,00	0,00	14.990,00	15.000,00
060307	Serviços e fundos autónomos	153.240,00	54.850,00	0,00	54.850,00	208.090,00
060308	Serv.fund.autón.-Subsist.prot soc.cidad.-Acç.Soc.	0,00	0,00	0,00	0,00	0,00
060309	Serv.fund.autón.-Subsist.prot.famil.polit.act.EFP	0,00	0,00	0,00	0,00	0,00
060310	Serv.fund.autón.-Partic.portug.proj.co-financiados	0,00	0,00	0,00	0,00	0,00
060311	Serv.fund.autón.-Partic.comun proj.co-financiados	0,00	0,00	0,00	0,00	0,00
0604	**Administração regional**	**0,00**	**0,00**	**0,00**	**0,00**	**0,00**
060401	Região Autónoma dos Açores	0,00	0,00	0,00	0,00	0,00
060402	Região Autónoma da Madeira	0,00	0,00	0,00	0,00	0,00
0605	**Administração local**	**0,00**	**0,00**	**0,00**	**0,00**	**0,00**
060501	Continente	0,00	0,00	0,00	0,00	0,00
060502	Região Autónoma dos Açores	0,00	0,00	0,00	0,00	0,00
060503	Região Autónoma da Madeira	0,00	0,00	0,00	0,00	0,00
0606	**Segurança social**	**0,00**	**0,00**	**0,00**	**0,00**	**0,00**
060601	Sistemas de solidariedade e segurança social	0,00	0,00	0,00	0,00	0,00
060602	Particip. portuguesa em projectos co-financiados	0,00	0,00	0,00	0,00	0,00
060603	Financiamento comunitário em proj.co-financiados	0,00	0,00	0,00	0,00	0,00
060604	Outras transferências	0,00	0,00	0,00	0,00	0,00
0607	**Instituições sem fins lucrativos**	**0,00**	**0,00**	**0,00**	**0,00**	**0,00**
060701	Instituições sem fins lucrativos	0,00	0,00	0,00	0,00	0,00
0608	**Famílias**	**0,00**	**0,00**	**0,00**	**0,00**	**0,00**

Município de Marvão

ORÇAMENTO DA RECEITA - PREVISÕES INICIAIS E ATUAIS
ANO ECONÓMICO - 2019

Cód. da Classif. Económica	Designação da Classificação	Previsões Iniciais	Modificações			Previsões Atuais
			Inscr./Reforços	Dimin./Anulações	Total	
060801	Famílias	0,00	0,00	0,00	0,00	0,00
0609	**Resto do mundo**	**0,00**	**0,00**	**0,00**	**0,00**	**0,00**
060901	União Europeia-Instituições	0,00	0,00	0,00	0,00	0,00
060902	Un.Europ.-Instit.-Subsist.prot.social de cidadania	0,00	0,00	0,00	0,00	0,00
060903	Un.Europ.-Instit.-Subsist.prot.famil.polit.act.EFP	0,00	0,00	0,00	0,00	0,00
060904	União Europeia-Países membros	0,00	0,00	0,00	0,00	0,00
060905	Países terceiros e organizações internacionais	0,00	0,00	0,00	0,00	0,00
060906	PaísesTerc.Org.Intern.-Subsist.prot.soc.cidadania	0,00	0,00	0,00	0,00	0,00
07	**Venda de bens e serviços correntes**	**644.200,00**	**48.000,00**	**-19.288,00**	**28.712,00**	**672.912,00**
0701	**Venda de bens**	**197.950,00**	**0,00**	**-6.020,00**	**-6.020,00**	**191.930,00**
070101	Material de escritório	0,00	0,00	0,00	0,00	0,00
070102	Livros e documentação técnica	0,00	0,00	0,00	0,00	0,00
070103	Publicações e impressos	0,00	0,00	0,00	0,00	0,00
070104	Fardamentos e artigos pessoais	0,00	0,00	0,00	0,00	0,00
070105	Bens inutilizados	0,00	0,00	0,00	0,00	0,00
070106	Produtos agrícolas e pecuários	0,00	0,00	0,00	0,00	0,00
070107	Produtos alimentares e bebidas	0,00	0,00	0,00	0,00	0,00
070108	**Mercadorias**	**12.450,00**	**0,00**	**-3.020,00**	**-3.020,00**	**9.430,00**
07010801	Livros	2.450,00	0,00	-800,00	-800,00	1.650,00
07010802	Medalhas	0,00	0,00	0,00	0,00	0,00
07010803	Postais	0,00	0,00	0,00	0,00	0,00
07010899	Outros	10.000,00	0,00	-2.220,00	-2.220,00	7.780,00
070109	Matérias de consumo	0,00	0,00	0,00	0,00	0,00
070110	**Desperdícios, resíduos e refugos**	**5.000,00**	**0,00**	**0,00**	**0,00**	**5.000,00**
07011001	Sucata	2.500,00	0,00	0,00	0,00	2.500,00
07011099	Outros	2.500,00	0,00	0,00	0,00	2.500,00
070111	**Produtos acabados e intermédios**	**178.000,00**	**0,00**	**-3.000,00**	**-3.000,00**	**175.000,00**
07011101	Inertes	0,00	0,00	0,00	0,00	0,00
07011199	Outros	178.000,00	0,00	-3.000,00	-3.000,00	175.000,00
070199	Outros	2.500,00	0,00	0,00	0,00	2.500,00
0702	**Serviços**	**351.250,00**	**34.000,00**	**-13.268,00**	**20.732,00**	**371.982,00**
070201	Aluguer de espaços e equipamentos	19.000,00	1.000,00	0,00	1.000,00	20.000,00
070202	Estudos, pareceres, projectos e consultadoria	0,00	0,00	0,00	0,00	0,00
070203	Vistorias e ensaios	0,00	0,00	0,00	0,00	0,00
070204	Serviços de laboratório	0,00	0,00	0,00	0,00	0,00
070205	Actividades de saúde	0,00	0,00	0,00	0,00	0,00
070206	Reparações	0,00	0,00	0,00	0,00	0,00
070207	Alimentação e alojamento	0,00	0,00	0,00	0,00	0,00
070208	**Serv.sociais,recreativos,culturais e de desporto**	**143.500,00**	**5.000,00**	**-7.500,00**	**-2.500,00**	**141.000,00**
07020801	Serviços sociais	0,00	0,00	0,00	0,00	0,00
07020802	Serviços recreativos	0,00	0,00	0,00	0,00	0,00
07020803	**Serviços culturais**	**95.000,00**	**5.000,00**	**0,00**	**5.000,00**	**100.000,00**
0702080301	Turismo Sénior	0,00	0,00	0,00	0,00	0,00
0702080399	Outros	95.000,00	5.000,00	0,00	5.000,00	100.000,00
07020804	Serviços desportivos	48.500,00	0,00	-7.500,00	-7.500,00	41.000,00
070209	**Serviços específicos das autarquias**	**188.550,00**	**28.000,00**	**-5.700,00**	**22.300,00**	**210.850,00**
07020901	Saneamento	57.010,00	8.590,00	0,00	8.590,00	65.600,00
07020902	Resíduos sólidos	44.410,00	10.090,00	0,00	10.090,00	54.500,00
07020903	**Transportes colectivos de pessoas e mercadorias**	**12.000,00**	**0,00**	**-5.550,00**	**-5.550,00**	**6.450,00**
0702090301	Transportes efectuados pelos bombeiros/ambulâncias	0,00	0,00	0,00	0,00	0,00
0702090302	Transportes Escolares	7.500,00	0,00	-5.550,00	-5.550,00	1.950,00
0702090303	Transportes de pessoas e mercadorias	0,00	0,00	0,00	0,00	0,00
0702090399	Outros	4.500,00	0,00	0,00	0,00	4.500,00
07020904	Trabalhos por conta de particulares	7.400,00	3.600,00	0,00	3.600,00	11.000,00
07020905	Cemitérios	250,00	0,00	-150,00	-150,00	100,00
07020906	Mercados e feiras	0,00	0,00	0,00	0,00	0,00
07020907	Parques de estacionamento	0,00	0,00	0,00	0,00	0,00
07020908	Parques de campismo	0,00	0,00	0,00	0,00	0,00
07020999	Outros	67.480,00	5.720,00	0,00	5.720,00	73.200,00
070299	**Outros**	**200,00**	**0,00**	**-68,00**	**-68,00**	**132,00**
07029901	Encargos de Cobrança de Receitas	0,00	0,00	0,00	0,00	0,00
07029902	Encargos de cobrança de receitas	0,00	0,00	0,00	0,00	0,00
07029999	Outros	200,00	0,00	-68,00	-68,00	132,00
0703	**Rendas**	**95.000,00**	**14.000,00**	**0,00**	**14.000,00**	**109.000,00**

Município de Marvão

ORÇAMENTO DA RECEITA - PREVISÕES INICIAIS E ATUAIS
ANO ECONÓMICO - 2019

Cód. da Classif. Económica	Designação da Classificação	Previsões Iniciais	Modificações			Previsões Atuais
			Inscr./Reforços	Dimin./Anulações	Total	
070301	Habitações	45.000,00	7.000,00	0,00	7.000,00	52.000,00
070302	Edifícios	50.000,00	7.000,00	0,00	7.000,00	57.000,00
070399	Outras	0,00	0,00	0,00	0,00	0,00
08	**Outras receitas correntes**	**600,00**	**900,00**	**0,00**	**900,00**	**1.500,00**
0801	**Outras**	**600,00**	**900,00**	**0,00**	**900,00**	**1.500,00**
080101	Prémios, taxas p/ garantias de risco e dif. câmbio	0,00	0,00	0,00	0,00	0,00
080102	Produto da venda de valores desamoedados	0,00	0,00	0,00	0,00	0,00
080103	Lucros de amoedação	0,00	0,00	0,00	0,00	0,00
080199	**Outras**	**600,00**	**900,00**	**0,00**	**900,00**	**1.500,00**
08019901	Indemniz.por deterior,roubo extravio bens patrim.	0,00	0,00	0,00	0,00	0,00
08019902	Indem.estrag.prov.outrém viat outr.equip.aut.local	0,00	0,00	0,00	0,00	0,00
08019903	IVA reembolsado	0,00	0,00	0,00	0,00	0,00
08019904	IVA Inversão da liquidação	0,00	0,00	0,00	0,00	0,00
08019999	Diversas	600,00	900,00	0,00	900,00	1.500,00
RECEITAS DE CAPITAL		**1.793.580,00**	**770.257,00**	**-217.330,00**	**552.927,00**	**2.346.507,00**
09	**Venda de bens de investimento**	**198.278,00**	**11.639,00**	**-1.846,00**	**9.793,00**	**208.071,00**
0901	**Terrenos**	**97.478,00**	**1.432,00**	**-20,00**	**1.412,00**	**98.890,00**
090101	Sociedades e quase-sociedades não financeiras	0,00	10,00	0,00	10,00	10,00
090102	Sociedades financeiras	10,00	0,00	-10,00	-10,00	0,00
090103	Admin.Pública-Admin.central-Estado	10,00	0,00	-10,00	-10,00	0,00
090104	Admin.pública-Admin.central-Serv.fundos autónomos	0,00	0,00	0,00	0,00	0,00
090105	Admin.Pública-Admin.regional	0,00	0,00	0,00	0,00	0,00
090106	Admin.Pública-Admin.local-Continente	0,00	0,00	0,00	0,00	0,00
090107	Admin.Pública-Admin.local-Regiões autónomas	0,00	0,00	0,00	0,00	0,00
090108	Admin.Pública-Segurança social	0,00	0,00	0,00	0,00	0,00
090109	Instituições sem fins lucrativos	0,00	0,00	0,00	0,00	0,00
090110	Famílias	97.458,00	1.422,00	0,00	1.422,00	98.880,00
090111	Resto Mundo-União Europeia	0,00	0,00	0,00	0,00	0,00
090112	Resto Mundo-Países terceiros e organiz.internac.	0,00	0,00	0,00	0,00	0,00
0902	**Habitações**	**93.793,00**	**10.177,00**	**0,00**	**10.177,00**	**103.970,00**
090201	Sociedades e quase-sociedades não financeiras	0,00	10,00	0,00	10,00	10,00
090202	Sociedades financeiras	0,00	0,00	0,00	0,00	0,00
090203	Admin.Pública-Admin.central-Estado	0,00	0,00	0,00	0,00	0,00
090204	Admin.pública-Admin.central-Serv.fundos autónomos	0,00	0,00	0,00	0,00	0,00
090205	Admin.Pública-Admin.regional	0,00	0,00	0,00	0,00	0,00
090206	Admin.Pública-Admin.local-Continente	0,00	0,00	0,00	0,00	0,00
090207	Admin.Pública-Admin.local-Regiões autónomas	0,00	0,00	0,00	0,00	0,00
090208	Admin.Pública-Segurança social	0,00	0,00	0,00	0,00	0,00
090209	Instituições sem fins lucrativos	0,00	0,00	0,00	0,00	0,00
090210	Famílias	93.793,00	10.167,00	0,00	10.167,00	103.960,00
090211	Resto Mundo-União Europeia	0,00	0,00	0,00	0,00	0,00
090212	Resto Mundo-Países terceiros e organiz.internac.	0,00	0,00	0,00	0,00	0,00
0903	**Edifícios**	**0,00**	**0,00**	**0,00**	**0,00**	**0,00**
090301	Sociedades e quase-sociedades não financeiras	0,00	0,00	0,00	0,00	0,00
090302	Sociedades financeiras	0,00	0,00	0,00	0,00	0,00
090303	Admin.Pública-Admin.central-Estado	0,00	0,00	0,00	0,00	0,00
090304	Admin.pública-Admin.central-Serv.fundos autónomos	0,00	0,00	0,00	0,00	0,00
090305	Admin.Pública-Admin.regional	0,00	0,00	0,00	0,00	0,00
090306	Admin.Pública-Admin.local-Continente	0,00	0,00	0,00	0,00	0,00
090307	Admin.Pública-Admin.local-Regiões autónomas	0,00	0,00	0,00	0,00	0,00
090308	Admin.Pública-Segurança social	0,00	0,00	0,00	0,00	0,00
090309	Instituições sem fins lucrativos	0,00	0,00	0,00	0,00	0,00
090310	Famílias	0,00	0,00	0,00	0,00	0,00
090311	Resto Mundo-União Europeia	0,00	0,00	0,00	0,00	0,00
090312	Resto Mundo-Países terceiros e organiz.internac.	0,00	0,00	0,00	0,00	0,00
0904	**Outros bens de investimento**	**7.007,00**	**30,00**	**-1.826,00**	**-1.796,00**	**5.211,00**
090401	**Sociedades e quase-sociedades não financeiras**	**7.007,00**	**10,00**	**-1.826,00**	**-1.816,00**	**5.191,00**
09040101	Equipamento de transporte	7.007,00	0,00	-1.826,00	-1.826,00	5.181,00
09040102	Maquinaria e equipamento	0,00	10,00	0,00	10,00	10,00
09040103	Outros	0,00	0,00	0,00	0,00	0,00
090402	**Sociedades financeiras**	**0,00**	**0,00**	**0,00**	**0,00**	**0,00**
09040201	Equipamento de transporte	0,00	0,00	0,00	0,00	0,00
09040202	Maquinaria e equipamento	0,00	0,00	0,00	0,00	0,00
09040203	Outros	0,00	0,00	0,00	0,00	0,00

Município de Marvão

ORÇAMENTO DA RECEITA - PREVISÕES INICIAIS E ATUAIS
ANO ECONÓMICO - 2019

Cód. da Classif. Económica	Designação da Classificação	Previsões Iniciais	Modificações			Previsões Atuais
			Inscr./Reforços	Dimin./Anulações	Total	
090403	**Admin.Pública-Admin.central-Estado**	**0,00**	**0,00**	**0,00**	**0,00**	**0,00**
09040301	Equipamento de transporte	0,00	0,00	0,00	0,00	0,00
09040302	Maquinaria e equipamento	0,00	0,00	0,00	0,00	0,00
09040303	Outros	0,00	0,00	0,00	0,00	0,00
090404	**Admin.pública-Admin.central-Serv.fundos autónomos**	**0,00**	**0,00**	**0,00**	**0,00**	**0,00**
09040401	Equipamento de transporte	0,00	0,00	0,00	0,00	0,00
09040402	Maquinaria e equipamento	0,00	0,00	0,00	0,00	0,00
09040403	Outros	0,00	0,00	0,00	0,00	0,00
090405	**Admin.Pública-Admin.regional**	**0,00**	**0,00**	**0,00**	**0,00**	**0,00**
09040501	Equipamento de transporte	0,00	0,00	0,00	0,00	0,00
09040502	Maquinaria e equipamento	0,00	0,00	0,00	0,00	0,00
09040503	Outros	0,00	0,00	0,00	0,00	0,00
090406	**Admin.Pública-Admin.local-Continente**	**0,00**	**0,00**	**0,00**	**0,00**	**0,00**
09040601	Equipamento de transporte	0,00	0,00	0,00	0,00	0,00
09040602	Maquinaria e equipamento	0,00	0,00	0,00	0,00	0,00
09040603	Outros	0,00	0,00	0,00	0,00	0,00
090407	**Admin.Pública-Admin.local-Regiões autónomas**	**0,00**	**0,00**	**0,00**	**0,00**	**0,00**
09040701	Equipamento de transporte	0,00	0,00	0,00	0,00	0,00
09040702	Maquinaria e equipamento	0,00	0,00	0,00	0,00	0,00
09040703	Outros	0,00	0,00	0,00	0,00	0,00
090408	**Administração Pública-Segurança social**	**0,00**	**0,00**	**0,00**	**0,00**	**0,00**
09040801	Equipamento de transporte	0,00	0,00	0,00	0,00	0,00
09040802	Maquinaria e equipamento	0,00	0,00	0,00	0,00	0,00
09040803	Outros	0,00	0,00	0,00	0,00	0,00
090409	**Instituições sem fins lucrativos**	**0,00**	**0,00**	**0,00**	**0,00**	**0,00**
09040901	Equipamento de transporte	0,00	0,00	0,00	0,00	0,00
09040902	Maquinaria e equipamento	0,00	0,00	0,00	0,00	0,00
09040903	Outros	0,00	0,00	0,00	0,00	0,00
090410	**Famílias**	**0,00**	**20,00**	**0,00**	**20,00**	**20,00**
09041001	Equipamento de transporte	0,00	10,00	0,00	10,00	10,00
09041002	Maquinaria e equipamento	0,00	10,00	0,00	10,00	10,00
09041003	Outros	0,00	0,00	0,00	0,00	0,00
090411	**Resto do Mundo-União Europeia**	**0,00**	**0,00**	**0,00**	**0,00**	**0,00**
09041101	Equipamento de transporte	0,00	0,00	0,00	0,00	0,00
09041102	Maquinaria e equipamento	0,00	0,00	0,00	0,00	0,00
09041103	Outros	0,00	0,00	0,00	0,00	0,00
090412	**Resto Mundo-Países terceiros e organiz.internac.**	**0,00**	**0,00**	**0,00**	**0,00**	**0,00**
09041201	Equipamento de transporte	0,00	0,00	0,00	0,00	0,00
09041202	Maquinaria e equipamento	0,00	0,00	0,00	0,00	0,00
09041203	Outros	0,00	0,00	0,00	0,00	0,00
10	**Transferências de capital**	**1.595.082,00**	**758.618,00**	**-215.294,00**	**543.324,00**	**2.138.406,00**
1001	**Sociedades e quase-sociedades não financeiras**	**0,00**	**0,00**	**0,00**	**0,00**	**0,00**
100101	**Públicas**	**0,00**	**0,00**	**0,00**	**0,00**	**0,00**
10010101	Empresas públicas	0,00	0,00	0,00	0,00	0,00
10010102	Empresas públicas municipais e intermunicipais	0,00	0,00	0,00	0,00	0,00
10010199	Outras	0,00	0,00	0,00	0,00	0,00
100102	Privadas	0,00	0,00	0,00	0,00	0,00
1002	**Sociedades financeiras**	**0,00**	**0,00**	**0,00**	**0,00**	**0,00**
100201	Bancos e outras instituições financeiras	0,00	0,00	0,00	0,00	0,00
100202	Companhias de seguros e fundos de pensões	0,00	0,00	0,00	0,00	0,00
1003	**Administração central**	**1.595.081,00**	**758.618,00**	**-215.293,00**	**543.325,00**	**2.138.406,00**
100301	**Estado**	**694.486,00**	**304.614,00**	**-8.358,00**	**296.256,00**	**990.742,00**
10030101	Fundo de Equilíbrio Financeiro	694.387,00	0,00	-8.357,00	-8.357,00	686.030,00
10030102	Fundo de Coesão Municipal	0,00	0,00	0,00	0,00	0,00
10030103	Fundo de Base Municipal	0,00	0,00	0,00	0,00	0,00
10030104	Cooperação Técnica e Financeira	0,00	0,00	0,00	0,00	0,00
10030105	Art.35º N.º 3 da Lei n.º 73/2013	0,00	254.712,00	0,00	254.712,00	254.712,00
10030199	Outras	99,00	49.902,00	-1,00	49.901,00	50.000,00
100302	Estado-Subsist.prot.social cidadania-Reg.Solidar.	0,00	0,00	0,00	0,00	0,00
100303	Estado-Subsist prot.social cidadania-Acção Social	0,00	0,00	0,00	0,00	0,00
100304	Estado-Consig rendim Estado p/ reservas capitaliz.	0,00	0,00	0,00	0,00	0,00
100305	Estado-Excedentes execução Orçamento Estado	0,00	0,00	0,00	0,00	0,00
100306	Estado-Partic.portuguesa projectos co-financiados	0,00	0,00	0,00	0,00	0,00
100307	**Estado-Particip.comunitária project.co-financiados**	**900.595,00**	**449.754,00**	**-206.935,00**	**242.819,00**	**1.143.414,00**

Município de Marvão

ORÇAMENTO DA RECEITA - PREVISÕES INICIAIS E ATUAIS
ANO ECONÓMICO - 2019

Cód. da Classif. Económica	Designação da Classificação	Previsões Iniciais	Modificações			Previsões Atuais
			Inscr./Refo os	Dimin./Anula ões	Total	
10030701	Feder	851.958,00	283.739,00	-158.308,00	125.431,00	977.389,00
10030702	Interreg	0,00	146.515,00	0,00	146.515,00	146.515,00
10030703	Leader	0,00	0,00	0,00	0,00	0,00
10030704	Fundo Social Europeu	0,00	0,00	0,00	0,00	0,00
10030705	FEOGA	0,00	19.500,00	0,00	19.500,00	19.500,00
10030709	Outros	48.637,00	0,00	-48.627,00	-48.627,00	10,00
100308	Serviços e fundos autónomos	0,00	4.250,00	0,00	4.250,00	4.250,00
100309	Serv.fund.autón.-Partic.portug proj.co-financiados	0,00	0,00	0,00	0,00	0,00
100310	Serv.fund.autón.-Partic.comun.proj co-financiados	0,00	0,00	0,00	0,00	0,00
1004	**Administração regional**	**0,00**	**0,00**	**0,00**	**0,00**	**0,00**
100401	Região Autónoma dos Açores	0,00	0,00	0,00	0,00	0,00
100402	Região Autónoma da Madeira	0,00	0,00	0,00	0,00	0,00
1005	**Administração local**	**1,00**	**0,00**	**-1,00**	**-1,00**	**0,00**
100501	Continente	1,00	0,00	-1,00	-1,00	0,00
100502	Região Autónoma dos Açores	0,00	0,00	0,00	0,00	0,00
100503	Região Autónoma da Madeira	0,00	0,00	0,00	0,00	0,00
1006	**Segurança Social**	**0,00**	**0,00**	**0,00**	**0,00**	**0,00**
100601	Sistema de solidariedade e segurança social	0,00	0,00	0,00	0,00	0,00
100602	Particip. portuguesa em projectos co-financiados	0,00	0,00	0,00	0,00	0,00
100603	Financiamento comunitário em proj.co-financiados	0,00	0,00	0,00	0,00	0,00
100604	Capitalização pública de estabilização	0,00	0,00	0,00	0,00	0,00
100605	Outras transferências	0,00	0,00	0,00	0,00	0,00
1007	**Instituições sem fins lucrativos**	**0,00**	**0,00**	**0,00**	**0,00**	**0,00**
100701	Instituições sem fins lucrativos	0,00	0,00	0,00	0,00	0,00
1008	**Famílias**	**0,00**	**0,00**	**0,00**	**0,00**	**0,00**
100801	Famílias	0,00	0,00	0,00	0,00	0,00
1009	**Resto do mundo**	**0,00**	**0,00**	**0,00**	**0,00**	**0,00**
100901	União Europeia-Instituições	0,00	0,00	0,00	0,00	0,00
100902	Un.Europ -Instit.-Subsist.prot.social de cidadania	0,00	0,00	0,00	0,00	0,00
100903	União Europeia-Países membros	0,00	0,00	0,00	0,00	0,00
100904	Países terceiros e organizações internacionais	0,00	0,00	0,00	0,00	0,00
100905	PaisesTerc.Org.Intern.-Subsist.prot.soc.cidadania	0,00	0,00	0,00	0,00	0,00
11	**Activos financeiros**	**200,00**	**0,00**	**-190,00**	**-190,00**	**10,00**
1101	Depósitos, certificados de depósito e poupança	0,00	0,00	0,00	0,00	0,00
110101	Sociedades e quase-sociedades não financeiras	0,00	0,00	0,00	0,00	0,00
110102	Sociedades financeiras	0,00	0,00	0,00	0,00	0,00
110103	Admin.Pública-Admin.central-Estado	0,00	0,00	0,00	0,00	0,00
110104	Admin.pública-Admin.central-Serv.fundos autónomos	0,00	0,00	0,00	0,00	0,00
110105	Admin.Pública-Admin.regional	0,00	0,00	0,00	0,00	0,00
110106	Admin.Pública-Admin.local-Continente	0,00	0,00	0,00	0,00	0,00
110107	Admin.Pública-Admin.local-Regiões autónomas	0,00	0,00	0,00	0,00	0,00
110108	Admin.Pública-Segurança social	0,00	0,00	0,00	0,00	0,00
110109	Instituições sem fins lucrativos	0,00	0,00	0,00	0,00	0,00
110110	Famílias	0,00	0,00	0,00	0,00	0,00
110111	Resto Mundo-União Europeia	0,00	0,00	0,00	0,00	0,00
110112	Resto Mundo-Países terceiros e organiz.internac.	0,00	0,00	0,00	0,00	0,00
1102	**Títulos a curto prazo**	**0,00**	**0,00**	**0,00**	**0,00**	**0,00**
110201	Sociedades e quase-sociedades não financeiras	0,00	0,00	0,00	0,00	0,00
110202	Sociedades financeiras	0,00	0,00	0,00	0,00	0,00
110203	Admin.Pública-Admin.central-Estado	0,00	0,00	0,00	0,00	0,00
110204	Admin.pública-Admin.central-Serv.fundos autónomos	0,00	0,00	0,00	0,00	0,00
110205	Admin.Pública-Admin.regional	0,00	0,00	0,00	0,00	0,00
110206	Admin.Pública-Admin.local-Continente	0,00	0,00	0,00	0,00	0,00
110207	Admin.Pública-Admin.local-Regiões autónomas	0,00	0,00	0,00	0,00	0,00
110208	Admin.Pública-Segurança social	0,00	0,00	0,00	0,00	0,00
110209	Instituições sem fins lucrativos	0,00	0,00	0,00	0,00	0,00
110210	Famílias	0,00	0,00	0,00	0,00	0,00
110211	Resto Mundo-União Europeia	0,00	0,00	0,00	0,00	0,00
110212	Resto Mundo-Países terceiros e organiz.internac.	0,00	0,00	0,00	0,00	0,00
1103	**Títulos a médio e longo prazos**	**0,00**	**0,00**	**0,00**	**0,00**	**0,00**
110301	Sociedades e quase-sociedades não financeiras	0,00	0,00	0,00	0,00	0,00
110302	Sociedades financeiras	0,00	0,00	0,00	0,00	0,00
110303	Admin.Pública-Admin.central-Estado	0,00	0,00	0,00	0,00	0,00
110304	Admin.pública-Admin.central-Serv.fundos autónomos	0,00	0,00	0,00	0,00	0,00

Município de Marvão

ORÇAMENTO DA RECEITA - PREVISÕES INICIAIS E ATUAIS
ANO ECONÓMICO - 2019

Cód. da Classif. Económica	Designação da Classificação	Previsões Iniciais	Modificações			Previsões Atuais
			Inscr./Reforços	Dimin./Anulações	Total	
110305	Admin.Pública-Admin.regional	0,00	0,00	0,00	0,00	0,00
110306	Admin.Pública-Admin.local-Continente	0,00	0,00	0,00	0,00	0,00
110307	Admin.Pública-Admin.local-Regiões autónomas	0,00	0,00	0,00	0,00	0,00
110308	Admin.Pública-Segurança social	0,00	0,00	0,00	0,00	0,00
110309	Instituições sem fins lucrativos	0,00	0,00	0,00	0,00	0,00
110310	Famílias	0,00	0,00	0,00	0,00	0,00
110311	Resto Mundo-União Europeia	0,00	0,00	0,00	0,00	0,00
110312	Resto Mundo-Países terceiros e organiz.internac.	0,00	0,00	0,00	0,00	0,00
1104	**Derivados financeiros**	**0,00**	**0,00**	**0,00**	**0,00**	**0,00**
110401	Sociedades e quase-sociedades não financeiras	0,00	0,00	0,00	0,00	0,00
110402	Sociedades financeiras	0,00	0,00	0,00	0,00	0,00
110403	Admin.Pública-Admin.central-Estado	0,00	0,00	0,00	0,00	0,00
110404	Admin.pública-Admin.central-Serv.fundos autónomos	0,00	0,00	0,00	0,00	0,00
110405	Admin.Pública-Admin.regional	0,00	0,00	0,00	0,00	0,00
110406	Admin.Pública-Admin.local-Continente	0,00	0,00	0,00	0,00	0,00
110407	Admin.Pública-Admin.local-Regiões autónomas	0,00	0,00	0,00	0,00	0,00
110408	Admin.Pública-Segurança social	0,00	0,00	0,00	0,00	0,00
110409	Instituições sem fins lucrativos	0,00	0,00	0,00	0,00	0,00
110410	Famílias	0,00	0,00	0,00	0,00	0,00
110411	Resto Mundo-União Europeia	0,00	0,00	0,00	0,00	0,00
110412	Resto Mundo-Países terceiros e organiz.internac.	0,00	0,00	0,00	0,00	0,00
1105	**Empréstimos a curto prazo**	**0,00**	**0,00**	**0,00**	**0,00**	**0,00**
110501	Sociedades e quase-sociedades não financeiras	0,00	0,00	0,00	0,00	0,00
110502	Sociedades financeiras	0,00	0,00	0,00	0,00	0,00
110503	Admin.Pública-Admin.central-Estado	0,00	0,00	0,00	0,00	0,00
110504	Admin.pública-Admin.central-Serv.fundos autónomos	0,00	0,00	0,00	0,00	0,00
110505	Admin.Pública-Admin.regional	0,00	0,00	0,00	0,00	0,00
110506	Admin.Pública-Admin.local-Continente	0,00	0,00	0,00	0,00	0,00
110507	**Admin.Pública-Admin.local-Regiões autónomas**	**0,00**	**0,00**	**0,00**	**0,00**	**0,00**
11050701	Região Autónoma dos Açores	0,00	0,00	0,00	0,00	0,00
11050702	Região Autónoma da Madeira	0,00	0,00	0,00	0,00	0,00
110508	Admin.Pública-Segurança social	0,00	0,00	0,00	0,00	0,00
110509	Instituições sem fins lucrativos	0,00	0,00	0,00	0,00	0,00
110510	Famílias	0,00	0,00	0,00	0,00	0,00
110511	Resto Mundo-União Europeia	0,00	0,00	0,00	0,00	0,00
110512	Resto Mundo-Países terceiros e organiz.internac.	0,00	0,00	0,00	0,00	0,00
1106	**Empréstimos a médio e longo prazos**	**200,00**	**0,00**	**-190,00**	**-190,00**	**10,00**
110601	Sociedades e quase-sociedades não financeiras	200,00	0,00	-190,00	-190,00	10,00
110602	Sociedades financeiras	0,00	0,00	0,00	0,00	0,00
110603	Admin.Pública-Admin.central-Estado	0,00	0,00	0,00	0,00	0,00
110604	Admin.pública-Admin.central-Serv.fundos autónomos	0,00	0,00	0,00	0,00	0,00
110605	Admin.Pública-Admin.regional	0,00	0,00	0,00	0,00	0,00
110606	Admin.Pública-Admin.local-Continente	0,00	0,00	0,00	0,00	0,00
110607	**Admin.Pública-Admin.local-Regiões autónomas**	**0,00**	**0,00**	**0,00**	**0,00**	**0,00**
11060701	Região Autónoma dos Açores	0,00	0,00	0,00	0,00	0,00
11060702	Região Autónoma da Madeira	0,00	0,00	0,00	0,00	0,00
110608	Admin.Pública-Segurança social	0,00	0,00	0,00	0,00	0,00
110609	Instituições sem fins lucrativos	0,00	0,00	0,00	0,00	0,00
110610	Famílias	0,00	0,00	0,00	0,00	0,00
110611	Resto Mundo-União Europeia	0,00	0,00	0,00	0,00	0,00
110612	Resto Mundo-Países terceiros e organiz.internac.	0,00	0,00	0,00	0,00	0,00
1107	Recuperação de créditos garantidos	0,00	0,00	0,00	0,00	0,00
1108	**Acções e outras participações**	**0,00**	**0,00**	**0,00**	**0,00**	**0,00**
110801	Sociedades e quase-sociedades não financeiras	0,00	0,00	0,00	0,00	0,00
110802	Sociedades financeiras	0,00	0,00	0,00	0,00	0,00
110803	Admin.Pública-Admin.central-Estado	0,00	0,00	0,00	0,00	0,00
110804	Admin.pública-Admin.central-Serv.fundos autónomos	0,00	0,00	0,00	0,00	0,00
110805	Admin.Pública-Admin.regional	0,00	0,00	0,00	0,00	0,00
110806	Admin.Pública-Admin.local-Continente	0,00	0,00	0,00	0,00	0,00
110807	Admin.Pública-Admin.local-Regiões autónomas	0,00	0,00	0,00	0,00	0,00
110808	Admin.Pública-Segurança social	0,00	0,00	0,00	0,00	0,00
110809	Instituições sem fins lucrativos	0,00	0,00	0,00	0,00	0,00
110810	Famílias	0,00	0,00	0,00	0,00	0,00
110811	Resto Mundo-União Europeia	0,00	0,00	0,00	0,00	0,00

Município de Marvão

ORÇAMENTO DA RECEITA - PREVISÕES INICIAIS E ATUAIS
ANO ECONÓMICO - 2019

Cód. da Classif. Económica	Designação da Classificação	Previsões Iniciais	Modificações			Previsões Atuais
			Inscr./Refo os	Dimin./Anula ões	Total	
110812	Resto Mundo-Paises terceiros e organiz internac.	0,00	0,00	0,00	0,00	0,00
1109	**Unidades de participação**	**0,00**	**0,00**	**0,00**	**0,00**	**0,00**
110901	Sociedades e quase-sociedades não financeiras	0,00	0,00	0,00	0,00	0,00
110902	Sociedades financeiras	0,00	0,00	0,00	0,00	0,00
110903	Admin.Pública-Admin.central-Estado	0,00	0,00	0,00	0,00	0,00
110904	Admin.pública-Admin.central-Serv.fundos autónomos	0,00	0,00	0,00	0,00	0,00
110905	Admin.Pública-Admin.regional	0,00	0,00	0,00	0,00	0,00
110906	Admin.Pública-Admin.local-Continente	0,00	0,00	0,00	0,00	0,00
110907	Admin.Pública-Admin.local-Regiões autónomas	0,00	0,00	0,00	0,00	0,00
110908	Admin.Pública-Segurança social	0,00	0,00	0,00	0,00	0,00
110909	Instituições sem fins lucrativos	0,00	0,00	0,00	0,00	0,00
110910	Famílias	0,00	0,00	0,00	0,00	0,00
110911	Resto Mundo-União Europeia	0,00	0,00	0,00	0,00	0,00
110912	Resto Mundo-Paises terceiros e organiz.internac.	0,00	0,00	0,00	0,00	0,00
1110	Alienação de partes sociais de empresas	0,00	0,00	0,00	0,00	0,00
1111	**Outros activos financeiros**	**0,00**	**0,00**	**0,00**	**0,00**	**0,00**
111101	Sociedades e quase-sociedades não financeiras	0,00	0,00	0,00	0,00	0,00
111102	Sociedades financeiras	0,00	0,00	0,00	0,00	0,00
111103	Admin.Pública-Admin.central-Estado	0,00	0,00	0,00	0,00	0,00
111104	Admin.pública-Admin.central-Serv.fundos autónomos	0,00	0,00	0,00	0,00	0,00
111105	Admin.Pública-Admin.regional	0,00	0,00	0,00	0,00	0,00
111106	Admin.Pública-Admin.local-Continente	0,00	0,00	0,00	0,00	0,00
111107	Admin.Pública-Admin.local-Regiões autónomas	0,00	0,00	0,00	0,00	0,00
111108	Admin.Pública-Segurança social	0,00	0,00	0,00	0,00	0,00
111109	Instituições sem fins lucrativos	0,00	0,00	0,00	0,00	0,00
111110	Famílias	0,00	0,00	0,00	0,00	0,00
111111	Resto Mundo-União Europeia	0,00	0,00	0,00	0,00	0,00
111112	Resto Mundo-Paises terceiros e organiz.internac.	0,00	0,00	0,00	0,00	0,00
12	**Passivos financeiros**	**0,00**	**0,00**	**0,00**	**0,00**	**0,00**
1201	Depósitos, certificados de depósito e poupança	0,00	0,00	0,00	0,00	0,00
120101	Sociedades e quase-sociedades não financeiras	0,00	0,00	0,00	0,00	0,00
120102	Sociedades financeiras	0,00	0,00	0,00	0,00	0,00
120103	Admin.Pública-Admin.central-Estado	0,00	0,00	0,00	0,00	0,00
120104	Admin.pública-Admin.central-Serv.fundos autónomos	0,00	0,00	0,00	0,00	0,00
120105	Admin.Pública-Admin.regional	0,00	0,00	0,00	0,00	0,00
120106	Admin.Pública-Admin.local-Continente	0,00	0,00	0,00	0,00	0,00
120107	Admin.Pública-Admin.local-Regiões autónomas	0,00	0,00	0,00	0,00	0,00
120108	Admin.Pública-Segurança social	0,00	0,00	0,00	0,00	0,00
120109	Instituições sem fins lucrativos	0,00	0,00	0,00	0,00	0,00
120110	Famílias	0,00	0,00	0,00	0,00	0,00
120111	Resto Mundo-União Europeia	0,00	0,00	0,00	0,00	0,00
120112	Resto Mundo-Paises terceiros e organiz.internac.	0,00	0,00	0,00	0,00	0,00
1202	Títulos a curto prazo	0,00	0,00	0,00	0,00	0,00
120201	Sociedades e quase-sociedades não financeiras	0,00	0,00	0,00	0,00	0,00
120202	Sociedades financeiras	0,00	0,00	0,00	0,00	0,00
120203	Admin.Pública-Admin.central-Estado	0,00	0,00	0,00	0,00	0,00
120204	Admin.pública-Admin.central-Serv.fundos autónomos	0,00	0,00	0,00	0,00	0,00
120205	Admin.Pública-Admin.regional	0,00	0,00	0,00	0,00	0,00
120206	Admin.Pública-Admin.local-Continente	0,00	0,00	0,00	0,00	0,00
120207	Admin.Pública-Admin.local-Regiões autónomas	0,00	0,00	0,00	0,00	0,00
120208	Admin.Pública-Segurança social	0,00	0,00	0,00	0,00	0,00
120209	Instituições sem fins lucrativos	0,00	0,00	0,00	0,00	0,00
120210	Famílias	0,00	0,00	0,00	0,00	0,00
120211	Resto Mundo-União Europeia	0,00	0,00	0,00	0,00	0,00
120212	Resto Mundo-Paises terceiros e organiz.internac.	0,00	0,00	0,00	0,00	0,00
1203	**Títulos a médio e longo prazos**	**0,00**	**0,00**	**0,00**	**0,00**	**0,00**
120301	Sociedades e quase-sociedades não financeiras	0,00	0,00	0,00	0,00	0,00
120302	Sociedades financeiras	0,00	0,00	0,00	0,00	0,00
120303	Admin.Pública-Admin.central-Estado	0,00	0,00	0,00	0,00	0,00
120304	Admin.pública-Admin.central-Serv.fundos autónomos	0,00	0,00	0,00	0,00	0,00
120305	Admin.Pública-Admin.regional	0,00	0,00	0,00	0,00	0,00
120306	Admin.Pública-Admin.local-Continente	0,00	0,00	0,00	0,00	0,00
120307	Admin.Pública-Admin.local-Regiões autónomas	0,00	0,00	0,00	0,00	0,00
120308	Admin.Pública-Segurança social	0,00	0,00	0,00	0,00	0,00

Município de Marvão

ORÇAMENTO DA RECEITA - PREVISÕES INICIAIS E ATUAIS
ANO ECONÓMICO - 2019

Cód. da Classif. Económica	Designação da Classificação	Previsões Iniciais	Modificações			Previsões Atuais
			Inscr./Reforços	Dimin./Anulações	Total	
120309	Instituições sem fins lucrativos	0,00	0,00	0,00	0,00	0,00
120310	Famílias	0,00	0,00	0,00	0,00	0,00
120311	Resto Mundo-União Europeia	0,00	0,00	0,00	0,00	0,00
120312	Resto Mundo-Países terceiros e organiz.internac.	0,00	0,00	0,00	0,00	0,00
1204	Derivados financeiros	0,00	0,00	0,00	0,00	0,00
120401	Sociedades e quase-sociedades não financeiras	0,00	0,00	0,00	0,00	0,00
120402	Sociedades financeiras	0,00	0,00	0,00	0,00	0,00
120403	Admin.Pública-Admin.central-Estado	0,00	0,00	0,00	0,00	0,00
120404	Admin.pública-Admin.central-Serv.fundos autónomos	0,00	0,00	0,00	0,00	0,00
120405	Admin.Pública-Admin.regional	0,00	0,00	0,00	0,00	0,00
120406	Admin.Pública-Admin.local-Continente	0,00	0,00	0,00	0,00	0,00
120407	Admin.Pública-Admin.local-Regiões autónomas	0,00	0,00	0,00	0,00	0,00
120408	Admin.Pública-Segurança social	0,00	0,00	0,00	0,00	0,00
120409	Instituições sem fins lucrativos	0,00	0,00	0,00	0,00	0,00
120410	Famílias	0,00	0,00	0,00	0,00	0,00
120411	Resto Mundo-União Europeia	0,00	0,00	0,00	0,00	0,00
120412	Resto Mundo-Países terceiros e organiz.internac.	0,00	0,00	0,00	0,00	0,00
1205	**Empréstimos a curto prazo**	**0,00**	**0,00**	**0,00**	**0,00**	**0,00**
120501	Sociedades e quase-sociedades não financeiras	0,00	0,00	0,00	0,00	0,00
120502	Sociedades financeiras	0,00	0,00	0,00	0,00	0,00
120503	Admin.Pública-Admin.central-Estado	0,00	0,00	0,00	0,00	0,00
120504	Admin.pública-Admin.central-Serv.fundos autónomos	0,00	0,00	0,00	0,00	0,00
120505	Admin.Pública-Admin.regional	0,00	0,00	0,00	0,00	0,00
120506	Admin.Pública-Admin.local-Continente	0,00	0,00	0,00	0,00	0,00
120507	Admin.Pública-Admin.local-Regiões autónomas	0,00	0,00	0,00	0,00	0,00
120508	Admin.Pública-Segurança social	0,00	0,00	0,00	0,00	0,00
120509	Instituições sem fins lucrativos	0,00	0,00	0,00	0,00	0,00
120510	Famílias	0,00	0,00	0,00	0,00	0,00
120511	Resto Mundo-União Europeia	0,00	0,00	0,00	0,00	0,00
120512	Resto Mundo-Países terceiros e organiz.internac.	0,00	0,00	0,00	0,00	0,00
1206	**Empréstimos a médio e longo prazos**	**0,00**	**0,00**	**0,00**	**0,00**	**0,00**
120601	Sociedades e quase-sociedades não financeiras	0,00	0,00	0,00	0,00	0,00
120602	Sociedades financeiras	0,00	0,00	0,00	0,00	0,00
120603	Admin.Pública-Admin.central-Estado	0,00	0,00	0,00	0,00	0,00
120604	Admin.pública-Admin.central-Serv.fundos autónomos	0,00	0,00	0,00	0,00	0,00
120605	Admin.Pública-Admin.regional	0,00	0,00	0,00	0,00	0,00
120606	Admin.Pública-Admin.local-Continente	0,00	0,00	0,00	0,00	0,00
120607	Admin.Pública-Admin.local-Regiões autónomas	0,00	0,00	0,00	0,00	0,00
120608	Admin.Pública-Segurança social	0,00	0,00	0,00	0,00	0,00
120609	Instituições sem fins lucrativos	0,00	0,00	0,00	0,00	0,00
120610	Famílias	0,00	0,00	0,00	0,00	0,00
120611	Resto Mundo-União Europeia	0,00	0,00	0,00	0,00	0,00
120612	Resto Mundo-Países terceiros e organiz.internac.	0,00	0,00	0,00	0,00	0,00
1207	**Outros passivos financeiros**	**0,00**	**0,00**	**0,00**	**0,00**	**0,00**
120701	Sociedades e quase-sociedades não financeiras	0,00	0,00	0,00	0,00	0,00
120702	Sociedades financeiras	0,00	0,00	0,00	0,00	0,00
120703	Admin.Pública-Admin.central-Estado	0,00	0,00	0,00	0,00	0,00
120704	Admin.pública-Admin.central-Serv.fundos autónomos	0,00	0,00	0,00	0,00	0,00
120705	Admin.Pública-Admin.regional	0,00	0,00	0,00	0,00	0,00
120706	Admin.Pública-Admin.local-Continente	0,00	0,00	0,00	0,00	0,00
120707	Admin.Pública-Admin.local-Regiões autónomas	0,00	0,00	0,00	0,00	0,00
120708	Admin.Pública-Segurança social	0,00	0,00	0,00	0,00	0,00
120709	Instituições sem fins lucrativos	0,00	0,00	0,00	0,00	0,00
120710	Famílias	0,00	0,00	0,00	0,00	0,00
120711	Resto Mundo-União Europeia	0,00	0,00	0,00	0,00	0,00
120712	Resto Mundo-Países terceiros e organiz.internac.	0,00	0,00	0,00	0,00	0,00
13	**Outras receitas de capital**	**20,00**	**0,00**	**0,00**	**0,00**	**20,00**
1301	**Outras**	**20,00**	**0,00**	**0,00**	**0,00**	**20,00**
130101	Indemnizações	10,00	0,00	0,00	0,00	10,00
130102	Activos incorpóreos	0,00	0,00	0,00	0,00	0,00
130199	Outras	10,00	0,00	0,00	0,00	10,00
14	Recursos próprios comunitários	0,00	0,00	0,00	0,00	0,00
1401	Recursos próprios comunitários	0,00	0,00	0,00	0,00	0,00
140101	Direitos aduaneiros de importação	0,00	0,00	0,00	0,00	0,00

Baltasino Maz

Município de Marvão

ORÇAMENTO DA RECEITA - PREVISÕES INICIAIS E ATUAIS
ANO ECONÓMICO - 2019

Cód. da Classif. Económica	Designação da Classificação	Previsões Iniciais	Modificações			Previsões Atuais
			Inscr./Reforços	Dimin./Anulações	Total	
140102	Direitos niveladores agrícolas	0.00	0.00	0.00	0.00	0.00
140103	Quotização sobre açucar e isoglucose	0.00	0.00	0.00	0.00	0.00
140199	Outros	0.00	0.00	0.00	0.00	0.00
OUTRAS RECEITAS		**1.351.817,00**	**1.421.187,00**	**-1.351.807,00**	**69.380,00**	**1.421.197,00**
15	**Reposições não abatidas nos pagamentos**	**10,00**	**0,00**	**0,00**	**0,00**	**10,00**
1501	**Reposições não abatidas nos pagamentos**	**10,00**	**0,00**	**0,00**	**0,00**	**10,00**
150101	Reposições não abatidas nos pagamentos	10.00	0.00	0.00	0.00	10.00
16	**Saldo da gerência anterior**	**1.351.807,00**	**1.421.187,00**	**-1.351.807,00**	**69.380,00**	**1.421.187,00**
1601	**Saldo orçamental**	**1.351.807,00**	**1.421.187,00**	**-1.351.807,00**	**69.380,00**	**1.421.187,00**
160101	Na posse do serviço	1.351.807.00	1.421.187.00	-1.351.807.00	69.380.00	1.421.187.00
160102	Na posse do sector da segurança social	0.00	0.00	0.00	0.00	0.00
160103	Na posse do serviço-Consignado	0.00	0.00	0.00	0.00	0.00
160104	Na posse do Tesouro	0.00	0.00	0.00	0.00	0.00
160105	Na posse do Tesouro-Consignado	0.00	0.00	0.00	0.00	0.00
17	**Operações extra-orçamentais**	**0,00**	**0,00**	**0,00**	**0,00**	**0,00**
1701	Operações de tesouraria-Receitas do Estado	0.00	0.00	0.00	0.00	0.00
1702	Outras operações de tesouraria	0.00	0.00	0.00	0.00	0.00
1704	Contas de Ordem	0.00	0.00	0.00	0.00	0.00
	Totais do Orçamento da Receita:	**7.792.889,00**	**2.641.817,00**	**-1.843.394,00**	**798.423,00**	**8.591.312,00**

Resumo do Orçamento da Receita:Aumento de cerca de 10,25%, do seu valor inicial

Controlo Orçamental - Despesa

Ano: 2019

Município de Marvão

(designação da autarquia local)

(unidade: €)

Classif. Económica Despesa		Dotações corrigidas	Compromissos assumidos			Despesas Pagas			Diferenças			Grau de Execução Orçamental da Despesa
Código	Designação		Exercício	Exercícios futuros	Total	Exercício corrente	Exercícios anteriores	Total	Dotação não comprometida	Saldo	Compromissos por pagar	
01	Administração Autárquica	13.300,00	9.334,39	,00	9.334,39	9.334,39	,00	9.334,39	3.965,61	3.965,61	0,00	70,183
01 01	Despesas com o pessoal	8.558,00	7.369,75	,00	7.369,75	7.369,75	,00	7.369,75	1.188,25	1.188,25	0,00	86,115
01 0102	Abonos variáveis ou eventuais	8.500,00	7.311,99	,00	7.311,99	7.311,99	,00	7.311,99	1.188,01	1.188,01	0,00	86,023
01 010204	Ajudas de custo	1.000,00	,00	,00	0,00	,00	,00	0,00	1.000,00	1.000,00	0,00	0,000
01 010213	Outros suplementos e prémios	7.500,00	7.311,99	,00	7.311,99	7.311,99	,00	7.311,99	188,01	188,01	0,00	97,493
01 01021302	Outros	7.500,00	7.311,99	,00	7.311,99	7.311,99	,00	7.311,99	188,01	188,01	0,00	97,493
01 0103	Segurança social	58,00	57,76	,00	57,76	57,76	,00	57,76	0,24	0,24	0,00	99,586
01 010309	Seguros	58,00	57,76	,00	57,76	57,76	,00	57,76	0,24	0,24	0,00	99,586
01 01030901	Seguros acidentes trabalho doenças profissionais	58,00	57,76	,00	57,76	57,76	,00	57,76	0,24	0,24	0,00	99,586
01 02	Aquisição de bens e serviços	4.742,00	1.964,64	,00	1.964,64	1.964,64	,00	1.964,64	2.777,36	2.777,36	0,00	41,431
01 0201	Aquisição de bens	992,00	85,04	,00	85,04	85,04	,00	85,04	906,96	906,96	0,00	8,573
01 020121	Outros bens	992,00	85,04	,00	85,04	85,04	,00	85,04	906,96	906,96	0,00	8,573
01 0202	Aquisição de serviços	3.750,00	1.879,60	,00	1.879,60	1.879,60	,00	1.879,60	1.870,40	1.870,40	0,00	50,123
01 020210	Transportes	150,00	83,50	,00	83,50	83,50	,00	83,50	66,50	66,50	0,00	55,667
01 020211	Representação dos serviços	300,00	,00	,00	0,00	,00	,00	0,00	300,00	300,00	0,00	0,000
01 020213	Deslocações e estadas	2.800,00	1.395,50	,00	1.395,50	1.395,50	,00	1.395,50	1.404,50	1.404,50	0,00	49,839
01 020225	Outros serviços	500,00	400,60	,00	400,60	400,60	,00	400,60	99,40	99,40	0,00	80,120
02	Câmara Municipal	8.578.012,08	6.754.785,53	1.079.446,09	7.834.231,62	5.873.650,59	140.226,53	6.014.077,12	1.823.226,55	2.563.934,96	740.706,41	70,110
02 01	Despesas com o pessoal	2.040.880,00	1.981.522,67	,00	1.981.522,67	1.978.322,67	,00	1.978.322,67	59.357,33	62.557,33	3.200,00	96,935
02 0101	Remunerações certas e permanentes	1.526.430,00	1.478.427,01	,00	1.478.427,01	1.478.427,01	,00	1.478.427,01	50.002,99	50.002,99	0,00	96,728
02 010101	Titulares órgãos soberania e memb. órgãos autárq.	67.000,00	64.915,52	,00	64.915,52	64.915,52	,00	64.915,52	2.084,48	2.084,48	0,00	96,889
02 010104	Pessoal quadros-Regime contrato individ. trabalho	1.043.636,00	1.014.539,28	,00	1.014.539,28	1.014.539,28	,00	1.014.539,28	29.096,72	29.096,72	0,00	97,212
02 01010401	Pessoal em Funções	1.005.161,00	1.005.157,63	,00	1.005.157,63	1.005.157,63	,00	1.005.157,63	3,37	3,37	0,00	100,000
02 01010402	Alterações Obrigatórias Posic. Remuneratório	15.965,00	,00	,00	0,00	,00	,00	0,00	15.965,00	15.965,00	0,00	0,000
02 01010403	Alterações Facultativas Posic. Remuneratório	10,00	,00	,00	0,00	,00	,00	0,00	10,00	10,00	0,00	0,000
02 01010404	Recrutamento Pessoal Novos Postos Trabalho	22.500,00	9.381,65	,00	9.381,65	9.381,65	,00	9.381,65	13.118,35	13.118,35	0,00	41,696
02 010106	Pessoal contratado a termo	47.300,00	43.283,24	,00	43.283,24	43.283,24	,00	43.283,24	4.016,76	4.016,76	0,00	91,508
02 01010601	Pessoal em funções	47.300,00	43.283,24	,00	43.283,24	43.283,24	,00	43.283,24	4.016,76	4.016,76	0,00	91,508
02 01010604	Recrutamento Pessoal Novos Postos Trabalho	,00	,00	,00	0,00	,00	,00	0,00	0,00	0,00	0,00	0,000
02 010107	Pessoal em regime de tarefa ou avença	16.500,00	15.870,00	,00	15.870,00	15.870,00	,00	15.870,00	630,00	630,00	0,00	96,182
02 010108	Pessoal aguardando aposentação	2.000,00	1.070,13	,00	1.070,13	1.070,13	,00	1.070,13	929,87	929,87	0,00	53,507
02 010109	Pessoal em qualquer outra situação	10,00	,00	,00	0,00	,00	,00	0,00	10,00	10,00	0,00	0,000
02 010111	Representação	21.310,00	21.264,40	,00	21.264,40	21.264,40	,00	21.264,40	45,60	45,60	0,00	99,786
02 010113	Subsídio de refeição	125.000,00	113.454,45	,00	113.454,45	113.454,45	,00	113.454,45	11.545,55	11.545,55	0,00	90,764
02 010114	Subsídio de férias e de Natal	192.000,00	190.591,66	,00	190.591,66	190.591,66	,00	190.591,66	1.408,34	1.408,34	0,00	99,266
02 010115	Remunerações por doença e maternidade/paternidade	13.674,00	13.438,33	,00	13.438,33	13.438,33	,00	13.438,33	235,67	235,67	0,00	98,277
02 0102	Abonos variáveis ou eventuais	90.510,00	88.122,81	,00	88.122,81	88.122,81	,00	88.122,81	2.387,19	2.387,19	0,00	97,363
02 010202	Horas extraordinárias	68.000,00	67.665,74	,00	67.665,74	67.665,74	,00	67.665,74	334,26	334,26	0,00	99,508
02 010203	Alimentação e alojamento	500,00	,00	,00	0,00	,00	,00	0,00	500,00	500,00	0,00	0,000
02 010204	Ajudas de custo	5.000,00	4.209,34	,00	4.209,34	4.209,34	,00	4.209,34	790,66	790,66	0,00	84,187
02 010205	Abono para falhas	10.500,00	10.200,11	,00	10.200,11	10.200,11	,00	10.200,11	299,89	299,89	0,00	97,144
02 010212	Indemnizações por cessação de funções	10,00	,00	,00	0,00	,00	,00	0,00	10,00	10,00	0,00	0,000
02 010214	Outros abonos em numerário ou espécie	6.500,00	6.047,62	,00	6.047,62	6.047,62	,00	6.047,62	452,38	452,38	0,00	93,040
02 0103	Segurança Social	421.940,00	414.972,85	,00	414.972,85	411.772,85	,00	411.772,85	6.967,15	10.167,15	3.200,00	97,590
02 010301	Encargos com a saúde	46.200,00	46.112,93	,00	46.112,93	46.112,93	,00	46.112,93	87,07	87,07	0,00	99,812
02 010302	Outros encargos com a saúde	12.500,00	12.378,71	,00	12.378,71	12.378,71	,00	12.378,71	121,29	121,29	0,00	99,030
02 010303	Subsídio familiar a criança e jovens	6.700,00	4.828,12	,00	4.828,12	4.828,12	,00	4.828,12	1.871,88	1.871,88	0,00	72,061

Controlo Orçamental - Despesa

Ano: 2019

Município de Marvão

(designação da autarquia local)

(unidade: €)

Classif. Económica Despesa			Dotações corrigidas	Compromissos assumidos			Despesas Pagas			Diferenças			Grau de Execução Orçamental da Despesa
Código		Designação		Exercício	Exercícios futuros	Total	Exercício corrente	Exercícios anteriores	Total	Dotação não comprometida	Saldo	Compromissos por pagar	
02	010304	Outras prestações familiares	2.000,00	781,52	,00	781,52	781,52	,00	781,52	1.218,48	1.218,48	0,00	39,076
02	010305	Contribuições para a segurança social	343.020,00	339.446,70	,00	339.446,70	339.446,70	,00	339.446,70	3.573,30	3.573,30	0,00	98,958
02	01030501	Assistência na doença dos funcionários públicos	10,00	,00	,00	0,00	,00	,00	0,00	10,00	10,00	0,00	0,000
02	01030502	Segurança social do Pessoal RCTFP	343.000,00	339.446,70	,00	339.446,70	339.446,70	,00	339.446,70	3.553,30	3.553,30	0,00	98,964
02	0103050201	Caixa Geral de Aposentações	243.000,00	242.795,46	,00	242.795,46	242.795,46	,00	242.795,46	204,54	204,54	0,00	99,916
02	0103050202	Segurança Social - Regime Geral	100.000,00	96.651,24	,00	96.651,24	96.651,24	,00	96.651,24	3.348,76	3.348,76	0,00	96,651
02	01030503	Outros	10,00	,00	,00	0,00	,00	,00	0,00	10,00	10,00	0,00	0,000
02	010308	Outras pensões	,00	,00	,00	0,00	,00	,00	0,00	0,00	0,00	0,00	0,000
02	010309	Seguros	11.500,00	11.424,87	,00	11.424,87	8.224,87	,00	8.224,87	75,13	3.275,13	3.200,00	71,521
02	01030901	Seguros acidentes trabalho doenças profissionais	11.500,00	11.424,87	,00	11.424,87	8.224,87	,00	8.224,87	75,13	3.275,13	3.200,00	71,521
02	010310	Outras despesas de segurança social	20,00	,00	,00	0,00	,00	,00	0,00	20,00	20,00	0,00	0,000
02	01031001	Eventualidade maternidade, paternidade e adopção	10,00	,00	,00	0,00	,00	,00	0,00	10,00	10,00	0,00	0,000
02	01031099	Outras despesas de segurança social	10,00	,00	,00	0,00	,00	,00	0,00	10,00	10,00	0,00	0,000
02	02	Aquisição de bens e serviços	2.228.983,00	1.949.335,17	371.094,01	2.320.429,18	1.718.577,55	4.862,21	1.723.439,76	279.627,83	505.523,24	225.895,41	77,320
02	0201	Aquisição de bens	620.345,00	582.823,62	97.700,00	680.523,62	569.457,44	3.916,38	573.373,82	37.521,38	46.971,18	9.449,80	92,428
02	020101	Matérias-primas e subsidiárias	26.000,00	21.537,79	,00	21.537,79	21.096,52	85,03	21.181,55	4.462,21	4.818,45	356,24	81,467
02	020102	Combustíveis e lubrificantes	152.800,00	148.407,55	97.700,00	246.107,55	141.022,76	3.566,59	144.589,35	4.392,45	8.210,65	3.818,20	94,627
02	02010201	Gasolina	100,00	,00	,00	0,00	,00	,00	0,00	100,00	100,00	0,00	0,000
02	02010202	Gasóleo	105.700,00	103.163,33	97.700,00	200.863,33	102.557,18	606,15	103.163,33	2.536,67	2.536,67	0,00	97,600
02	02010299	Outros	47.000,00	45.244,22	,00	45.244,22	38.465,58	2.960,44	41.426,02	1.755,78	5.573,98	3.818,20	88,140
02	020103	Munições, explosivos e artifícios	10,00	,00	,00	0,00	,00	,00	0,00	10,00	10,00	0,00	0,000
02	020104	Limpeza e higiene	11.500,00	9.540,05	,00	9.540,05	9.089,47	102,07	9.191,54	1.959,95	2.308,46	348,51	79,926
02	020105	Alimentação-Refeições confeccionadas	17.500,00	16.770,49	,00	16.770,49	15.672,55	,00	15.672,55	729,51	1.827,45	1.097,94	89,557
02	020106	Alimentação-Géneros para confeccionar	500,00	195,97	,00	195,97	195,97	,00	195,97	304,03	304,03	0,00	39,194
02	020107	Vestuário e artigos pessoais	6.400,00	3.710,37	,00	3.710,37	3.504,12	,00	3.504,12	2.689,63	2.895,88	206,25	54,752
02	020108	Material de escritório	4.200,00	3.686,38	,00	3.686,38	3.339,50	,00	3.339,50	513,62	860,50	346,88	79,512
02	020109	Produtos químicos e farmacêuticos	200,00	184,19	,00	184,19	184,19	,00	184,19	15,81	15,81	0,00	92,095
02	020111	Material de consumo clínico	100,00	88,00	,00	88,00	88,00	,00	88,00	12,00	12,00	0,00	88,000
02	020112	Material de transporte-Peças	26.000,00	25.275,41	,00	25.275,41	24.803,90	,00	24.803,90	724,59	1.196,10	471,51	95,400
02	020114	Outro material-Peças	5.000,00	4.922,97	,00	4.922,97	4.771,44	139,03	4.910,47	77,03	89,53	12,50	98,209
02	020115	Prémios, condecorações e ofertas	9.050,00	6.050,00	,00	6.050,00	5.758,46	23,66	5.782,12	3.000,00	3.267,88	267,88	63,891
02	020116	Mercadorias para venda	276.100,00	275.000,00	,00	275.000,00	273.659,79	,00	273.659,79	1.100,00	2.440,21	1.340,21	99,116
02	02011601	Água	275.000,00	275.000,00	,00	275.000,00	273.659,79	,00	273.659,79	0,00	1.340,21	1.340,21	99,513
02	02011603	Outras	100,00	,00	,00	0,00	,00	,00	0,00	100,00	100,00	0,00	0,000
02	02011609	Outras	1.000,00	,00	,00	0,00	,00	,00	0,00	1.000,00	1.000,00	0,00	0,000
02	020117	Ferramentas e utensílios	2.016,00	1.956,27	,00	1.956,27	1.953,27	,00	1.953,27	59,73	62,73	3,00	96,888
02	020118	Livros e documentação técnica	484,00	,00	,00	0,00	,00	,00	0,00	484,00	484,00	0,00	0,000
02	020121	Outros bens	82.485,00	65.498,18	,00	65.498,18	64.317,50	,00	64.317,50	16.986,82	18.167,50	1.180,68	77,975
02	0202	Aquisição de serviços	1.608.618,00	1.366.511,55	273.394,01	1.639.905,56	1.149.120,11	945,83	1.150.065,94	242.106,45	489.839,62	247.733,17	71,494
02	020201	Encargos das instalações	113.343,00	95.930,21	,00	95.930,21	94.449,05	99,37	94.548,42	17.412,79	18.794,58	1.381,79	83,418
02	020202	Limpeza e higiene	3.500,00	2.974,96	,00	2.974,96	2.974,96	,00	2.974,96	525,04	525,04	0,00	84,999
02	020203	Conservação de bens	25.000,00	24.377,82	,00	24.377,82	22.939,43	,00	22.939,43	622,18	2.060,57	1.438,39	91,758
02	020204	Locação de edifícios	2.000,00	1.987,44	,00	1.987,44	1.987,44	,00	1.987,44	12,56	12,56	0,00	99,372
02	020206	Locação de material de transporte	500,00	,00	,00	0,00	,00	,00	0,00	500,00	500,00	0,00	0,000
02	020208	Locação de outros bens	500,00	,00	,00	0,00	,00	,00	0,00	500,00	500,00	0,00	0,000
02	020209	Comunicações	25.000,00	23.451,16	,00	23.451,16	21.949,01	115,90	22.064,91	1.548,84	2.935,09	1.386,25	88,260
02	020210	Transportes	52.850,00	48.586,53	5.000,00	53.586,53	48.192,63	,00	48.192,63	4.263,47	4.657,37	393,90	91,188

Controlo Orçamental - Despesa

Ano: 2019

Município de Marvão

(designação da autarquia local)

(unidade: €)

Classif. Económica Despesa		Dotações corrigidas	Compromissos assumidos			Despesas Pagas			Diferenças			Grau de Execução Orçamental da Despesa
Código	Designação		Exercício	Exercícios futuros	Total	Exercício corrente	Exercícios anteriores	Total	Dotação não comprometida	Saldo	Compromissos por pagar	
02 020211	Representação dos serviços	500,00	,00	,00	0,00	,00	,00	0,00	500,00	500,00	0,00	0,000
02 020212	Seguros	37.510,00	35.360,20	,00	35.360,20	28.571,71	38,49	28.610,20	2.149,80	8.899,80	6.750,00	76,274
02 020213	Deslocações e estadas	3.000,00	1.969,24	,00	1.969,24	1.969,24	,00	1.969,24	1.030,76	1.030,76	0,00	65,641
02 020214	Estudos, pareceres, projectos e consultadoria	10.000,00	9.594,00	,00	9.594,00	9.594,00	,00	9.594,00	406,00	406,00	0,00	95,940
02 020215	Formação	7.150,00	1.981,00	,00	1.981,00	1.661,00	,00	1.661,00	5.169,00	5.489,00	320,00	23,231
02 020217	Publicidade	13.900,00	12.062,34	,00	12.062,34	11.825,69	,00	11.825,69	1.837,66	2.074,31	236,65	85,077
02 020218	Vigilância e segurança	500,00	,00	,00	0,00	,00	,00	0,00	500,00	500,00	0,00	0,000
02 020219	Assistência técnica	41.360,00	40.752,09	,00	40.752,09	40.752,09	,00	40.752,09	607,91	607,91	0,00	98,530
02 020220	Outros trabalhos especializados	233.900,00	221.066,80	40.497,57	261.564,37	206.189,36	,00	206.189,36	12.833,20	27.710,64	14.877,44	88,153
02 020222	Serviços de saúde	5.050,00	,00	,00	0,00	,00	,00	0,00	5.050,00	5.050,00	0,00	0,000
02 020224	Encargos de cobrança de receitas	15.000,00	11.485,92	,00	11.485,92	11.485,92	,00	11.485,92	3.514,08	3.514,08	0,00	76,573
02 020225	Outros serviços	1.018.055,00	834.931,84	227.896,44	1.062.828,28	644.578,58	692,07	645.270,65	183.123,16	372.784,35	189.661,19	63,383
02 03	Juros e outros encargos	2.000,00	1.092,30	1.207,10	2.299,40	1.001,94	,00	1.001,94	907,70	998,06	90,36	50,097
02 0301	Juros da dívida pública	2.000,00	1.092,30	1.207,10	2.299,40	1.001,94	,00	1.001,94	907,70	998,06	90,36	50,097
02 030103	Societ.financ.-Bancos e outras instit. financeiras	2.000,00	1.092,30	1.207,10	2.299,40	1.001,94	,00	1.001,94	907,70	998,06	90,36	50,097
02 03010302	Empréstimos de médio e longo prazos	2.000,00	1.092,30	1.207,10	2.299,40	1.001,94	,00	1.001,94	907,70	998,06	90,36	50,097
02 04	Transferências correntes	465.045,00	425.179,59	13.882,55	439.062,14	402.428,85	,00	402.428,85	39.865,41	62.616,15	22.750,74	86,535
02 0405	Administração local	149.100,00	127.930,34	2.394,40	130.324,74	125.988,68	,00	125.988,68	21.169,66	23.111,32	1.941,66	84,499
02 040501	Continente	149.100,00	127.930,34	2.394,40	130.324,74	125.988,68	,00	125.988,68	21.169,66	23.111,32	1.941,66	84,499
02 04050102	Freguesias	70.000,00	70.000,00	,00	70.000,00	70.000,00	,00	70.000,00	0,00	0,00	0,00	100,000
02 04050104	Associações de municípios	79.100,00	57.930,34	2.394,40	60.324,74	55.988,68	,00	55.988,68	21.169,66	23.111,32	1.941,66	70,782
02 0407	Instituições sem fins lucrativos	281.945,00	269.378,42	11.488,15	280.866,57	248.569,34	,00	248.569,34	12.566,58	33.375,66	20.809,08	88,162
02 040701	Instituições sem fins lucrativos	281.945,00	269.378,42	11.488,15	280.866,57	248.569,34	,00	248.569,34	12.566,58	33.375,66	20.809,08	88,162
02 0408	Famílias	34.000,00	27.870,83	,00	27.870,83	27.870,83	,00	27.870,83	6.129,17	6.129,17	0,00	81,973
02 040802	Outras	34.000,00	27.870,83	,00	27.870,83	27.870,83	,00	27.870,83	6.129,17	6.129,17	0,00	81,973
02 05	Subsídios	61.445,00	52.585,92	30.299,50	82.885,42	51.235,92	,00	51.235,92	8.859,08	10.209,08	1.350,00	83,385
02 0508	Famílias	61.445,00	52.585,92	30.299,50	82.885,42	51.235,92	,00	51.235,92	8.859,08	10.209,08	1.350,00	83,385
02 050803	Outras	61.445,00	52.585,92	30.299,50	82.885,42	51.235,92	,00	51.235,92	8.859,08	10.209,08	1.350,00	83,385
02 06	Outras despesas correntes	29.975,00	26.533,57	107,90	26.641,47	26.533,57	,00	26.533,57	3.441,43	3.441,43	0,00	88,519
02 0602	Diversas	29.975,00	26.533,57	107,90	26.641,47	26.533,57	,00	26.533,57	3.441,43	3.441,43	0,00	88,519
02 060201	Impostos e taxas	7.500,00	6.165,02	,00	6.165,02	6.165,02	,00	6.165,02	1.334,98	1.334,98	0,00	82,200
02 060203	Outras	22.475,00	20.368,55	107,90	20.476,45	20.368,55	,00	20.368,55	2.106,45	2.106,45	0,00	90,628
02 06020301	Outras restituições	2.500,00	2.198,45	,00	2.198,45	2.198,45	,00	2.198,45	301,55	301,55	0,00	87,938
02 06020302	IVA pago	12.800,00	12.596,65	,00	12.596,65	12.596,65	,00	12.596,65	203,35	203,35	0,00	98,411
02 06020304	Serviços bancários	6.000,00	5.009,16	107,90	5.117,06	5.009,16	,00	5.009,16	990,84	990,84	0,00	83,486
02 06020305	Outras	1.175,00	564,29	,00	564,29	564,29	,00	564,29	610,71	610,71	0,00	48,025
02 07	Aquisição de bens de capital	3.404.101,08	1.976.521,25	327.105,00	2.303.626,25	1.381.314,52	135.364,32	1.516.678,84	1.427.579,83	1.687.422,24	459.842,41	44,554
02 0701	Investimentos	2.554.229,08	1.654.155,29	311.000,00	1.965.155,29	1.158.619,83	51.798,05	1.210.417,88	900.073,79	1.343.811,20	443.737,41	47,389
02 070101	Terrenos	370.350,00	68.250,00	,00	68.250,00	68.250,00	,00	68.250,00	302.100,00	302.100,00	0,00	18,429
02 070102	Habitações	721.860,00	652.633,94	,00	652.633,94	481.023,39	51.798,05	532.821,44	69.226,06	189.038,56	119.812,50	73,812
02 07010201	Construção	145.710,00	140.453,61	,00	140.453,61	20.641,11	,00	20.641,11	5.256,39	125.068,89	119.812,50	14,166
02 07010202	Aquisição	274.700,00	274.700,00	,00	274.700,00	274.700,00	,00	274.700,00	0,00	0,00	0,00	100,000
02 07010203	Reparação e beneficiação	301.450,00	237.480,33	,00	237.480,33	185.682,28	51.798,05	237.480,33	63.969,67	63.969,67	0,00	78,779
02 070103	Edifícios	336.888,00	223.248,92	311.000,00	534.248,92	69.432,70	,00	69.432,70	113.639,08	267.455,30	153.816,22	20,610
02 07010301	Instalações de serviços	162.400,00	160.785,67	311.000,00	471.785,67	6.969,45	,00	6.969,45	1.614,33	155.430,55	153.816,22	4,292
02 07010302	Instalações desportivas e recreativas	35.590,00	26.178,25	,00	26.178,25	26.178,25	,00	26.178,25	9.411,75	9.411,75	0,00	73,555
02 07010303	Mercados e instalações de fiscalização sanitária	,00	,00	,00	0,00	,00	,00	0,00	0,00	0,00	0,00	0,000

Controlo Orçamental - Despesa

Ano: 2019

Município de Marvão

(designação da autarquia local)

(unidade: €)

Classif. Económica Despesa		Dotações corrigidas	Compromissos assumidos			Despesas Pagas			Diferenças			Grau de Execução Orçamental da Despesa
Código	Designação		Exercício	Exercícios futuros	Total	Exercício corrente	Exercícios anteriores	Total	Dotação não comprometida	Saldo	Compromissos por pagar	
02 07010305	Escolas	138.898,00	36.285,00	,00	36.285,00	36.285,00	,00	36.285,00	102.613,00	102.613,00	0,00	26,123
02 070104	Construções diversas	581.078,08	256.596,17	,00	256.596,17	143.836,46	,00	143.836,46	324.481,91	437.241,62	112.759,71	24,753
02 07010401	Viadutos, arruamentos e obras complementares	290.532,00	243.020,94	,00	243.020,94	130.261,23	,00	130.261,23	47.511,06	160.270,77	112.759,71	44,835
02 07010406	Instalações desportivas e recreativas	100,00	,00	,00	0,00	,00	,00	0,00	100,00	100,00	0,00	0,000
02 07010412	Cemitérios	279.126,08	2.259,23	,00	2.259,23	2.259,23	,00	2.259,23	276.866,85	276.866,85	0,00	0,809
02 07010413	Outros	11.320,00	11.316,00	,00	11.316,00	11.316,00	,00	11.316,00	4,00	4,00	0,00	99,965
02 070106	Material de transporte	314.501,00	303.735,51	,00	303.735,51	303.735,51	,00	303.735,51	10.765,49	10.765,49	0,00	96,577
02 07010601	Recolha de resíduos	11,00	,00	,00	0,00	,00	,00	0,00	11,00	11,00	0,00	0,000
02 07010602	Outro	314.490,00	303.735,51	,00	303.735,51	303.735,51	,00	303.735,51	10.754,49	10.754,49	0,00	96,580
02 070107	Equipamento de informática	10.500,00	4.925,51	,00	4.925,51	4.925,51	,00	4.925,51	5.574,49	5.574,49	0,00	46,910
02 070108	Software informático	200,00	,00	,00	0,00	,00	,00	0,00	200,00	200,00	0,00	0,000
02 070109	Equipamento administrativo	10.700,00	7.896,10	,00	7.896,10	7.664,35	,00	7.664,35	2.803,90	3.035,65	231,75	71,629
02 070110	Equipamento básico	33.825,00	26.938,51	,00	26.938,51	25.972,92	,00	25.972,92	6.886,49	7.852,08	965,59	76,786
02 07011001	Equipamento de recolha de resíduos	6.100,00	6.063,90	,00	6.063,90	6.063,90	,00	6.063,90	36,10	36,10	0,00	99,408
02 07011002	Outro	27.725,00	20.874,61	,00	20.874,61	19.909,02	,00	19.909,02	6.850,39	7.815,98	965,59	71,809
02 070113	Investimentos incorpóreos	5.400,00	3.690,00	,00	3.690,00	3.690,00	,00	3.690,00	1.710,00	1.710,00	0,00	68,333
02 070115	Outros investimentos	168.927,00	106.240,63	,00	106.240,63	50.068,99	,00	50.068,99	62.686,37	118.838,01	56.151,64	29,851
02 0703	Bens de domínio público	849.872,00	322.365,96	16.105,00	338.470,96	222.694,69	83.566,27	306.260,96	527.506,04	543.611,04	16.105,00	36,036
02 070302	Edifícios	113.495,00	113.201,38	,00	113.201,38	29.635,11	83.566,27	113.201,38	293,62	293,62	0,00	99,741
02 07030202	Instalações desportivas e recreativas	113.495,00	113.201,38	,00	113.201,38	29.635,11	83.566,27	113.201,38	293,62	293,62	0,00	99,741
02 070303	Outras construções e infraestruturas	714.827,00	192.648,03	16.105,00	208.753,03	176.543,03	,00	176.543,03	522.176,97	538.283,97	16.105,00	24,697
02 07030301	Viadutos, arruamentos e obras complementares	115.425,00	51.273,74	16.105,00	67.378,74	35.168,74	,00	35.168,74	64.151,26	80.256,26	16.105,00	30,469
02 07030302	Sistemas de drenagem de águas residuais	20.472,00	5.824,70	,00	5.824,70	5.824,70	,00	5.824,70	14.647,30	14.647,30	0,00	28,452
02 07030304	Iluminação pública	5.100,00	,00	,00	0,00	,00	,00	0,00	5.100,00	5.100,00	0,00	0,000
02 07030305	Parques e jardins	426.792,00	11.887,21	,00	11.887,21	11.887,21	,00	11.887,21	414.904,79	414.904,79	0,00	2,785
02 07030306	Instalações desportivas e recreativas	,00	,00	,00	0,00	,00	,00	0,00	0,00	0,00	0,00	0,000
02 07030307	Captação e distribuição de água	102.508,00	81.581,90	,00	81.581,90	81.581,90	,00	81.581,90	20.926,10	20.926,10	0,00	79,586
02 07030308	Viação rural	39.555,00	37.995,27	,00	37.995,27	37.995,27	,00	37.995,27	1.559,73	1.559,73	0,00	96,057
02 07030309	Sinalização e trânsito	4.775,00	4.085,21	,00	4.085,21	4.085,21	,00	4.085,21	689,79	689,79	0,00	85,554
02 07030313	Outros	200,00	,00	,00	0,00	,00	,00	0,00	200,00	200,00	0,00	0,000
02 070305	Bens do património histórico, artístico e cultural	21.550,00	16.516,55	,00	16.516,55	16.516,55	,00	16.516,55	5.033,45	5.033,45	0,00	76,643
02 08	Transferências de capital	221.000,00	220.226,86	,00	220.226,86	192.727,04	,00	192.727,04	773,14	28.272,96	27.499,82	87,207
02 0805	Administração local	9.100,00	9.000,00	,00	9.000,00	9.000,00	,00	9.000,00	100,00	100,00	0,00	98,901
02 080501	Continente	9.100,00	9.000,00	,00	9.000,00	9.000,00	,00	9.000,00	100,00	100,00	0,00	98,901
02 08050102	Freguesias	9.000,00	9.000,00	,00	9.000,00	9.000,00	,00	9.000,00	0,00	0,00	0,00	100,000
02 08050104	Associações de municípios	100,00	,00	,00	0,00	,00	,00	0,00	100,00	100,00	0,00	0,000
02 0807	Instituições sem fins lucrativos	211.900,00	211.226,86	,00	211.226,86	183.727,04	,00	183.727,04	673,14	28.172,96	27.499,82	86,705
02 080701	Instituições sem fins lucrativos	211.900,00	211.226,86	,00	211.226,86	183.727,04	,00	183.727,04	673,14	28.172,96	27.499,82	86,705
02 09	Activos financeiros	19.603,00	19.602,50	14.701,88	34.304,38	19.602,50	,00	19.602,50	0,50	0,50	0,00	99,997
02 0907	Acções e outras participações	19.603,00	19.602,50	14.701,88	34.304,38	19.602,50	,00	19.602,50	0,50	0,50	0,00	99,997
02 090705	Admin pública-Admin central-Estado	19.603,00	19.602,50	14.701,88	34.304,38	19.602,50	,00	19.602,50	0,50	0,50	0,00	99,997
02 10	Passivos financeiros	105.000,00	102.185,70	321.048,15	423.233,85	102.106,03	,00	102.106,03	2.814,30	2.893,97	79,67	97,244
02 1006	Empréstimos a médio e longo prazos	105.000,00	102.185,70	321.048,15	423.233,85	102.106,03	,00	102.106,03	2.814,30	2.893,97	79,67	97,244

Controlo Orçamental - Despesa

Ano: 2019

Município de Marvão

(designação da autarquia local)

(unidade: €)

Classif. Económica Despesa		Dotações corrigidas	Compromissos assumidos			Despesas Pagas			Diferenças			Grau de Execução Orçamental da Despesa
Código	Designação		Exercício	Exercícios futuros	Total	Exercício corrente	Exercícios anteriores	Total	Dotação não comprometida	Saldo	Compromissos por pagar	
02 10803	Sociedades financeiras - Bancos e outras instit. financeiras	105.000,00	102.185,70	321.048,15	423.233,85	102.108,03	,00	102.108,03	2.814,30	2.893,97	79,67	97,244
	Total Despesas Correntes	**4.841.608,00**	**4.446.583,61**	**416.591,06**	**4.862.174,67**	**4.187.434,89**	**4.862,21**	**4.192.297,10**	**396.024,39**	**649.310,90**	**253.286,51**	**86,589**
	Total Despesas de Capital	**3.749.704,08**	**2.318.536,31**	**662.855,03**	**2.981.391,34**	**1.695.750,09**	**135.364,32**	**1.831.114,41**	**1.431.167,77**	**1.918.589,67**	**487.421,90**	**48,834**
	Total Geral	**8.591.312,08**	**6.764.119,92**	**1.079.446,09**	**7.843.566,01**	**5.883.184,98**	**140.226,53**	**6.023.411,51**	**1.827.192,16**	**2.567.900,57**	**740.708,41**	**70,110**

ORGÃO EXECUTIVO

Em .... de ..... de .....

.....

ORGÃO DELIBERATIVO

Em .... de ..... de .....

.....

Controlo Orçamental - Receita

Ano: 2019

Município de Marvão

(designação da autarquia local)

(unidade: €)

Classif. Económica da Receita		Previsões Corrigida	Rec. por Cobrar no início do ano	Receitas Liquidadas	Liquidações Anuladas	Rec. Cobradas Brutas	Reembolsos e Rest. Emitidos	Reembolsos e Rest. Pagos	Receita Cobrada Líquida	Rec. p/ Cobrar no final do Ano	Grau Exec. da Receita
Classif.	Designação										
01	Impostos directos	449.668,00	0,00	460.136,57	0,00	460.136,57	2.083,58	2.083,58	458.052,99	0,00	101,865
0102	Outros	449.668,00	0,00	460.136,57	0,00	460.136,57	2.083,58	2.083,58	458.052,99	0,00	101,865
010202	Imposto municipal sobre imóveis	291.771,00	0,00	297.966,84	0,00	297.966,84	1.507,02	1.507,02	296.459,82	0,00	101,607
010203	Imposto único de circulação	61.314,00	0,00	65.790,99	0,00	65.790,99	126,56	126,56	65.664,43	0,00	107,095
010204	Imposto municipal sobre transm. onerosas imóveis	96.573,00	0,00	96.378,74	0,00	96.378,74	450,00	450,00	95.928,74	0,00	99,333
010205	Derrama	10,00	0,00	0,00	0,00	0,00	0,00	0,00	0,00	0,00	0,000
02	Impostos indirectos	2.727,00	0,00	4.153,55	0,00	4.153,55	0,00	0,00	4.153,55	0,00	152,312
0202	Outros	2.727,00	0,00	4.153,55	0,00	4.153,55	0,00	0,00	4.153,55	0,00	152,312
020206	Impostos indirectos específicos das autarq locais	2.727,00	0,00	4.153,55	0,00	4.153,55	0,00	0,00	4.153,55	0,00	152,312
02020601	Mercados e feiras	,00	0,00	0,00	0,00	0,00	0,00	0,00	0,00	0,00	0,000
02020602	Loteamentos e obras	10,00	0,00	0,00	0,00	0,00	0,00	0,00	0,00	0,00	0,000
02020603	Ocupação da via pública	10,00	0,00	0,00	0,00	0,00	0,00	0,00	0,00	0,00	0,000
02020605	Publicidade	10,00	0,00	0,00	0,00	0,00	0,00	0,00	0,00	0,00	0,000
02020606	Saneamento	10,00	0,00	0,00	0,00	0,00	0,00	0,00	0,00	0,00	0,000
02020699	Outros	2.687,00	0,00	4.153,55	0,00	4.153,55	0,00	0,00	4.153,55	0,00	154,579
0202069901	Taxa municipal de direitos de passagem	1.050,00	0,00	1.159,80	0,00	1.159,80	0,00	0,00	1.159,80	0,00	110,457
0202069902	Taxa de depósito da ficha técnica da habitação	10,00	0,00	0,00	0,00	0,00	0,00	0,00	0,00	0,00	0,000
0202069999	Outros	1.627,00	0,00	2.993,75	0,00	2.993,75	0,00	0,00	2.993,75	0,00	184,004
04	Taxas, multas e outras penalidades	26.713,00	102.292,49	37.947,44	17.194,63	62.665,36	0,00	0,00	62.665,36	60.379,94	234,588
0401	Taxas	21.723,00	0,00	36.271,07	0,00	36.271,07	0,00	0,00	36.271,07	0,00	166,971
040123	Taxas específicas das autarquias locais	21.723,00	0,00	36.271,07	0,00	36.271,07	0,00	0,00	36.271,07	0,00	166,971
04012302	Loteamentos e obras	20.136,00	0,00	35.165,31	0,00	35.165,31	0,00	0,00	35.165,31	0,00	174,639
04012303	Ocupação da via pública	,00	0,00	0,00	0,00	0,00	0,00	0,00	0,00	0,00	0,000
04012306	Saneamento	,00	0,00	0,00	0,00	0,00	0,00	0,00	0,00	0,00	0,000
04012399	Outras	1.587,00	0,00	1.105,76	0,00	1.105,76	0,00	0,00	1.105,76	0,00	69,676
0401239901	Taxa de depósito da ficha técnica da habitação	10,00	0,00	0,00	0,00	0,00	0,00	0,00	0,00	0,00	0,000
0401239902	Taxa pela emissão do certificado de registo	10,00	0,00	0,00	0,00	0,00	0,00	0,00	0,00	0,00	0,000
0401239999	Outras	1.567,00	0,00	1.105,76	0,00	1.105,76	0,00	0,00	1.105,76	0,00	70,565
0402	Multas e outras penalidades	4.990,00	102.292,49	1.676,37	17.194,63	26.394,29	0,00	0,00	26.394,29	60.379,94	528,944
040201	Juros de mora	4.916,00	54,72	1.578,50	0,08	1.552,50	0,00	0,00	1.552,50	80,64	31,581
040202	Juros compensatórios	15,00	0,00	97,87	0,00	97,87	0,00	0,00	97,87	0,00	652,467
040204	Coimas e penalidades por contra-ordenações	10,00	0,00	0,00	0,00	0,00	0,00	0,00	0,00	0,00	0,000
040299	Multas e penalidades diversas	49,00	102.237,77	0,00	17.194,55	24.743,92	0,00	0,00	24.743,92	60.299,30	50497,796
05	Rendimentos da propriedade	177.050,00	228,75	182.059,93	0,00	181.903,25	0,00	0,00	181.903,25	385,43	102,741
0502	Juros-Sociedades financeiras	3.000,00	0,00	3.326,12	0,00	3.326,12	0,00	0,00	3.326,12	0,00	110,871
050201	Bancos e outras instituições financeiras	3.000,00	0,00	3.326,12	0,00	3.326,12	0,00	0,00	3.326,12	0,00	110,871
0507	Dividend partic lucros socied quase-soc não financ.	3.000,00	0,00	0,00	0,00	0,00	0,00	0,00	0,00	0,00	0,000
050702	Empresas públicas municipais e intermunicipais	3.000,00	0,00	0,00	0,00	0,00	0,00	0,00	0,00	0,00	0,000
0509	Participações nos lucros de administ. públicas	250,00	0,00	0,00	0,00	0,00	0,00	0,00	0,00	0,00	0,000
050999	Outras	250,00	0,00	0,00	0,00	0,00	0,00	0,00	0,00	0,00	0,000
0510	Rendas	170.800,00	228,75	178.733,81	0,00	178.577,13	0,00	0,00	178.577,13	385,43	104,553

Controlo Orçamental - Receita

Ano: 2019

Município de Marvão

(designação da autarquia local)

(unidade: €

Classif. Económica da Receita		Previsões Corrigida	Rec. por Cobrar no início do ano	Receitas Liquidadas	Liquidações Anuladas	Rec. Cobradas Brutas	Reembolsos e Rest. Emitidos	Reembolsos e Rest. Pagos	Receita Cobrada Líquida	Rec. p/ Cobrar no final do Ano	Grau Exec. da Receita
Classif.	Designação										
051001	Terrenos	1.800,00	228,75	5.029,15	0,00	4.872,47	0,00	0,00	4.872,47	385,43	270,693
051099	Outros	169.000,00	0,00	173.704,66	0,00	173.704,66	0,00	0,00	173.704,66	0,00	102,784
06	Transferências correntes	3.493.038,00	-153.845,68	3.211.547,29	0,00	3.032.486,72	0,00	0,00	3.032.486,72	25.214,89	86,815
0601	Sociedades e quase-sociedades não financeiras	30.350,00	-176.866,72	194.123,46	0,00	16.917,89	0,00	0,00	16.917,89	338,85	55,743
060101	Públicas	30.000,00	-177.205,57	194.123,46	0,00	16.917,89	0,00	0,00	16.917,89	0,00	56,393
06010102	Empresas públicas municipais e intermunicipais	30.000,00	-177.205,57	194.123,46	0,00	16.917,89	0,00	0,00	16.917,89	0,00	56,393
060102	Privadas	350,00	338,85	0,00	0,00	0,00	0,00	0,00	0,00	338,85	0,000
0602	Sociedades financeiras	4.700,00	0,00	3.215,38	0,00	3.215,38	0,00	0,00	3.215,38	0,00	68,412
060202	Companhias de seguros e fundos de pensões	4.700,00	0,00	3.215,38	0,00	3.215,38	0,00	0,00	3.215,38	0,00	68,412
0603	Administração central	3.457.988,00	23.021,04	3.014.208,45	0,00	3.012.353,45	0,00	0,00	3.012.353,45	24.876,04	87,113
060301	Estado	2.842.048,00	0,00	2.842.038,00	0,00	2.842.038,00	0,00	0,00	2.842.038,00	0,00	100,000
06030101	Fundo de Equilíbrio Financeiro	2.744.119,00	0,00	2.744.119,00	0,00	2.744.119,00	0,00	0,00	2.744.119,00	0,00	100,000
06030102	Fundo Social Municipal	59.286,00	0,00	59.286,00	0,00	59.286,00	0,00	0,00	59.286,00	0,00	100,000
06030103	Participação fixa no IRS	38.633,00	0,00	38.633,00	0,00	38.633,00	0,00	0,00	38.633,00	0,00	100,000
06030199	Outras	10,00	0,00	0,00	0,00	0,00	0,00	0,00	0,00	0,00	0,000
060306	Estado-Particip.comunit.projectos co-financiados	407.850,00	0,00	63.212,64	0,00	63.212,64	0,00	0,00	63.212,64	0,00	15,499
06030601	Feder	139.200,00	0,00	49.603,22	0,00	49.603,22	0,00	0,00	49.603,22	0,00	35,634
06030602	Interreg	33.750,00	0,00	0,00	0,00	0,00	0,00	0,00	0,00	0,00	0,000
06030605	FEOGA	219.900,00	0,00	0,00	0,00	0,00	0,00	0,00	0,00	0,00	0,000
06030609	Outros	15.000,00	0,00	13.609,42	0,00	13.609,42	0,00	0,00	13.609,42	0,00	90,729
060307	Serviços e fundos autónomos	208.090,00	23.021,04	108.957,81	0,00	107.102,81	0,00	0,00	107.102,81	24.876,04	51,469
07	Venda de bens e serviços correntes	672.912,00	277.307,98	641.369,74	227.307,50	585.953,48	114,87	114,87	585.838,61	105.416,74	87,060
0701	Venda de bens	191.930,00	31.422,50	199.271,71	40.355,09	156.704,14	20,37	20,37	156.683,77	33.634,98	81,636
070108	Mercadorias	9.430,00	2.642,20	10.800,31	0,00	13.400,21	0,00	0,00	13.400,21	42,30	142,102
07010801	Livros	1.650,00	48,80	1.935,24	0,00	1.950,24	0,00	0,00	1.950,24	33,80	118,196
07010899	Outros	7.780,00	2.593,40	8.865,07	0,00	11.449,97	0,00	0,00	11.449,97	8,50	147,172
070110	Desperdícios, resíduos e refugos	5.000,00	0,00	0,00	0,00	0,00	0,00	0,00	0,00	0,00	0,000
07011001	Sucata	2.500,00	0,00	0,00	0,00	0,00	0,00	0,00	0,00	0,00	0,000
07011099	Outros	2.500,00	0,00	0,00	0,00	0,00	0,00	0,00	0,00	0,00	0,000
070111	Produtos acabados e intermédios	175.000,00	28.780,30	188.471,40	40.355,09	143.303,93	20,37	20,37	143.283,56	33.592,68	81,876
07011199	Outros	175.000,00	28.780,30	188.471,40	40.355,09	143.303,93	20,37	20,37	143.283,56	33.592,68	81,876
070199	Outros	2.500,00	0,00	0,00	0,00	0,00	0,00	0,00	0,00	0,00	0,000
0702	Serviços	371.982,00	219.972,18	348.378,86	186.525,80	337.341,45	94,50	94,50	337.246,95	44.483,79	90,662
070201	Aluguer de espaços e equipamentos	20.000,00	80,00	13.793,54	0,00	13.265,78	0,00	0,00	13.265,78	607,76	66,329
070208	Serv.sociais,recreativos,culturais e de desporto	141.000,00	2.732,18	146.429,73	236,62	145.876,66	0,00	0,00	145.876,66	3.048,63	103,459
07020803	Serviços culturais	100.000,00	2.524,95	104.520,19	64,35	104.221,50	0,00	0,00	104.221,50	2.759,29	104,221
0702080399	Outros	100.000,00	2.524,95	104.520,19	64,35	104.221,50	0,00	0,00	104.221,50	2.759,29	104,221
07020804	Serviços desportivos	41.000,00	207,23	41.909,54	172,27	41.655,16	0,00	0,00	41.655,16	289,34	101,598
070209	Serviços específicos das autarquias	210.850,00	39.974,76	188.135,59	9.103,94	178.179,01	94,50	94,50	178.084,51	40.827,40	84,460
07020901	Saneamento	65.600,00	11.758,68	61.673,35	5.405,00	55.678,92	4,50	4,50	55.674,42	12.348,11	84,870
07020902	Resíduos sólidos	54.500,00	10.481,86	48.679,94	3.188,26	45.054,91	0,00	0,00	45.054,91	10.918,63	82,670

Controlo Orçamental - Receita

Ano: 2019

Município de Marvão

(designação da autarquia local)

(unidade: €

Classif. Económica da Receita		Previsões Corrigida	Rec. por Cobrar no início do ano	Receitas Liquidadas	Liquidações Anuladas	Rec. Cobradas Brutas	Reembolsos e Rest. Emitidos	Reembolsos e Rest. Pagos	Receita Cobrada Líquida	Rec. p/ Cobrar no final do Ano	Grau Exec. da Receita
Classif.	Designação										
07020903	Transportes colectivos de pessoas e mercadorias	6.450,00	1.896,56	9.963,46	360,41	10.161,44	0,00	0,00	10.161,44	1.338,17	157,542
0702090302	Transportes Escolares	1.950,00	399,55	6.637,44	75,47	6.601,97	0,00	0,00	6.601,97	359,55	338,563
0702090399	Outros	4.500,00	1.497,01	3.326,02	284,94	3.559,47	0,00	0,00	3.559,47	978,62	79,099
07020904	Trabalhos por conta de particulares	11.000,00	2.009,13	6.395,91	44,50	6.085,62	0,00	0,00	6.085,62	2.274,92	55,324
07020905	Cemitérios	100,00	0,00	0,00	0,00	0,00	0,00	0,00	0,00	0,00	0,000
07020999	Outros	73.200,00	13.828,53	61.422,93	105,77	61.198,12	90,00	90,00	61.108,12	13.947,57	83,481
070299	Outros	132,00	177.185,24	20,00	177.185,24	20,00	0,00	0,00	20,00	0,00	15,152
07029999	Outros	132,00	177.185,24	20,00	177.185,24	20,00	0,00	0,00	20,00	0,00	15,152
0703	Rendas	109.000,00	25.913,30	93.719,17	426,61	91.907,89	0,00	0,00	91.907,89	27.297,97	84,319
070301	Habitações	52.000,00	12.895,16	47.264,61	33,01	46.454,74	0,00	0,00	46.454,74	13.672,02	89,336
070302	Edifícios	57.000,00	13.018,14	46.454,56	393,60	45.453,15	0,00	0,00	45.453,15	13.625,95	79,742
08	Outras receitas correntes	1.500,00	0,00	156,90	0,00	156,90	0,00	0,00	156,90	0,00	10,460
0801	Outras	1.500,00	0,00	156,90	0,00	156,90	0,00	0,00	156,90	0,00	10,460
080199	Outras	1.500,00	0,00	156,90	0,00	156,90	0,00	0,00	156,90	0,00	10,460
08019999	Diversas	1.500,00	0,00	156,90	0,00	156,90	0,00	0,00	156,90	0,00	10,460
09	Venda de bens de investimento	208.071,00	0,00	17.614,06	0,00	1.330,00	0,00	0,00	1.330,00	16.284,06	0,639
0901	Terrenos	98.890,00	16.284,06	1.330,00	0,00	1.330,00	0,00	0,00	1.330,00	16.284,06	1,345
090101	Sociedades e quase-sociedades não financeiras	10,00	0,00	0,00	0,00	0,00	0,00	0,00	0,00	0,00	0,000
090102	Sociedades financeiras	,00	0,00	0,00	0,00	0,00	0,00	0,00	0,00	0,00	0,000
090103	Admin.Pública-Admin central-Estado	,00	0,00	0,00	0,00	0,00	0,00	0,00	0,00	0,00	0,000
090110	Famílias	98.880,00	16.284,06	1.330,00	0,00	1.330,00	0,00	0,00	1.330,00	16.284,06	1,345
0902	Habitações	103.970,00	-16.284,06	16.284,06	0,00	0,00	0,00	0,00	0,00	0,00	0,000
090201	Sociedades e quase-sociedades não financeiras	10,00	0,00	0,00	0,00	0,00	0,00	0,00	0,00	0,00	0,000
090210	Famílias	103.960,00	-16.284,06	16.284,06	0,00	0,00	0,00	0,00	0,00	0,00	0,000
0904	Outros bens de investimento	5.211,00	0,00	0,00	0,00	0,00	0,00	0,00	0,00	0,00	0,000
090401	Sociedades e quase-sociedades não financeiras	5.191,00	0,00	0,00	0,00	0,00	0,00	0,00	0,00	0,00	0,000
09040101	Equipamento de transporte	5.181,00	0,00	0,00	0,00	0,00	0,00	0,00	0,00	0,00	0,000
09040102	Maquinaria e equipamento	10,00	0,00	0,00	0,00	0,00	0,00	0,00	0,00	0,00	0,000
090410	Famílias	20,00	0,00	0,00	0,00	0,00	0,00	0,00	0,00	0,00	0,000
09041001	Equipamento de transporte	10,00	0,00	0,00	0,00	0,00	0,00	0,00	0,00	0,00	0,000
09041002	Maquinaria e equipamento	10,00	0,00	0,00	0,00	0,00	0,00	0,00	0,00	0,00	0,000
10	Transferências de capital	2.138.406,09	86.480,27	1.589.820,73	0,00	1.589.820,73	0,00	0,00	1.589.820,73	86.480,27	74,346
1003	Administração central	2.138.406,09	0,00	1.589.820,73	0,00	1.589.820,73	0,00	0,00	1.589.820,73	0,00	74,346
100301	Estado	990.742,00	0,00	985.742,00	0,00	985.742,00	0,00	0,00	985.742,00	0,00	99,495
10030101	Fundo de Equilíbrio Financeiro	686.030,00	0,00	686.030,00	0,00	686.030,00	0,00	0,00	686.030,00	0,00	100,000
10030105	Art.35º N.º 3 da Lei n.º 73/2013	254.712,00	0,00	254.712,00	0,00	254.712,00	0,00	0,00	254.712,00	0,00	100,000
10030199	Outras	50.000,00	0,00	45.000,00	0,00	45.000,00	0,00	0,00	45.000,00	0,00	90,000
100307	Estado-Particip.comunitária project co-financiados	1.143.414,09	0,00	604.078,73	0,00	604.078,73	0,00	0,00	604.078,73	0,00	52,831
10030701	Feder	977.389,09	0,00	438.182,45	0,00	438.182,45	0,00	0,00	438.182,45	0,00	44,832
10030702	Interreg	146.515,00	0,00	85.167,66	0,00	85.167,66	0,00	0,00	85.167,66	0,00	58,129
10030705	FEOGA	19.500,00	0,00	0,00	0,00	0,00	0,00	0,00	0,00	0,00	0,000

Controlo Orçamental - Receita

Ano: 2019

Município de Marvão

(designação da autarquia local)

(unidade: €

Classif. Económica da Receita		Previsões Corrigida	Rec. por Cobrar no início do ano	Receitas Liquidadas	Liquidações Anuladas	Rec. Cobradas Brutas	Reembolsos e Rest. Emitidos	Reembolsos e Rest. Pagos	Receita Cobrada Líquida	Rec. p/ Cobrar no final do Ano	Grau Exec. da Receita
Classif.	Designação										
10030709	Outros	10,00	0,00	80.728,62	0,00	80.728,62	0,00	0,00	80.728,62	0,00	807286,200
100308	Serviços e fundos autónomos	4.250,00	0,00	0,00	0,00	0,00	0,00	0,00	0,00	0,00	0,000
1005	Administração local	,00	86.480,27	0,00	0,00	0,00	0,00	0,00	0,00	86.480,27	0,000
100501	Continente	,00	86.480,27	0,00	0,00	0,00	0,00	0,00	0,00	86.480,27	0,000
11	Activos financeiros	10,00	0,00	0,00	0,00	0,00	0,00	0,00	0,00	0,00	0,000
1108	Empréstimos a médio e longo prazos	10,00	0,00	0,00	0,00	0,00	0,00	0,00	0,00	0,00	0,000
110601	Sociedades e quase-sociedades não financeiras	10,00	0,00	0,00	0,00	0,00	0,00	0,00	0,00	0,00	0,000
13	Outras receitas de capital	20,00	290,65	97.423,22	0,00	97.423,22	0,00	0,00	97.423,22	290,65	487116,100
1301	Outras	20,00	290,65	97.423,22	0,00	97.423,22	0,00	0,00	97.423,22	290,65	487116,100
130101	Indemnizações	10,00	0,00	0,00	0,00	0,00	0,00	0,00	0,00	0,00	0,000
130199	Outras	10,00	290,65	97.423,22	0,00	97.423,22	0,00	0,00	97.423,22	290,65	974232,200
15	Reposições não abatidas nos pagamentos	10,00	0,00	7.297,29	0,00	7.297,29	0,00	0,00	7.297,29	0,00	72972,900
1501	Reposições não abatidas nos pagamentos	10,00	0,00	7.297,29	0,00	7.297,29	0,00	0,00	7.297,29	0,00	72972,900
150101	Reposições não abatidas nos pagamentos	10,00	0,00	7.297,29	0,00	7.297,29	0,00	0,00	7.297,29	0,00	72972,900
	Total Receitas Correntes	**4.823.608,00**	**225.983,54**	**4.537.371,42**	**244.502,13**	**4.327.456,83**	**2.198,45**	**2.198,45**	**4.325.257,38**	**191.397,00**	**89,669**
	Total Receitas de Capital	**2.346.507,09**	**86.770,92**	**1.704.858,01**	**0,00**	**1.688.573,95**	**0,00**	**0,00**	**1.688.573,95**	**103.054,98**	**71,961**
	Total de Reposições Não Abatidas	**10,00**	**0,00**	**7.297,29**	**0,00**	**7.297,29**	**0,00**	**0,00**	**7.297,29**	**0,00**	**72972,900**
	Total das Receitas Orçamentais	**7.170.125,09**	**312.754,46**	**6.249.526,72**	**244.502,13**	**6.023.327,07**	**2.198,45**	**2.198,45**	**6.021.128,62**	**294.451,98**	**83,975**
16	Saldo da gerência anterior	1.421.186,99	0,00	1.421.186,99	0,00	1.421.186,99	0,00	0,00	1.421.186,99	0,00	100,000
1601	Saldo orçamental	1.421.186,99	0,00	1.421.186,99	0,00	1.421.186,99	0,00	0,00	1.421.186,99	0,00	100,000
160101	Na posse do serviço	1.421.186,99	0,00	1.421.186,99	0,00	1.421.186,99	0,00	0,00	1.421.186,99	0,00	100,000
	Total Saldo de Gerência Anterior	**1.421.186,99**	**0,00**	**1.421.186,99**	**0,00**	**1.421.186,99**	**0,00**	**0,00**	**1.421.186,99**	**0,00**	**100,000**
	Total Geral	**8.591.312,08**	**312.754,46**	**7.670.713,71**	**244.502,13**	**7.444.514,06**	**2.198,45**	**2.198,45**	**7.442.315,61**	**294.451,98**	**86,626**

ORGÃO EXECUTIVO

Em .... de ..... de .....

.....

ORGÃO DELIBERATIVO

Em .... de ..... de .....

.....

45

Execução Anual do Plano Plurianual de Investimentos

Município de Marvão

Ano: 2019

(designação da autarquia local)

(unidade: €)

Obj	Prog	Projeto Ano / Nº	Projeto Ação	Designação	Código Classificação Orçamental	Forma de Realiz.	Fonte Financiamento (%) AC	AA	FC	Datas (Mês/Ano) Início	Fim	Montante Previsto Ano	Anos seguintes	Total	Montante executado Anos Anteriores	Ano	Total	Nível Execução Anual (%)	Nível Execução Global (%)
01				Educação															
01	001			Pré-Escolar															
01	001	2018/1		Aquisição Mobiliário e Equipamento	02 07011002	O		100		01/2018	12/2022	5.000,00	2.000,00	7.000,00	31.665,06	34,90	31.699,96	0,70	81,99
01	001	2018/8		Reparação/Ampliação Ludoteca da Portagem	02 07010301	E		100		01/2018	12/2020	500,00	5.000,00	5.500,00	0,00	0,00	0,00	0,00	0,00
									Totais do Programa 001:			5.500,00	7.000,00	12.500,00	31.665,06	34,90	31.699,96	0,63	71,78
01	002			Ensino Básico															
01	002	2018/2		Grandes Reparações Viaturas de Transportes Escolares	02 07010602	O		100		01/2018	12/2022	5.000,00	10.000,00	15.000,00	3.167,01	0,00	3.167,01	0,00	17,43
01	002	2018/5		Requalificação da Escola da Portagem (Acordo Delegação Competências)															
01	002	2018/5	1	Elaboração do Projeto	02 07010305	O		100		01/2018	12/2019	30.750,00	0,00	30.750,00	0,00	30.750,00	30.750,00	100,00	100,00
01	002	2018/5	2	Execução de Obra	02 07010305	E		100		01/2018	12/2021	100.500,00	2.800.000,00	2.900.500,00	0,00	0,00	0,00	0,00	0,00
01	002	2018/5	3	Fiscalização/Coordenação de Segurança	02 07010305	O		100		01/2018	12/2021	1.510,00	5.000,00	6.510,00	0,00	0,00	0,00	0,00	0,00
01	002	2018/5	4	Revisão do Projeto	02 07010305	O		100		04/2018	12/2022	6.138,00	500,00	6.638,00	0,00	5.535,00	5.535,00	90,18	83,38
01	002	2018/9		Aquisição Viatura Transporte Escolar	02 07010602	O		100		01/2018	12/2019	0,00	0,00	0,00	42.500,01	0,00	42.500,01	0,00	100,00
01	002	2018/91		Aquisição Autocarro Transporte Escolar	02 07010602	O		100		01/2018	12/2019	261.990,00	0,00	261.990,00	0,00	261.851,01	261.851,01	99,95	99,95
01	002	2019/37		Aquisição Viatura Transporte Escolar	02 07010602	O		100		01/2019	12/2020	42.500,00	0,00	42.500,00	0,00	39.650,00	39.650,00	93,29	93,29
									Totais do Programa 002:			448.388,00	2.815.500,00	3.263.888,00	45.667,02	337.786,01	383.453,03	75,33	11,59
									Totais do Objetivo 01:			453.888,00	2.822.500,00	3.276.388,00	77.332,08	337.820,91	415.152,99	74,43	12,38

Execução Anual do Plano Plurianual de Investimentos

Município de Marvão

(designação da autarquia local)

Ano: 2019

(unidade: €)

Obj	Prog	Projeto Ano / Nº	Projeto Ação	Designação	Código Classificação Orçamental	Forma de Realiz.	Fonte Financiamento (%) AC	AA	FC	Datas (Mês/Ano) Início	Fim	Montante Previsto Ano	Anos seguintes	Total	Montante executado Anos Anteriores	Ano	Total	Nível Execucao Anual (%)	Nível Execução Global (%)
02				Cultura, Desportos e Tempos Livres															
02	001			Cultura															
02	001	2016/22		Modernização, Dinamiz. e Animação Rede Equip. Espaços Culturais Concelho Marvão															
02	001	2016/22	4	Aquisição de AudioGuias	02 070115	O	15	85		06/2017	12/2018	0,00	0,00	0,00	24.571,94	0,00	24.571,94	0,00	100,00
02	001	2016/23		Req. Edificio Central Fronteira de Marvão-Equipamento Restauração	02 07010203	E	10	90		01/2017	12/2019	52.000,00	0,00	52.000,00	119.610,19	51.196,62	170.806,81	98,46	99,53
02	001	2017/31		Prog. Renovação Aldeias-Conserv./Requalificação Antiga Escola Escusa															
02	001	2017/31	1	Execução da Obra	02 07010203	E	50	50		04/2017	12/2018	0,00	0,00	0,00	44.960,95	0,00	44.960,95	0,00	100,00
02	001	2017/31	2	Fornecimento e Colocação Sinalética	02 070115	O	50	50		04/2017	12/2018	0,00	0,00	0,00	0,00	0,00	0,00	0,00	0,00
02	001	2018/15		Candidatura Marvão a Património Mundial															
02	001	2018/15	3	Centro de Interpretação															
02	001	2018/15	3/1	Centro de Interpretação	02 07010203	E	100			01/2018	12/2020	5.500,00	2.500,00	8.000,00	0,00	0,00	0,00	0,00	0,00
02	001	2018/15	3/90	Dotação do ano anterior	02 070115	O						0,00	0,00	0,00	0,00	0,00	0,00	0,00	0,00
02	001	2018/15	4	Aquisição de Equipamento															
02	001	2018/15	4/1	Aquisição de Equipamento	02 070109	O	100			01/2018	12/2020	500,00	0,00	500,00	0,00	0,00	0,00	0,00	0,00
02	001	2018/17		Reabilitação Rural	02 070305	E	100			01/2018	12/2022	21.550,00	20.000,00	41.550,00	9.464,28	16.516,55	25.980,83	76,64	50,93
02	001	2018/18		Climatização Museu Municipal															
02	001	2018/18	1	Elaboração de Projeto	02 070115	O	100			01/2018	12/2019	10.100,00	2.500,00	12.600,00	0,00	0,00	0,00	0,00	0,00
02	001	2018/18	2	Execução de Obra	02 070115	O	100			01/2018	12/2020	100,00	0,00	100,00	0,00	0,00	0,00	0,00	0,00
02	001	2019/2		Recuperação de Frescos Igreja do Calvário	02 07010203	E	100			01/2019	12/2020	28.100,00	0,00	28.100,00	0,00	0,00	0,00	0,00	0,00
02	001	2019/15		Requalificação do Edificio da Estação da Beirã															
02	001	2019/15	1	Elaboração do Projeto	02 07010203	O	100			01/2019	12/2020	100,00	2.500,00	2.600,00	0,00	0,00	0,00	0,00	0,00
02	001	2019/35		Recuperação Fornos de Cal "Caleiras da Escusa															
02	001	2019/35	1	Elaboração de Projeto	02 07010203	E	100			01/2019	12/2020	500,00	0,00	500,00	0,00	0,00	0,00	0,00	0,00
02	001	2019/38		Aquisição de Mobiliário/Equipamento para Restaurante Edificio Fronteira	02 070115	O	100			04/2019	12/2019	20.000,00	0,00	20.000,00	0,00	0,00	0,00	0,00	0,00
									Totais do Programa 001			138.450,00	27.500,00	165.950,00	198.607,36	67.713,17	266.320,53	48,91	73,05
02	002			Desportos e Tempos Livres															
02	002	2016/26		Execução Polidesportivo S.A.Areias (Orçamento Participativo 2015)	02 07010302	E	100			04/2016	12/2018	0,00	0,00	0,00	42.132,88	0,00	42.132,88	0,00	100,00
02	002	2018/23		Aquisição/Reparação Equipamentos Estruturas Desportivas	02 070109	O	100			01/2018	12/2022	4.600,00	11.000,00	15.600,00	5.374,26	2.705,39	8.079,65	58,81	38,52
02	002	2018/24		Conservação/Manutenção Piscinas	02 07010302	E	100			01/2018	12/2022	5.100,00	20.000,00	25.100,00	32.926,09	4.568,22	37.494,31	89,57	64,62
02	002	2018/25		Reparação/Conservação Miradouro Sto. António das Areias	02 07010203	E	100			01/2018	12/2019	6.400,00	0,00	6.400,00	0,00	0,00	0,00	0,00	0,00
02	002	2018/26		Rede Centros BTT-Criação Centro BTT Marvão															
02	002	2018/26	1	Adaptação das Infraestruturas	02 07010302	E	100			01/2018	12/2019	21.790,00	0,00	21.790,00	7.223,05	21.610,03	28.833,08	99,17	99,38
02	002	2018/26	2	Aquisição de Equipamentos	02 070115	O	100			01/2018	12/2019	500,00	0,00	500,00	0,00	0,00	0,00	0,00	0,00
02	002	2018/27		Acesso Restaurante Centro de Lazer p/ Pessoas Mobilidade Reduzida															
02	002	2018/27	1	Elaboração do Projeto	02 07010203	O	100			01/2018	12/2019	0,00	0,00	0,00	1.230,00	0,00	1.230,00	0,00	100,00
02	002	2018/27	2	Execução da Obra	02 07010203	E	100			01/2018	12/2019	0,00	0,00	0,00	9.534,75	0,00	9.534,75	0,00	100,00
02	002	2018/84		Elab. Proj. Ampliação Pavilhão Polivalente	02 07010302	O	100			01/2018	12/2020	500,00	2.500,00	3.000,00	0,00	0,00	0,00	0,00	0,00

Execução Anual do Plano Plurianual de Investimentos

Município de Marvão

(designação da autarquia local)

Ano: 2019

(unidade: €)

Obj.	Prog	Projeto Ano / Nº	Projeto Ação	Designação	Código Classificação Orçamental	Forma de Realiz	Fonte Financiamento (%) AC	AA	FC	Datas (Mês/Ano) Início	Fim	Montante Previsto Ano	Anos seguintes	Total	Montante executado Anos Anteriores	Ano	Total	Nível Execução Anual (%)	Nível Execução Global (%)
02				Cultura, Desportos e Tempos Livres															
02	002			Desportos e Tempos Livres															
02	002	2018/90		Elab. Projeto Passadiços Rio Sever (Portagem-Olhos d' Água)	02 07030202	O		100		01/2018	12/2019	0,00	0,00	0,00	0,00	0,00	0,00	0,00	0,00
02	002	2018/5016		Recuperação Sede GDA															
02	002	2018/5016	1	Elaboração de Projeto	02 07010302	O		100		01/2018	12/2020	8.000,00	2.000,00	10.000,00	0,00	0,00	0,00	0,00	0,00
02	002	2019/6		Ecopista Marvão/Castelo de Vide (Via Alternativa Árvores Fechadas)															
02	002	2019/6	1	Elaboração de Projeto	02 07030305	O		100		01/2019	12/2020	8.000,00	5.000,00	13.000,00	0,00	0,00	0,00	0,00	0,00
02	002	2019/7		Cobertura Polidesportivo CCDR Alvarrões	02 07010302	E		100		01/2019	12/2020	100,00	0,00	100,00	0,00	0,00	0,00	0,00	0,00
02	002	2019/11		Praia Fluvial da Barragem da Apartadura															
02	002	2019/11	1	Aquisição de Terreno	02 070101	N		100		01/2019	12/2020	2.600,00	0,00	2.600,00	0,00	0,00	0,00	0,00	0,00
02	002	2019/11	2	Elaboração de Projeto	02 07010406	O		100		01/2019	12/2020	100,00	0,00	100,00	0,00	0,00	0,00	0,00	0,00
02	002	2019/14		Reparação Pavimento da Piscina Fluvial da Portagem															
02	002	2019/14	1	Elaboração de Projeto	02 07030202	E		100		01/2019	12/2020	100,00	0,00	100,00	0,00	0,00	0,00	0,00	0,00
02	002	2019/14	2	Execução da Obra	02 07030202	E		100		01/2019	12/2020	100,00	0,00	100,00	0,00	0,00	0,00	0,00	0,00
										Totais do Programa 002:		57.890,00	40.500,00	98.390,00	98.421,03	28.883,64	127.304,67	49,89	64,68
										Totais do Objetivo 02:		196.340,00	68.000,00	264.340,00	297.028,39	96.596,81	393.625,20	49,20	70,12

Execução Anual do Plano Plurianual de Investimentos

Município de Marvão

(designação da autarquia local)

Ano: 2019

(unidade: €)

Obj	Prog	Projeto Ano / Nº	Projeto Ação	Designação	Código Classificação Orçamental	Forma de Realiz	Fonte Financiamento (%) AC	Fonte Financiamento (%) AA	Fonte Financiamento (%) FC	Datas (Mês/Ano) Início	Datas (Mês/Ano) Fim	Montante Previsto Ano	Montante Previsto Anos seguintes	Montante Previsto Total	Montante executado Anos Anteriores	Montante executado Ano	Montante executado Total	Nível Execução Anual (%)	Nível Execução Global (%)
03				Acção Social															
03	001			Terceira Idade															
03	001	2018/29		Marvão Solidário															
03	001	2018/29	1	Aquisição de Bens	02 020121	O	100			01/2018	12/2022	3.500,00	10.500,00	14.000,00	0,00	73,53	73,53	2,10	0,53
									Totais do Programa 001:			3.500,00	10.500,00	14.000,00	0,00	73,53	73,53	2,10	0,53
03	004			Infância															
03	004	2018/34		Comemorações Natalícias															
03	004	2018/34	1	Aquisição de Bens	02 020121	O	100			01/2018	12/2022	500,00	1.500,00	2.000,00	3.635,00	25,50	3.660,50	5,10	64,96
03	004	2018/34	2	Aquisição de Serviços	02 020225	O	100			01/2018	12/2022	5.000,00	15.000,00	20.000,00	573,00	4.171,50	4.744,50	83,43	23,06
									Totais do Programa 004:			5.500,00	16.500,00	22.000,00	4.208,00	4.197,00	8.405,00	76,31	32,07
03	005			Classes Desfavorecidas															
03	005	2016/3		Plano de Ação para as Comunidades Desfavorecidas															
03	005	2016/3	1	Recup. BI B3 Criação habitações municipais p/ apoio a famílias em situações vulnerabilidade	02 07010203	E	100			01/2018	12/2019	158.500,00	0,00	158.500,00	0,00	155.597,40	155.597,40	98,17	98,17
03	005	2016/3	2	Recup. BI B1 Criação habitações municipais p/ apoio a famílias em situações vulnerabilidade	02 07010203	E	100			01/2018	12/2019	0,00	0,00	0,00	0,00	0,00	0,00	0,00	0,00
03	005	2016/3	3	Fiscalização/Coordenação Segurança	02 07010203	O	100			01/2018	12/2019	2.000,00	0,00	2.000,00	14.268,00	0,00	14.268,00	0,00	87,71
									Totais do Programa 005:			160.500,00	0,00	160.500,00	14.268,00	155.597,40	169.865,40	96,95	97,19
									Totais do Objetivo 03:			169.500,00	27.000,00	196.500,00	18.476,00	159.867,93	178.343,93	94,32	82,96

Execução Anual do Plano Plurianual de Investimentos

Município de Marvão

(designação da autarquia local)

Ano: 2019

(unidade: €)

Obj	Prog	Projeto Ano / Nº	Projeto Ação	Designação	Código Classificação Orçamental	Forma de Realiz	Fonte Financiamento (%) AC	AA	FC	Datas (Mês/Ano) Inicio	Fim	Montante Previsto Ano	Anos seguintes	Total	Montante executado Anos Anteriores	Ano	Total	Nível Execucao Anual (%)	Nível Execução Global (%)
04				Saúde															
04	003			Saúde Pública															
04	003	2019/8		Remodelação/Adaptação Unidade Cuidados Saúde Personalizados Marvão	02 07010203	E	100			01/2019	12/2021	5.100,00	10.000,00	15.100,00	0,00	0,00	0,00	0,00	0,00
04	003	2019/9		Construção Extensão de Saúde	02 07010201	E	100			01/2019	12/2021	5.100,00	15.000,00	20.100,00	0,00	0,00	0,00	0,00	0,00
									Totais do Programa 003			10.200,00	25.000,00	35.200,00	0,00	0,00	0,00	0,00	0,00
									Totais do Objetivo 04			10.200,00	25.000,00	35.200,00	0,00	0,00	0,00	0,00	0,00

Execução Anual do Plano Plurianual de Investimentos

Município de Marvão

(designação da autarquia local)

Ano: 2019

(unidade: €)

Obj	Prog	Projeto Ano / Nº	Projeto Ação	Designação	Código Classificação Orçamental	Forma de Realiz.	Fonte Financiamento (%) AC	AA	FC	Datas (Mês/Ano) Início	Fim	Montante Previsto Ano	Anos seguintes	Total	Montante executado Anos Anteriores	Ano	Total	Nível Execução Anual (%)	Nível Execução Global (%)
05				Habitação e Urbanismo															
05	001			Habitação															
05	001	2006/25		Execução do Loteamento Municipal do Vaqueirinho	02 07010401	E	100			01/2006	12/2018	64.800,00	0,00	64.800,00	154.199,65	38.004,06	192.203,71	58,65	87,76
05	001	2014/46		Aquisição de Prédios Urbanos ou Rústicos	02 070101	O	100			01/2014	12/2022	367.750,00	0,00	367.750,00	849.000,00	68.250,00	917.250,00	18,56	75,39
05	001	2014/59		Bairro da Fronteira-Aquisição	02 07010202	O	100			01/2014	12/2020	274.700,00	0,00	274.700,00	418.500,70	274.700,00	693.200,70	100,00	100,00
05	001	2016/19		Reabilitação Imóvel R Espirito Santo, N.º 3 e 3-A	02 07010203	E	100			01/2016	12/2018	0,00	0,00	0,00	130.000,16	0,00	130.000,16	0,00	100,00
05	001	2017/42		Adaptação Edificio p/ Pessoa c/ Mobilidade Reduzida	02 07010203	E	100			04/2017	12/2018	0,00	0,00	0,00	5.104,50	0,00	5.104,50	0,00	100,00
05	001	2018/35		Recuperação/Beneficiação Edificios da Autarquia	02 07010203	O	100			01/2018	12/2022	11.000,00	40.000,00	51.000,00	18.802,52	7.610,32	26.412,84	69,18	37,84
05	001	2018/36		Reabilitação Edificios Autarquia	02 07010203	E	100			01/2018	12/2022	22.650,00	100.000,00	122.650,00	32.841,39	20.982,49	53.823,88	92,64	34,62
05	001	2018/37		Elaboração Projetos Edificios Autarquia	02 07010201	O	100			01/2018	12/2022	3.100,00	20.000,00	23.100,00	3.075,00	3.075,00	6.150,00	99,19	23,50
05	001	2018/38		Recuperação Fachadas Edificios Municipais	02 07010203	E	100			01/2018	12/2022	100,00	60.000,00	60.100,00	1.516,83	0,00	1.516,83	0,00	2,46
05	001	2018/39		Levantamentos Topográficos e Execução Orçamentos	02 07010203	O	100			01/2018	12/2022	2.100,00	5.000,00	7.100,00	615,00	0,00	615,00	0,00	7,97
05	001	2019/16		Loteamento da Quinta das Avelãs															
05	001	2019/16	1	Elaboração de Projeto	02 07010401	O	100			01/2019	12/2020	10.340,00	7.500,00	17.840,00	0,00	0,00	0,00	0,00	0,00
05	001	2019/23		Loteamento dos Canastreiros-Execução de Obra	02 07010401	E	100			01/2019	12/2020	100,00	10.000,00	10.100,00	0,00	0,00	0,00	0,00	0,00
05	001	2019/34		Rede Fornecimento Gás Canalizado Parque habitacional Vila Marvão	02 07010203	E	100			01/2019	12/2020	5.100,00	5.000,00	10.100,00	0,00	0,00	0,00	0,00	0,00
									Totais do Programa 001:			761.740,00	247.500,00	1.009.240,00	1.613.655,75	412.621,87	2.026.277,62	54,17	77,25
05	002			Planeamento Urbanístico															
05	002	2016/10		Estudo para Criação e Aprovação de ORU's	02 070115	O	100			01/2016	12/2018	3.700,00	0,00	3.700,00	33.210,00	3.690,00	36.900,00	99,73	99,97
05	002	2018/40		Revisão Plano Diretor Municipal- Alterações	02 070115	O	100			01/2018	12/2019	0,00	0,00	0,00	0,00	0,00	0,00	0,00	0,00
05	002	2018/41		Homologação/Execução Cartografia 1/2000 e 1/10000	02 020225	O	100			01/2018	12/2019	48.000,00	5.000,00	53.000,00	1.359,15	22.852,30	24.211,45	47,61	44,54
05	002	2018/85		Elaboração Plano Pormenor e Salvaguarda da Vila de Marvão	02 070113	O	100			01/2018	12/2020	100,00	5.000,00	5.100,00	0,00	0,00	0,00	0,00	0,00
05	002	2018/92		Elab. Plano Pormenor Zona Industrial S.A Areias	02 070113	O	100			01/2018	12/2020	100,00	5.000,00	5.100,00	0,00	0,00	0,00	0,00	0,00
05	002	2018/93		Execução de ARUs	02 070113	O	100			04/2018	12/2020	5.100,00	5.000,00	10.100,00	0,00	3.690,00	3.690,00	72,35	36,53
05	002	2019/10		Elab.Plano Pormenor Desenvolvimento "Cluster" Social	02 070113	O	100			01/2019	12/2020	100,00	5.000,00	5.100,00	0,00	0,00	0,00	0,00	0,00
									Totais do Programa 002:			57.100,00	25.000,00	82.100,00	34.569,15	30.232,30	64.801,45	52,95	55,54
05	003			Iluminação Pública															
05	003	2018/42		Remodelação e Criação Pontos Luz no Concelho	02 07030304	O	100			01/2018	12/2022	5.100,00	20.000,00	25.100,00	0,00	0,00	0,00	0,00	0,00
									Totais do Programa 003:			5.100,00	20.000,00	25.100,00	0,00	0,00	0,00	0,00	0,00
05	004			Urbanização															
05	004	2015/5		Requalificação Urbana Fonteira do Porto Roque															
05	004	2015/5	1	Pavimentação de Arruamentos	02 07030301	E	100			01/2015	12/2018	0,00	0,00	0,00	7.432,72	0,00	7.432,72	0,00	100,00
05	004	2016/1		Plano de Ação para a Regeneração Urbana-Marvão															
05	004	2016/1	1	Requalificar Marvão-2ª Fase	02 07030305	E	100			01/2016	12/2019	98.510,00	5.000,00	103.510,00	0,00	8.506,18	8.506,18	8,63	8,22
05	004	2016/1	4	Fiscalização/Coordenação de Obras	02 07030305	O	100			01/2017	12/2019	1.600,00	0,00	1.600,00	984,00	0,00	984,00	0,00	38,08
05	004	2016/1	5	Sto. Antônio das Areias-Requalificação e Valorização Paisagistica Praça S.Marcos	02 07030305	E	100			01/2016	12/2019	3.382,00	0,00	3.382,00	185.163,53	3.381,03	188.544,56	99,97	100,00
05	004	2016/1	7	Sto. Antônio das Areias-Recuperação Fachadas/Coberturas Antiga Fábrica da Celtex	02 07010203	E	15	85		01/2016	12/2018	0,00	0,00	0,00	189.936,69	0,00	189.936,69	0,00	100,00

Execução Anual do Plano Plurianual de Investimentos

Município de Marvão

Ano: 2019

(designação da autarquia local)

(unidade: €)

Obj.	Prog	Projeto Ano / Nº	Projeto Ação	Designação	Código Classificação Orçamental	Forma de Realiz.	Fonte Financiamento (%) AC	AA	FC	Datas (Mês/Ano) Início	Fim	Montante Previsto Ano	Anos seguintes	Total	Montante executado Anos Anteriores	Ano	Total	Nível Execução Anual (%)	Nível Execução Global (%)
05				Habitação e Urbanismo															
05	004			Urbanização															
05	004	2016/1	10	Elaboração de Projetos	02 070115	O		100		01/2016	12/2019	100,00	5.000,00	5.100,00	20.233,50	0,00	20.233,50	0,00	79,87
05	004	2016/2		Plano de Ação para a Mobilidade Urbana Sustentável															
05	004	2016/2	1	Percurso Pedestre entre a Fonte da Pipa e as Portas de Rodão	02 07030306	E		100		01/2017	12/2018	0,00	0,00	0,00	151.065,04	0,00	151.065,04	0,00	100,00
05	004	2016/2	5	Fiscalização/Coordenação de Obras	02 07030306	O		100		01/2017	12/2018	0,00	0,00	0,00	984,00	0,00	984,00	0,00	100,00
05	004	2016/2	6	Elaboração de Projeto	02 07030301	O		100		01/2019	12/2020	70.725,00	5.000,00	75.725,00	0,00	29.909,30	29.909,30	42,29	39,50
05	004	2016/2	7	Projeto Urbano de Acessibilidade/Inclusão Social da Portagem – 1ªFase	02 07030301	E		100		01/2019	12/2020	5.100,00	5.000,00	10.100,00	0,00	0,00	0,00	0,00	0,00
05	004	2016/17		Praça Multimodal da Portagem															
05	004	2016/17	2	Execução da Obra	02 07010401	E		100		01/2016	12/2018	31.890,00	5.000,00	36.890,00	304.026,64	31.645,67	335.672,31	99,23	98,46
05	004	2016/17	3	Elaboração Proj Paisagístico	02 07010401	O		100		04/2018	12/2019	9.240,00	2.500,00	11.740,00	1.223,85	0,00	1.223,85	0,00	9,44
05	004	2017/24		Execução de Passeio entre S. Salvador e os Olhos d'Água															
05	004	2017/24	2	Execução da Obra	02 07030301	E		100		01/2017	12/2018	0,00	0,00	0,00	0,00	0,00	0,00	0,00	0,00
05	004	2017/25		Arranjo Largo de S. Salvador de Aramenha-Execução de Obra	02 07030301	E		100		01/2017	12/2020	100,00	5.000,00	5.100,00	0,00	0,00	0,00	0,00	0,00
05	004	2017/25		Arranjo Largo de S. Salvador de Aramenha-Execução de Obra															
05	004	2017/25	2	Execução da Obra	02 07030301	E		100		01/2017	12/2018	0,00	0,00	0,00	0,00	0,00	0,00	0,00	0,00
05	004	2018/43		Alteração Traçado Viário Env Edif. Central Fronteira															
05	004	2018/43	1	Elaboração de Projeto	02 07030309	O		100		01/2018	12/2019	100,00	2.500,00	2.600,00	0,00	0,00	0,00	0,00	0,00
05	004	2018/43	2	Execução da Obra	02 07030308	E		100		01/2018	12/2019	100,00	5.000,00	5.100,00	0,00	0,00	0,00	0,00	0,00
05	004	2018/44		Fiscalização/Coordenação de Segurança	02 07030301	O		100		01/2018	12/2019	2.100,00	2.500,00	4.600,00	0,00	0,00	0,00	0,00	0,00
05	004	2018/45		Levantamentos Topográficos	02 07030301	O		100		01/2018	12/2021	1.100,00	2.500,00	3.600,00	0,00	978,10	978,10	88,92	27,17
05	004	2018/83		Repavimentação em Calçada	02 07030301	E		100		01/2018	12/2021	30.800,00	60.000,00	90.800,00	27.518,13	4.281,34	31.799,47	13,90	26,88
05	004	2018/86		Elaboração Projeto Estacionamento Rua Nova-Portagem	02 07030301	O		100		01/2018	12/2019	0,00	0,00	0,00	4.821,60	0,00	4.821,60	0,00	100,00
05	004	2018/88		Estudo/Execução Sinalética na Portagem e em Sto. António das Areias	02 07030309	O		100		01/2018	12/2020	3.075,00	0,00	3.075,00	0,00	3.075,00	3.075,00	100,00	100,00
05	004	2018/94		Elab. Proj. Urbanização Loteamento Beirã	02 07010401	O		100		04/2018	12/2019	0,00	0,00	0,00	4.065,15	0,00	4.065,15	0,00	100,00
05	004	2018/95		Execução Estruturas p/ Acesso Pessoas c/ Mobilidade Reduzida															
05	004	2018/95	1	Elaboração de Projeto	02 07030301	O		100		04/2018	12/2019	0,00	0,00	0,00	0,00	0,00	0,00	0,00	0,00
05	004	2018/95	2	Fornecimento e Colocação da Infraestrutura	02 07030301	E		100		04/2018	12/2019	100,00	5.000,00	5.100,00	0,00	0,00	0,00	0,00	0,00
05	004	2018/96		Elab. Proj. Urbanização Loteamento Praça dos Outeiros	02 07010401	O		100		04/2018	12/2019	18.450,00	0,00	18.450,00	0,00	18.450,00	18.450,00	100,00	100,00
05	004	2019/4		Projeto Urbano de Acessibilidade/Inclusão Social de Sto. António das Areias – 1ªFase															
05	004	2019/4	1	Elaboração de Projeto	02 07030305	O		100		01/2019	12/2020	15.100,00	5.000,00	20.100,00	0,00	0,00	0,00	0,00	0,00
05	004	2019/4	2	Execução de Obra	02 07030305	O		100		01/2019	12/2020	300.100,00	0,00	300.100,00	0,00	0,00	0,00	0,00	0,00
05	004	2019/5		Parque de Autocaravanas na Fronteira de Marvão															
05	004	2019/5	1	Elaboração de Projeto	02 07030305	O		100		01/2019	12/2020	100,00	2.500,00	2.600,00	0,00	0,00	0,00	0,00	0,00
05	004	2019/12		Requalificação Urbana Zona Alta S.A.Areias	02 07030301	O		100		01/2019	12/2020	100,00	2.500,00	2.600,00	0,00	0,00	0,00	0,00	0,00
05	004	2019/19		Projeto Urbano de Acessibilidade/Inclusão Social Av. 25 de Abril-S.A.Areias															

Execução Anual do Plano Plurianual de Investimentos

Município de Marvão

(designação da autarquia local)

Ano: 2019

(unidade: €)

Obj	Prog	Projeto Ano / Nº	Projeto Ação	Designação	Código Classificação Orçamental	Forma de Realiz	Fonte Financiamento (%) AC	AA	FC	Datas (Mês/Ano) Início	Fim	Montante Previsto Ano	Anos seguintes	Total	Montante executado Anos Anteriores	Ano	Total	Nível Execução Anual (%)	Nível Execução Global (%)
05				Habitação e Urbanismo															
05	004			Urbanização															
05	004	2019/19	1	Elaboração de projeto	02 07030301	O		100		01/2019	12/2020	100,00	5 000,00	5.100,00	0,00	0,00	0,00	0,00	0,00
05	004	2019/21		Reabilitação Largo da Ponte Velha															
05	004	2019/21	1	Elaboração de Projeto	02 07030301	O		100		01/2019	12/2020	100,00	5.000,00	5.100,00	0,00	0,00	0,00	0,00	0,00
05	004	2019/21	2	Execução de obra	02 07030301	E		100		01/2019	12/2020	5.100,00	5.000,00	10.100,00	0,00	0,00	0,00	0,00	0,00
05	004	2019/25		Urbanização Loteamento dos Outeiros-Execução de Obra	02 07010401	E		100		01/2019	12/2020	155.712,00	50 000,00	205.712,00	0,00	42.161,50	42.161,50	27,08	20,50
											Totais do Programa 004:	752.884,00	185.000,00	937.884,00	897.454,85	142.388,12	1.039.842,97	18,91	56,66
											Totais do Objetivo 05:	1.576.824,00	477.500,00	2.054.324,00	2.545.679,75	585.242,29	3.130.922,04	37,12	68,06

Execução Anual do Plano Plurianual de Investimentos

Município de Marvão

Ano: 2019

(designação da autarquia local)

(unidade: €)

Obj	Prog	Projeto Ano / Nº	Projeto Ação	Designação	Código Classificação Orçamental	Forma de Realiz.	Fonte Financiamento (%) AC	AA	FC	Datas (Mês/Ano) Início	Fim	Montante Previsto Ano	Anos seguintes	Total	Montante executado Anos Anteriores	Ano	Total	Nível Execução Anual (%)	Nível Execução Global (%)
06				Saneamento e Salubridade															
06	001			Rede de Esgotos															
06	001	2014/63		Construção/Remodelação Rede Esgotos/Pluviais do Concelho	02 07030302	E	100			01/2014	12/2020	8.772,00	0,00	8.772,00	46.640,00	5.824,70	52.464,70	66,40	94,68
06	001	2018/46		Elaboração de projetos Construção/Remodelação Rede Esgotos	02 07030302	O	100			01/2018	12/2022	1.400,00	20.000,00	21.400,00	0,00	0,00	0,00	0,00	0,00
06	001	2018/47		Aquisição Matenal reparação Rede de Esgotos	02 020101	O	100			01/2018	12/2022	3.500,00	15.000,00	18.500,00	3.136,30	2.375,63	5.511,93	67,88	25,48
06	001	2018/48		Fiscalização/Coordenação Segurança	02 07030302	O	100			01/2018	12/2022	100,00	10.000,00	10.100,00	0,00	0,00	0,00	0,00	0,00
06	001	2018/49		Levantamentos Topográficos	02 07030302	O	100			01/2018	12/2022	100,00	2.000,00	2.100,00	1.353,00	0,00	1.353,00	0,00	39,18
06	001	2018/81		Construção Emissário de Esgotos P.Espada-Rasa															
06	001	2018/81	1	Elaboração de Projeto	02 07030302	O	100			01/2018	12/2019	10.100,00	2.500,00	12.600,00	0,00	0,00	0,00	0,00	0,00
									Totais do Programa 001			23.972,00	49.500,00	73.472,00	51.129,30	8.200,33	59.329,63	34,21	47,62
06	002			Resíduos Sólidos															
06	002	2018/50		Aquisição/Reparação Contentores e Papeleiras	02 07011001	O	100			01/2018	12/2022	6.100,00	20.000,00	26.100,00	0,00	6.063,90	6.063,90	99,41	23,23
06	002	2018/51		Aquisição Viatura Recolha RSU	02 07010601	O	100			01/2018	12/2020	11,00	20.000,00	20.011,00	0,00	0,00	0,00	0,00	0,00
									Totais do Programa 002			6.111,00	40.000,00	46.111,00	0,00	6.063,90	6.063,90	99,23	13,15
06	004			Cemitérios e Casas Mortuárias															
06	004	2018/87		Casa Mortuária S. Salvador de Aramenha															
06	004	2018/87	1	Elaboração Projeto	02 07010413	O	100			01/2018	12/2019	11.320,00	0,00	11.320,00	3.444,00	11.316,00	14.760,00	99,96	99,97
06	004	2018/87	2	Execução de Obra	02 07010412	E	100			04/2018	12/2019	276.626,08	50.000,00	326.626,08	0,00	0,00	0,00	0,00	0,00
06	004	2018/98		Fornecimento e Colocação Gafetões nos Cemitérios	02 07010412	E	100			04/2018	12/2019	2.500,00	25.000,00	27.500,00	40.897,50	2.259,23	43.156,73	90,37	63,10
									Totais do Programa 004			290.446,08	75.000,00	365.446,08	44.341,50	13.575,23	57.916,73	4,67	14,13
									Totais do Objetivo 06			320.529,08	164.500,00	485.029,08	95.470,80	27.839,46	123.310,26	8,69	21,24

Execução Anual do Plano Plurianual de Investimentos

Município de Marvão

Ano: 2019

(designação da autarquia local)

(unidade: €)

Obj	Prog	Projeto Ano / Nº	Projeto Ação	Designação	Código Classificação Orçamental	Forma de Realiz	Fonte Financiamento (%) AC	AA	FC	Datas (Mês/Ano) Inicio	Fim	Montante Previsto Ano	Anos seguintes	Total	Montante executado Anos Anteriores	Ano	Total	Nivel Execucao Anual (%)	Nivel Execução Global (%)
07				Protecção Civil															
07	002			Prevenção Florestal															
07	002	2016/11		Prevenção da Floresta Contra Agentes Bióticos e Abióticos															
07	002	2016/11	1	Instalação de Mosaicos de PGF	02 020225	E	15	85		01/2016	12/2018	0,00	0,00	0,00	37.299,99	0,00	37.299,99	0,00	100,00
07	002	2016/11	2	Elaboração e Acompanhamento do Projeto	02 020225	O	15	85		01/2016	12/2018	0,00	0,00	0,00	6.143,85	0,00	6.143,85	0,00	100,00
07	002	2018/52		Instalação Sistema de Apoio á Decisão Combate a Incêndios Florestais	02 070115	O	100			01/2018	12/2019	100,00	10.000,00	10.100,00	0,00	0,00	0,00	0,00	0,00
07	002	2018/5030		Climcast - Aquisição de Serviços															
07	002	2018/50302		Aquisição de Equipamento	02 070115	O	25	75		01/2018	12/2020	0,00	0,00	0,00	5.340,03	0,00	5.340,03	0,00	100,00
07	002	2019/13		Criação de Pontos água Rio Sever															
07	002	2019/13	1	Elaboração de Projeto	02 07030313	O	100			01/2019	12/2020	100,00	2.500,00	2.600,00	0,00	0,00	0,00	0,00	0,00
07	002	2019/13	2	Execução da Obra	02 07030313	E	100			01/2019	12/2020	100,00	500,00	600,00	0,00	0,00	0,00	0,00	0,00
07	002	2019/18		Prevenção Floresta Contra Agentes Abióticos-Zif Marvão															
07	002	2019/18	1	Elaboração e Acompanhamento Candidatura	02 020225	O	15	85		01/2019	12/2021	8.000,00	257.000,00	265.000,00	0,00	0,00	0,00	0,00	0,00
07	002	2019/18	2	Execução da Candidatura	02 020225	O	15	85		01/2019	12/2021	144.200,00	300.000,00	444.200,00	0,00	0,00	0,00	0,00	0,00
											Totais do Programa 002	152.500,00	570.000,00	722.500,00	48.783,87	0,00	48.783,87	0,00	6,33
											Totais do Objetivo 07	152.500,00	570.000,00	722.500,00	48.783,87	0,00	48.783,87	0,00	6,33

Execução Anual do Plano Plurianual de Investimentos

Município de Marvão

Ano: 2019

(designação da autarquia local)

(unidade: €)

Obj	Prog	Projeto Ano / Nº	Projeto Ação	Designação	Código Classificação Orçamental	Forma de Realiz.	Fonte Financiamento (%) AC	AA	FC	Datas (Mês/Ano) Inicio	Fim	Montante Previsto Ano	Anos seguintes	Total	Montante executado Anos Anteriores	Ano	Total	Nivel Execução Anual (%)	Nivel Execução Global (%)
08				Desenvolvimento Económico e Abastecimento Público															
08	001			Água															
08	001	2017/10		Estudo Perimetro Proteção Captação Água	02 07030307	O		100		01/2017	12/2020	16.950,00	10.000,00	26.950,00	0,00	0,00	0,00	0,00	0,00
08	001	2018/53		Aquisição Material Reparação/Ampliação Rede Abast. Água	02 020101	O		100		01/2018	12/2022	6.000,00	30.000,00	36.000,00	5.444,30	5.778,39	11.222,69	96,31	27,08
08	001	2018/54		Aquisição Material Baixadas de Água	02 020101	O		100		01/2018	12/2022	5.000,00	15.000,00	20.000,00	4.027,55	3.558,00	7.585,55	71,16	31,57
08	001	2018/55		Construção/Remodelação Redes Abastecimento Água	02 07030307	E		100		01/2018	12/2022	83.758,00	140.000,00	223.758,00	0,00	81.581,90	81.581,90	97,40	36,46
08	001	2018/56		Fiscalização/Coordenação Segurança	02 07030307	O		100		01/2018	12/2022	1.500,00	10.000,00	11.500,00	0,00	0,00	0,00	0,00	0,00
08	001	2018/57		Elaboração Projetos Redes de Abastecimento de Água	02 07030307	O		100		01/2018	12/2022	100,00	20.000,00	20.100,00	0,00	0,00	0,00	0,00	0,00
08	001	2018/82		Elab. Cadastro/Plano Redução Perdas-2.ª Fase	02 07030307	O		100		01/2018	12/2020	100,00	5.000,00	5.100,00	0,00	0,00	0,00	0,00	0,00
08	001	2018/89		Levantamentos Topográficos	02 07030307	O		100		01/2018	12/2022	100,00	5.000,00	5.100,00	1.845,00	0,00	1.845,00	0,00	26,57
										Totais do Programa 001:				113.508,00	235.000,00	348.508,00	11.316,85	90.918,29	102.235,14	80,10	28,41
08	002			Energia															
08	002	2018/58		Eficiência Energética Piscina Municipal Sto. António das Areias															
08	002	2018/58	1	Elaboração Projeto	02 070115	O		100		01/2018	12/2020	100,00	5.000,00	5.100,00	3.690,00	0,00	3.690,00	0,00	41,98
08	002	2018/58	2	Execução de Obra	02 07010302	E		100		04/2018	12/2020	100,00	50.000,00	50.100,00	0,00	0,00	0,00	0,00	0,00
08	002	2018/59		Eficiência Energética Iluminação Monumental	02 070115	O		100		01/2018	12/2020	102.827,00	10.000,00	112.827,00	0,00	36.807,95	36.807,95	35,80	32,62
										Totais do Programa 002:				103.027,00	65.000,00	168.027,00	3.690,00	36.807,95	40.497,95	35,73	23,58
08	003			Turismo															
08	003	2016/4		Tejo Internacional															
08	003	2016/4	1	Infraestruturas-Centro Inovação Turistica Tejo Internacional	02 07030202	E		100		01/2016	12/2019	113.295,00	0,00	113.295,00	113.556,88	113.201,38	226.758,26	99,92	99,96
08	003	2016/4	2	Aquisição de Equipamentos	02 070115	O		25	75	01/2016	12/2019	31.200,00	500,00	31.700,00	0,00	9.591,04	9.591,04	30,74	30,26
08	003	2018/60		Eventos Dinamizadores Atividade Turistica															
08	003	2018/60	1	Aquisição de bens	02 020121	O				01/2018	12/2022	2.500,00	7.500,00	10.000,00	1.189,10	1.482,03	2.671,13	59,28	23,87
										Totais do Programa 003:				146.995,00	8.000,00	154.995,00	114.745,98	124.274,45	239.020,43	84,54	88,61
08	004			Instalações de Serviços															
08	004	2015/3		Edifício da Celtex-Refuncionalização Parque de Máquinas-Execução Obra	02 07010301	E		100		01/2015	12/2018	0,00	0,00	0,00	29.864,50	0,00	29.864,50	0,00	100,00
08	004	2015/23		Arranjos Exteriores Zona Envolvente ao Novo Parque de Máquinas	02 07010401	E		100		01/2015	12/2018	0,00	0,00	0,00	241.715,99	0,00	241.715,99	0,00	100,00
08	004	2016/30		Fiscalização/Coordenação Segurança	02 07010301	O		100		01/2016	12/2019	100,00	15.000,00	15.100,00	6.328,35	0,00	6.328,35	0,00	29,53
08	004	2018/61		Recuperação Fachadas Coberturas Edifício Sede Município de Marvão															
08	004	2018/61	1	Elaboração de Projeto	02 07010203	O		100		01/2019	12/2020	100,00	5.000,00	5.100,00	0,00	0,00	0,00	0,00	0,00
08	004	2018/61	2	Execução de Obra	02 07010203	E		100		01/2019	12/2020	100,00	40.000,00	40.100,00	0,00	0,00	0,00	0,00	0,00
08	004	2018/61	90	Dotação do ano anterior	02 07010203	O						0,00	0,00	0,00	0,00	0,00	0,00	0,00	0,00
08	004	2018/62		Fornecimento Equipamentos Medidas Auto-Proteção Edificios Municipais	02 070115	O		100		01/2018	12/2022	100,00	10.500,00	10.600,00	0,00	0,00	0,00	0,00	0,00
08	004	2019/3		Modernização Administrativa															
08	004	2019/3	2	Intervenção/Modernização Sites (Transparência)	02 070108	O		100		01/2019	12/2020	100,00	6.150,00	6.250,00	0,00	0,00	0,00	0,00	0,00
08	004	2019/3	4	Portal do Associativismo	02 070108	O		100		01/2019	12/2020	100,00	7.300,00	7.400,00	0,00	0,00	0,00	0,00	0,00

Execução Anual do Plano Plurianual de Investimentos

Município de Marvão

Ano: 2019

(designação da autarquia local)

(unidade: €)

Obj	Prog	Projeto Ano / Nº	Projeto Ação	Designação	Código Classificação Orçamental	Forma de Realiz	Fonte Financiamento (%) AC	AA	FC	Datas (Mês/Ano) Início	Fim	Montante Previsto Ano	Anos seguintes	Total	Montante executado Anos Anteriores	Ano	Total	Nível Execução Anual (%)	Nível Execução Global (%)
08				Desenvolvimento Económico e Abastecimento Público															
08	004			Instalações de Serviços															
08	004	2019/17		Reabilitação do Edifício "Cooperativa" Porto da Espada															
08	004	2019/17	1	Elaboração de Projeto	02 07010301	O	100			01/2019	12/2020	2.600,00	5.000,00	7.600,00	0,00	2.583,00	2.583,00	99,35	33,99
08	004	2019/17	2	Execução de Obra	02 07010301	E	100			01/2019	12/2020	100,00	50.000,00	50.100,00	0,00	0,00	0,00	0,00	0,00
08	004	2019/40		Wifi 4 EU	02 070109	O			100	01/2019	12/2020	500,00	22.140,00	22.640,00	0,00	0,00	0,00	0,00	0,00
										Totais do Programa 004		3.800,00	161.090,00	164.890,00	277.908,84	2.583,00	280.491,84	67,97	63,35
08	008			Maquinaria e Equipamento															
08	008	2018/63		Aquisição/Reparação Contadores de Água	02 07011002	O	100			01/2018	12/2022	3.100,00	15.000,00	18.100,00	2.223,19	2.038,74	4.261,93	65,77	20,97
08	008	2018/64		Aquisição/Reparação Equipamentos Apoio ás Obras e Oficinas	02 07011002	O	100			01/2018	12/2022	19.625,00	20.000,00	39.625,00	2.644,38	17.835,38	20.479,76	90,88	48,45
08	008	2018/65		Aquisição/Reparação Equipamento Informático	02 070107	O	100			01/2018	12/2022	10.500,00	20.000,00	30.500,00	17.990,77	4.925,51	22.916,28	46,91	47,26
08	008	2018/66		Aquisição/Reparação Mobiliário e Equipamento	02 070109	O	100			01/2018	12/2022	5.100,00	15.000,00	20.100,00	7.649,13	4.958,96	12.608,09	97,23	45,44
08	008	2019/26		Fornecimento/Colocação Báscula Municipal	02 070115	O	100			01/2019	12/2020	100,00	2.500,00	2.600,00	0,00	0,00	0,00	0,00	0,00
										Totais do Programa 008		38.425,00	72.500,00	110.925,00	30.507,47	29.758,59	60.266,06	77,45	42,61
										Totais do Objetivo 08		405.755,00	541.590,00	947.345,00	438.169,14	284.342,28	722.511,42	70,08	52,15

Execução Anual do Plano Plurianual de Investimentos

Município de Marvão

Ano: 2019

(designação da autarquia local)

(unidade: €)

Obj	Prog	Projeto Ano / Nº	Projeto Ação	Designação	Código Classificação Orçamental	Forma de Realiz.	Fonte Financiamento (%) AC	AA	FC	Datas (Mês/Ano) Início	Fim	Montante Previsto Ano	Anos seguintes	Total	Montante executado Anos Anteriores	Ano	Total	Nível Execução Anual (%)	Nível Execução Global (%)
09				Comunicações e Transportes															
09	001			Rede Viária e Sinalização															
09	001	2017/32		Beneficiação de Caminhos Rurais	02 07030308	E		100		04/2017	12/2020	100,00	75.000,00	75.100,00	74.186,02	0,00	74.186,02	0,00	49,69
09	001	2018/67		Aquisição Sinalização Vertical	02 07030309	O		100		01/2018	12/2022	1.500,00	4.500,00	6.000,00	2.429,20	1.010,21	3.439,41	67,35	40,80
09	001	2018/68		Execução Valetas Revestidas em Betão	02 07030308	E		100		01/2018	12/2022	100,00	80.000,00	80.100,00	0,00	0,00	0,00	0,00	0,00
09	001	2018/69		Construção/Reparação de Muros	02 07030308	E		100		01/2018	12/2022	100,00	10.000,00	10.100,00	3.121,70	0,00	3.121,70	0,00	23,61
09	001	2018/70		Execução Sinalização Horizontal	02 07030308	E		100		01/2018	12/2022	35.380,00	20.000,00	55.380,00	0,00	34.920,27	34.920,27	98,70	63,06
09	001	2018/71		Reparação de Sinalização Semafórica	02 07030309	O		100		01/2018	12/2022	100,00	10.000,00	10.100,00	0,00	0,00	0,00	0,00	0,00
09	001	2018/72		Levantamentos Topográficos	02 07030308	O		100		01/2018	12/2022	3.075,00	5.000,00	8.075,00	4.305,00	3.075,00	7.380,00	100,00	59,61
09	001	2018/73		Colocação Betuminoso Caminhos e Estradas Municipais	02 07030308	E		100		01/2018	12/2020	100,00	135.000,00	135.100,00	38.419,70	0,00	38.419,70	0,00	22,14
09	001	2018/74		Colocação de Selante Caminhos e Estradas Municipais	02 07030308	E		100		01/2018	12/2020	100,00	270.000,00	270.100,00	87.537,72	0,00	87.537,72	0,00	24,48
09	001	2018/80		Alargamento CM Ponte Velha- Sto. António															
09	001	2018/80	1	Elaboração do Projeto	02 07030308	O		100		01/2018	12/2019	0,00	0,00	0,00	0,00	0,00	0,00	0,00	0,00
09	001	2018/80	2	Execução de Obra	02 07030308	E		100		04/2018	12/2020	500,00	150.000,00	150.500,00	0,00	0,00	0,00	0,00	0,00
										Totais do Programa 001		41.055,00	759.500,00	800.555,00	209.999,34	39.005,48	249.004,82	95,01	24,64
09	002			Transportes															
09	002	2018/75		Aquisição/Reparação de Viaturas	02 07010602	O		100		01/2018	12/2020	5.000,00	10.000,00	15.000,00	0,00	2.234,50	2.234,50	44,69	14,90
										Totais do Programa 002		5.000,00	10.000,00	15.000,00	0,00	2.234,50	2.234,50	44,69	14,90
										Totais do Objetivo 09		46.055,00	769.500,00	815.555,00	209.999,34	41.239,98	251.239,32	89,55	24,50

Execução Anual do Plano Plurianual de Investimentos

Município de Marvão

(designação da autarquia local)

Ano: 2019

(unidade: €)

Obj	Prog	Projeto Ano / Nº	Projeto Ação	Designação	Código Classificação Orçamental	Forma de Realiz.	Fonte Financiamento (%) AC	AA	FC	Datas (Mês/Ano) Início	Fim	Montante Previsto Ano	Anos seguintes	Total	Montante executado Anos Anteriores	Ano	Total	Nível Execução Anual (%)	Nível Execução Global (%)
10				Meio Ambiente															
10	001			Defesa do Meio Ambiente															
10	001	2017/40		Candidatura Fundo Ambiental															
10	001	2017/40	1	Aquisição de Equipamentos	02 07011002	O		50	50	04/2017	12/2018	0,00	0,00	0,00	92.127,00	0,00	92.127,00	0,00	100,00
10	001	2017/40	2	Aquisição de Viatura	02 07010602	O		75	25	04/2017	12/2018	0,00	0,00	0,00	11.492,01	0,00	11.492,01	0,00	100,00
											Totais do Programa 001	0,00	0,00	0,00	103.619,01	0,00	103.619,01	0,00	100,00
											Totais do Objetivo 10	0,00	0,00	0,00	103.619,01	0,00	103.619,01	0,00	100,00

Execução Anual do Plano Plurianual de Investimentos

Município de Marvão

Ano: 2019

(designação da autarquia local)

(unidade: €)

Obj	Prog	Projeto Ano / Nº	Projeto Ação	Designação	Código Classificação Orçamental	Forma de Realiz	Fonte Financiamento (%) AC	AA	FC	Datas (Mês/Ano) Início	Fim	Montante Previsto Ano	Anos seguintes	Total	Montante executado Anos Anteriores	Ano	Total	Nível Execução Anual (%)	Nível Execução Global (%)
11				Desenvolvimento Cultural, Económico e Social															
11	003			Desenvolvimento Local															
11	003	2017/30		Conservação/Manutenção Mercado Sto. António das Areias	02 07010303	E		100		01/2017	12/2018	0,00	0,00	0,00	90.368,71	0,00	90.368,71	0,00	100,00
11	003	2018/78		Incubadora de Empresas de Base Não Tecnológica															
11	003	2018/78	1	Execução de Obra	02 07010301	E		100		01/2018	12/2020	159.000,00	311.000,00	470.000,00	0,00	4.386,45	4.386,45	2,76	0,93
11	003	2018/78	2	Fiscalização/Coordenação Segurança	02 07010301	O		100		01/2018	12/2020	100,00	5.000,00	5.100,00	0,00	0,00	0,00	0,00	0,00
11	003	2018/79		Centro Comunitário e de Atividades Económicas S S. Aramenha-Marvão															
11	003	2018/79	1	Elaboração do Projeto	02 07010301	O		100		01/2018	12/2019	0,00	0,00	0,00	0,00	0,00	0,00	0,00	0,00
11	003	2019/28		Protocolo Apoio às Empresas - ADRAL	02 020225	O		100		01/2019	12/2022	5.960,00	12.000,00	17.960,00	0,00	0,00	0,00	0,00	0,00
11	003	2019/39		Colocação Vedação Souto Demonstração Porto da Espada	02 07010203	O		100		09/2019	12/2019	2.100,00	0,00	2.100,00	0,00	2.093,50	2.093,50	99,69	99,69
										Totais do Programa 003:		167.160,00	328.000,00	495.160,00	90.368,71	6.479,95	96.848,66	3,88	16,54
11	004			Administração Geral															
11	004	2018/97		Construção de Canil Municipal (CRO Município de Marvão)															
11	004	2018/97	1	Elaboração de Projeto	02 07010201	O		100		04/2018	12/2019	0,00	0,00	0,00	6.027,00	0,00	6.027,00	0,00	100,00
11	004	2018/97	2	Execução de Obra	02 07010201	E		100		04/2018	12/2020	137.510,00	10.000,00	147.510,00	0,00	17.566,11	17.566,11	12,77	11,91
										Totais do Programa 004:		137.510,00	10.000,00	147.510,00	6.027,00	17.566,11	23.593,11	12,77	15,37
										Totais do Objetivo 11:		304.670,00	338.000,00	642.670,00	96.395,71	24.046,06	120.441,77	7,89	16,30
										Total Geral:		3.636.261,08	5.803.590,00	9.439.851,08	3.930.954,09	1.556.995,72	5.487.949,81	42,82	41,04

ORGÃO EXECUTIVO

Em .... de ..... de .....

.....

ORGÃO DELIBERATIVO

Em .... de ..... de .....

.....

Execução Anual das Atividades mais Relevantes

Município de Marvão

(designação da autarquia local)

Ano: 2019

(unidade: €)

Obj.	Prog	Projeto Ano / Nº	Projeto Ação	Designação	Código Classificação Orçamental	Forma de Realiz.	Fonte Financiamento (%) AC	AA	FC	Datas (Mês/Ano) Início	Fim	Montante Previsto Ano	Anos seguintes	Total	Montante executado Anos Anteriores	Ano	Total	Nível Execução Anual (%)	Nível Execução Global (%)
01				Educação															
01	001			Pré-Escolar															
01	001	2018/5001		Refeições dos Alunos do Pré-Escolar	02 020105	O	100			01/2018	12/2022	5.000,00	15.000,00	20.000,00	73.351,88	4.691,35	78.043,23	93,83	83,60
01	001	2018/5002		Aquisição de Materiais Diversos Ludotecas	02 020121	O	100			01/2018	12/2022	1.000,00	3.000,00	4.000,00	6.656,56	866,01	7.522,57	86,60	70,59
										Totais do Programa 001		6.000,00	18.000,00	24.000,00	80.008,44	5.557,36	85.565,80	92,62	82,27
01	002			Ensino Básico															
01	002	2018/3		Auxílios Económicos															
01	002	2018/3	1	Refeições dos Alunos 1º Ciclo	02 020105	O	100			01/2018	12/2022	8.000,00	24.000,00	32.000,00	96.606,98	7.246,38	103.853,36	90,58	80,75
01	002	2018/3	2	Livros e Material Escolar	02 020115	O	100			01/2018	12/2022	4.000,00	12.000,00	16.000,00	15.717,31	2.019,35	17.736,66	50,48	55,92
01	002	2018/4		Comemorações "Dia Mundial de Criança"															
01	002	2018/4	1	Aquisição de Bens	02 020121	O	100			01/2018	12/2022	10,00	1.500,00	1.510,00	315,45	0,00	315,45	0,00	17,28
01	002	2018/4	2	Aquisição de Serviços	02 020225	O	100			01/2018	12/2022	1.417,00	7.500,00	8.917,00	833,40	1.407,00	2.240,40	99,29	22,98
01	002	2018/5003		Atividades de Enriquecimento Curricular	02 020225	O	100			01/2018	12/2022	15.750,00	45.000,00	60.750,00	212.491,08	15.750,00	228.241,08	100,00	83,53
01	002	2018/5004		Regime de Fruta Escolar	02 020115	O	100			01/2018	12/2022	700,00	1.500,00	2.200,00	5.874,20	646,08	6.520,28	92,30	80,75
01	002	2019/36		Revisão da Carta Educativa do Concelho de Marvão	02 020225	O	100			01/2019	12/2020	100,00	5.000,00	5.100,00	0,00	0,00	0,00	0,00	0,00
										Totais do Programa 002		29.977,00	96.500,00	126.477,00	331.838,42	27.068,81	358.907,23	90,30	78,31
01	004			Ensino Secundário															
01	004	2018/5005		Transportes Escolares do Ensino Secundário	02 020210	O	100			01/2018	12/2022	42.850,00	120.000,00	162.850,00	350.314,23	41.291,92	391.606,15	96,36	76,31
										Totais do Programa 004		42.850,00	120.000,00	162.850,00	350.314,23	41.291,92	391.606,15	96,36	76,31
01	005			Ensino Superior															
01	005	2018/5006		Atribuição de Bolsas de Estudo	02 050803	C	100			01/2018	12/2022	53.425,00	90.000,00	143.425,00	68.452,50	51.235,92	119.688,42	95,90	56,49
										Totais do Programa 005		53.425,00	90.000,00	143.425,00	68.452,50	51.235,92	119.688,42	95,90	56,49
										Totais do Objetivo 01		132.252,00	324.500,00	456.752,00	830.613,59	125.154,01	955.767,60	94,63	74,24

Execução Anual das Atividades mais Relevantes

Município de Marvão

Ano: 2019

(designação da autarquia local)

(unidade: €)

Obj	Prog	Projeto Ano / Nº	Projeto Ação	Designação	Código Classificação Orçamental	Forma de Realiz.	Fonte Financiamento (%) AC	AA	FC	Datas (Mês/Ano) Início	Fim	Montante Previsto Ano	Anos seguintes	Total	Montante executado Anos Anteriores	Ano	Total	Nível Execução Anual (%)	Nível Execução Global (%)
02				Cultura, Desportos e Tempos Livres															
02	001			Cultura															
02	001	2016/22		Modernização, Dinamiz. e Animação Rede Equip. Espaços Culturais Concelho Marvão															
02	001	2016/22	1	Aquisição de Bens	02 020121	O	100			04/2016	12/2019	5.000,00	0,00	5.000,00	1.697,40	0,00	1.697,40	0,00	25,34
02	001	2016/22	2	Aquisição de Serviços	02 020225	O	100			04/2016	12/2019	75.000,00	0,00	75.000,00	38.416,69	64.951,63	103.368,32	86,60	91,14
02	001	2017/31		Prog. Renovação Aldeias-Conserv./Requalificação Antiga Escola Escusa															
02	001	2017/31	3	Promoção	02 020225	O	50	50		04/2017	12/2018	0,00	0,00	0,00	570,00	0,00	570,00	0,00	100,00
02	001	2017/49		Acordo Colab.Fundação Cidade Ammaia C.N. Proj. Taejo Internacional	02 040701	C	100			01/2018	12/2019	25.000,00	0,00	25.000,00	0,00	12.500,00	12.500,00	50,00	50,00
02	001	2018/6		Feira da Castanha															
02	001	2018/6	1	Aquisição de Bens	02 020121	O	100			01/2018	12/2022	20.000,00	60.000,00	80.000,00	20.990,80	19.090,88	40.081,68	95,45	39,69
02	001	2018/6	2	Aquisição de Serviços	02 020225	O	100			01/2018	12/2022	50.500,00	98.500,00	149.000,00	43.281,04	50.391,44	93.672,48	99,79	48,72
02	001	2018/7		Comemorações Feriado Municipal															
02	001	2018/7	1	Aquisição de Bens	02 020121	O	100			01/2018	12/2022	1.250,00	5.250,00	6.500,00	1.741,53	929,57	2.671,10	74,37	32,41
02	001	2018/7	2	Aquisição de Serviços	02 020225	O	100			01/2018	12/2022	4.200,00	9.000,00	13.200,00	1.440,34	3.940,07	5.380,41	93,81	36,75
02	001	2018/10		Al Mossassa															
02	001	2018/10	1	Aquisição de Bens	02 020121	O	100			01/2018	12/2022	4.450,00	12.000,00	16.450,00	3.198,55	4.437,65	7.636,20	99,72	38,86
02	001	2018/10	2	Aquisição de Serviços	02 020225	O	100			01/2018	12/2022	40.800,00	111.000,00	151.800,00	39.727,66	40.799,20	80.526,86	100,00	42,04
02	001	2018/11		Edição de Conteúdos Culturais															
02	001	2018/11	1	Aquisição de Bens	02 020121	O	100			01/2018	12/2022	500,00	15.000,00	15.500,00	0,00	0,00	0,00	0,00	0,00
02	001	2018/11	2	Aquisição de Serviços	02 020225	O	100			01/2018	12/2022	1.925,00	15.000,00	16.925,00	0,00	0,00	0,00	0,00	0,00
02	001	2018/12		Marvão - Natal e Ano Novo															
02	001	2018/12	1	Aquisição de Bens	02 020121	O	100			01/2018	12/2022	1.000,00	3.000,00	4.000,00	660,19	628,71	1.288,90	62,87	27,66
02	001	2018/12	2	Aquisição de Serviços	02 020225	O	100			01/2018	12/2022	3.000,00	9.000,00	12.000,00	626,68	1.212,61	1.839,29	40,42	14,57
02	001	2018/13		Eventos Culturais															
02	001	2018/13	1	Aquisição de Bens	02 020121	O	100			01/2018	12/2022	1.500,00	4.500,00	6.000,00	1.262,31	1.490,90	2.753,21	99,39	37,91
02	001	2018/13	2	Aquisição de Serviços	02 020225	O	100			01/2018	12/2022	7.200,00	30.000,00	37.200,00	4.054,15	3.428,05	7.482,20	47,61	18,14
02	001	2018/14		Dia da Juventude-Marvão															
02	001	2018/14	1	Aquisição de Bens	02 020121	O	100			01/2018	12/2022	160,00	600,00	760,00	174,68	147,76	322,44	92,35	34,50
02	001	2018/14	2	Aquisição de Serviços	02 020225	O	100			01/2018	12/2022	5.270,00	15.000,00	20.270,00	4.812,44	5.189,00	10.001,44	98,46	39,87
02	001	2018/15		Candidatura Marvão a Património Mundial															
02	001	2018/15	1	Aquisição de Serviços	02 020225	O	100			01/2018	12/2020	8.000,00	0,00	8.000,00	78.693,58	6.488,52	85.182,10	81,11	98,26
02	001	2018/15	2	Acordo de Colaboração	02 04050104	C	100			01/2018	12/2020	24.400,00	0,00	24.400,00	16.972,63	12.991,88	29.964,51	53,25	72,43
02	001	2018/15	4	Aquisição de Equipamento															
02	001	2018/15	4/90	Dotação do ano anterior	02 020225	O						0,00	0,00	0,00	0,00	0,00	0,00	0,00	0,00
02	001	2018/16		Ammaia Festum															
02	001	2018/16	1	Aquisição de Bens	02 020121	O				01/2018	12/2022	100,00	6.000,00	6.100,00	1.633,44	0,00	1.633,44	0,00	21,12
02	001	2018/16	2	Aquisição de Serviços	02 020225	O	100			01/2018	12/2022	21.550,00	31.500,00	53.050,00	21.279,14	21.458,84	42.737,98	99,58	57,50
02	001	2018/19		Apoio Associativismo/Iniciativas Interesse Público															
02	001	2018/19	1	Para Funcionamento	02 040701	C	100			01/2018	12/2022	40.000,00	120.000,00	160.000,00	40.000,00	39.850,01	79.850,01	99,63	39,93

Execução Anual das Atividades mais Relevantes

Município de Marvão

Ano: 2019

(designação da autarquia local)

(unidade: €)

Obj.	Prog.	Projeto Ano / Nº	Projeto Ação	Designação	Código Classificação Orçamental	Forma de Realiz.	Fonte Financiamento (%) AC	AA	FC	Datas (Mês/Ano) Início	Fim	Montante Previsto Ano	Anos seguintes	Total	Montante executado Anos Anteriores	Ano	Total	Nível Execução Anual (%)	Nível Execução Global (%)
02				Cultura, Desportos e Tempos Livres															
02	001			Cultura															
02	001	2018/19	2	Para Investimento	02 080701	T	100			01/2018	12/2022	50.000,00	100.000,00	150.000,00	42.029,41	50.000,00	92.029,41	100,00	47,92
02	001	2018/5007		Protocolo Fundação Cidade de Ammaia	02 040701	C	100			01/2018	12/2022	46.170,00	138.510,00	184.680,00	46.170,00	46.170,00	92.340,00	100,00	40,00
02	001	2018/5008		Protocolo Universidade de Évora	02 040701	C	100			01/2018	12/2022	16.700,00	37.500,00	54.200,00	7.035,60	9.673,95	16.709,55	57,93	27,29
02	001	2018/5009		Protocolo Centro Cultural de Marvão	02 040701	C	100			01/2018	12/2022	2.500,00	7.500,00	10.000,00	2.500,00	2.500,00	5.000,00	100,00	40,00
02	001	2018/5010		Festival Internacional de Música de Marvão	02 040701	C	100			01/2018	12/2022	25.000,00	75.000,00	100.000,00	21.500,00	25.000,00	46.500,00	100,00	38,27
02	001	2018/5011		Festival de Cinema de Marvão	02 040701	C	100			01/2018	12/2022	12.850,00	34.050,00	46.900,00	11.350,00	12.850,00	24.200,00	100,00	41,55
02	001	2018/5012		Apoio ao Folclore e à Música Popular	02 040701	C	100			01/2018	12/2022	2.500,00	7.500,00	10.000,00	1.200,00	1.200,00	2.400,00	48,00	21,43
02	001	2018/5013		Candidatura Património Mundial - Vinho da Talha	02 020225	O	100			01/2018	12/2020	5.000,00	0,00	5.000,00	0,00	0,00	0,00	0,00	0,00
02	001	2019/22		Oficina Ensino Português p/ Comunidades Estrangeira	02 020225	O	100			01/2019	12/2022	150,00	2.000,00	2.150,00	0,00	0,00	0,00	0,00	0,00
02	001	2019/32		Academia Música Artes e Ofícios-Qt. Olhos d' Água	02 020225	O	100			01/2019	12/2020	500,00	0,00	500,00	0,00	0,00	0,00	0,00	0,00
										Totais do Programa 001:		502.175,00	947.410,00	1.449.585,00	453.018,26	437.320,67	890.338,93	87,09	46,80
02	002			Desportos e Tempos Livres															
02	002	2011/5		Contrato de Manutenção das Piscinas	02 020219	O	100			01/2011	12/2022	5.550,00	16.650,00	22.200,00	34.593,75	5.535,00	40.128,75	99,73	70,66
02	002	2013/5008		Manutenção de Espaços Verdes de Marvão	02 020225	O	100			06/2013	12/2022	26.500,00	76.800,00	103.300,00	117.889,35	26.494,20	144.383,55	99,98	65,28
02	002	2015/5002		Fornecimento Gás Piscina Coberta Sto. António das Areias	02 02010299	O	100			01/2015	12/2022	45.000,00	135.000,00	180.000,00	135.321,57	39.468,59	174.790,16	87,71	55,43
02	002	2018/20		Organização Torneios e Outras Atividades Desportivas															
02	002	2018/20	1	Aquisição de Bens	02 020121	O	100			01/2018	12/2022	1.440,00	4.500,00	5.940,00	451,97	1.076,38	1.528,35	74,75	23,91
02	002	2018/20	2	Aquisição de Serviços	02 020225	O	100			01/2018	12/2022	7.740,00	25.800,00	33.540,00	6.686,35	7.711,87	14.398,22	99,64	35,79
02	002	2018/20	3	Atribuição de Prémios	02 020115	O	100			01/2018	12/2022	850,00	4.050,00	4.900,00	272,33	662,65	934,98	77,96	18,08
02	002	2018/21		Percurso Rota do Contrabando															
02	002	2018/21	1	Aquisição de Bens	02 020121	O	100			01/2018	12/2022	371,00	1.500,00	1.871,00	264,65	370,21	634,86	99,79	29,73
02	002	2018/21	2	Aquisição de Serviços	02 020225	O	100			01/2018	12/2022	1.149,00	3.450,00	4.599,00	1.110,34	1.146,13	2.256,47	99,75	39,52
02	002	2018/22		Eventos Desportivos Marvão/Castelo de Vide															
02	002	2018/22	1	Aquisição de bens	02 020121	O	100			01/2018	12/2022	199,00	3.000,00	3.199,00	313,50	135,03	448,53	67,85	12,77
02	002	2018/22	2	Aquisição de Serviços	02 020225	O	100			01/2018	12/2022	1,00	3.000,00	3.001,00	949,12	0,00	949,12	0,00	24,03
02	002	2018/22	3	Acordo de Colaboaração	02 040701	O	100			01/2018	12/2022	3.000,00	9.000,00	12.000,00	3.000,00	3.000,00	6.000,00	100,00	40,00
02	002	2018/5014		Manutenção e Gestão Percursos Pedestres	02 020220	O	100			01/2018	12/2022	10.500,00	31.500,00	42.000,00	4.452,00	8.904,00	13.356,00	84,80	28,75
02	002	2018/5015		Contrato Desenvolvimento Desportivo (GDA)	02 040701	C	100			01/2018	12/2022	8.500,00	23.250,00	31.750,00	8.250,00	7.650,00	15.900,00	90,00	39,75
02	002	2018/5016		Recuperação Sede GDA															
02	002	2018/501690		Dotação do ano anterior	02 080701	O						0,00	0,00	0,00	0,00	0,00	0,00	0,00	0,00
02	002	2018/5031		Férias Desportivas	02 020225	O	100			01/2018	12/2020	1.000,00	3.000,00	4.000,00	0,00	0,00	0,00	0,00	0,00
										Totais do Programa 002:		111.800,00	340.500,00	452.300,00	313.554,93	102.154,06	415.708,99	91,37	54,28
										Totais do Objetivo 02:		613.975,00	1.287.910,00	1.901.885,00	766.573,19	539.474,73	1.306.047,92	87,87	48,94

Execução Anual das Atividades mais Relevantes

Município de Marvão

Ano: 2019

(designação da autarquia local)

(unidade: €)

Obj	Prog	Projeto Ano / Nº	Projeto Ação	Designação	Código Classificação Orçamental	Forma de Realiz.	Fonte Financiamento (%) AC	AA	FC	Datas (Mês/Ano) Início	Fim	Montante Previsto Ano	Anos seguintes	Total	Montante executado Anos Anteriores	Ano	Total	Nível Execucao Anual (%)	Nível Execução Global (%)
03				Acção Social															
03	001			Terceira Idade															
03	001	2018/28		Organização "Marvão Com(Vida)"															
03	001	2018/28	1	Aquisição de Bens	02 020121	O	100			01/2018	12/2022	4.000,00	9.000,00	13.000,00	2.907,29	3.533,78	6.441,07	88,34	40,49
03	001	2018/28	2	Aquisição de Serviços	02 020225	O	100			01/2018	12/2022	500,00	1.500,00	2.000,00	200,00	255,20	455,20	51,04	20,69
03	001	2018/29		Marvão Solidário															
03	001	2018/29	2	Aquisição de Serviços	02 020225	O	100			01/2018	12/2022	4.000,00	12.000,00	16.000,00	0,00	3.290,56	3.290,56	82,26	20,57
03	001	2019/31		Arranjos Exteriores UCC Beirã-Acordo de Colaboração	02 080701	T	100			01/2019	12/2021	500,00	0,00	500,00	0,00	0,00	0,00	0,00	0,00
										Totais do Programa 001		9.000,00	22.500,00	31.500,00	3.107,29	7.079,54	10.186,83	78,66	29,44
03	002			Programas de Apoio ao Emprego															
03	002	2018/30		Contrato Emprego-Inserção															
03	002	2018/30	1	Subsidio Mensal	02 040802	C	100			01/2018	12/2022	30.000,00	120.000,00	150.000,00	25.583,27	27.870,83	53.454,10	92,90	30,44
03	002	2018/30	2	Seguros	02 020212	O	100			01/2018	12/2022	2.500,00	7.500,00	10.000,00	801,56	967,45	1.769,01	38,70	16,38
03	002	2018/31		Pepal 6ª Edição															
03	002	2018/31	1	Bolsa de Estágio	02 050803	O	100			01/2018	12/2022	10,00	15.000,00	15.010,00	0,00	0,00	0,00	0,00	0,00
03	002	2018/31	2	Subsidio de Refeição	02 050803	O	100			01/2018	12/2022	10,00	4.500,00	4.510,00	0,00	0,00	0,00	0,00	0,00
03	002	2018/31	3	Seguros	02 020212	O	100			01/2018	12/2022	10,00	1.500,00	1.510,00	0,00	0,00	0,00	0,00	0,00
03	002	2018/32		GIP-Gabinete de Inserção Social	02 020225	O	100			01/2018	12/2020	9.160,00	16.500,00	25.660,00	5.146,80	5.229,12	10.375,92	57,09	33,68
03	002	2018/33		Marvão Voluntário															
03	002	2018/33	1	Bolsa Mensal	02 050803	O	100			01/2018	12/2021	0,00	0,00	0,00	0,00	0,00	0,00	0,00	0,00
03	002	2018/33	2	Seguros	02 020212	O	100			01/2018	12/2021	0,00	0,00	0,00	0,00	0,00	0,00	0,00	0,00
										Totais do Programa 002		41.690,00	165.000,00	206.690,00	31.531,63	34.067,40	65.599,03	81,72	27,54
03	004			Infância															
03	004	2013/5010		Protocolo Colaboração APPACDM-Gestão Centro Infantil S.A.Areias	02 040701	C	100			07/2013	12/2022	33.000,00	120.000,00	153.000,00	159.222,54	28.338,28	187.560,82	85,87	60,07
03	004	2018/5017		Gabinete de Apoio à Familia	02 020115	O	100			01/2018	12/2022	500,00	1.500,00	2.000,00	0,00	0,00	0,00	0,00	0,00
										Totais do Programa 004		33.500,00	121.500,00	155.000,00	159.222,54	28.338,28	187.560,82	84,59	59,69
										Totais do Objetivo 03		84.190,00	309.000,00	393.190,00	193.861,46	69.485,22	263.346,68	82,53	44,86

Execução Anual das Atividades mais Relevantes

Município de Marvão

(designação da autarquia local)

Ano: 2019

(unidade: €)

Obj	Prog	Projeto		Designação	Código Classificação Orçamental	Forma de Realiz.	Fonte Financiamento (%)			Datas (Mês/Ano)		Montante Previsto			Montante executado			Nível Execucao	Nível Execução Global (%)
		Ano / Nº	Ação				AC	AA	FC	Inicio	Fim	Ano	Anos seguintes	Total	Anos Anteriores	Ano	Total	Anual (%)	
04				Saúde															
04	002			Higiene e Segurança no Trabalho															
04	002	2014/5007		Serviços de Higiéne e Segurança no Trabalho	02 020222	O		100		01/2014	12/2022	5.050,00	15.150,00	20.200,00	19.872,25	0,00	19.872,25	0,00	49,59
											Totais do Programa 002:	5.050,00	15.150,00	20.200,00	19.872,25	0,00	19.872,25	0,00	49,59
											Totais do Objetivo 04	5.050,00	15.150,00	20.200,00	19.872,25	0,00	19.872,25	0,00	49,59

Execução Anual das Atividades mais Relevantes

Município de Marvão

Ano: 2019

(designação da autarquia local)

(unidade: €)

Obj	Prog	Projeto Ano / Nº	Projeto Ação	Designação	Código Classificação Orçamental	Forma de Realiz.	Fonte Financiamento (%) AC	AA	FC	Datas (Mês/Ano) Início	Fim	Montante Previsto Ano	Anos seguintes	Total	Montante executado Anos Anteriores	Ano	Total	Nível Execução Anual (%)	Nível Execução Global (%)
06				Saneamento e Salubridade															
06	001			Rede de Esgotos															
06	001	2018/5018		Serviço de Tratamento de Esgotos em Alta	02 020220	O	100			01/2018	12/2022	80.000,00	0,00	80.000,00	75.021,45	69.159,81	144.181,26	86,45	93,01
06	001	2018/5019		Limpeza de Fossas Sépticas	02 020220	O	100			01/2018	12/2022	1.500,00	22.500,00	24.000,00	2.725,14	798,85	3.523,99	53,26	13,19
									Totais do Programa 001:			81.500,00	22.500,00	104.000,00	77.746,59	69.958,66	147.705,25	85,84	81,27
06	002			Resíduos Sólidos															
06	002	2018/5020		Tratamento de RSU	02 020220	O	100			01/2018	12/2022	95.800,00	150.000,00	245.800,00	89.180,99	87.778,85	176.959,84	91,63	52,83
									Totais do Programa 002:			95.800,00	150.000,00	245.800,00	89.180,99	87.778,85	176.959,84	91,63	52,83
									Totais do Objetivo 06			177.300,00	172.500,00	349.800,00	166.927,58	157.737,51	324.665,09	88,97	62,83

Execução Anual das Atividades mais Relevantes

Município de Marvão

Ano: 2019

(designação da autarquia local)

(unidade: €)

Obj	Prog	Projeto Ano / Nº	Projeto Ação	Designação	Código Classificação Orçamental	Forma de Realiz	Fonte Financiamento (%) AC	AA	FC	Datas (Mês/Ano) Inicio	Fim	Montante Previsto Ano	Anos seguintes	Total	Montante executado Anos Anteriores	Ano	Total	Nivel Execucao Anual (%)	Nivel Execução Global (%)
07				Protecção Civil															
07	001			Bombeiros															
07	001	2015/5012		Acordo de Colaboração "Remodelação do Quartel dos Bombeiros"	02 080701	T	100			06/2015	12/2019	96.800,00	0,00	96.800,00	14.807,85	69.227,04	84.034,89	71,52	75,29
07	001	2018/5021		Subsidio P/ Funcionamento (BV Marvão)	02 040701	C	100			01/2018	12/2022	16.000,00	48.000,00	64.000,00	15.820,92	15.820,92	31.641,84	98,88	39,64
07	001	2018/5034		Protocolo Associação de Bombeiros/ANPC/Municipio de Marvão-EIP	02 040701	C	100			04/2018	12/2022	29.000,00	75.000,00	104.000,00	13.151,61	25.940,93	39.092,54	89,45	33,37
									Totais do Programa 001			141.800,00	123.000,00	264.800,00	43.780,38	110.988,89	154.769,27	78,27	50,16
07	002			Prevenção Florestal															
07	002	2013/50		Acordo Colab.c/ Terras de Marvão - Gabinete Tecnico Florestal	02 040701	C	100			07/2013	12/2019	0,00	0,00	0,00	116.693,63	0,00	116.693,63	0,00	100,00
07	002	2018/5030		Climcast - Aquisição de Serviços	02 020225	O	25	75		01/2018	12/2019	5.000,00	0,00	5.000,00	0,00	1.702,42	1.702,42	34,05	34,05
07	002	2018/5030		Climcast - Aquisição de Serviços															
07	002	2018/50301		Aquisição de Materiais	02 020121	O	25	75		01/2018	12/2020	0,00	0,00	0,00	0,00	0,00	0,00	0,00	0,00
07	002	2018/50303		Aquisição de Serviços	02 020225	O	25	75		01/2018	12/2020	0,00	0,00	0,00	0,00	0,00	0,00	0,00	0,00
07	002	2018/5032		Limpezas Florestais Coercivas	02 020225	O	100			02/2018	12/2022	5.508,00	30.000,00	35.508,00	0,00	1.961,00	1.961,00	35,60	5,52
07	002	2018/5035		Prevenção da Floresta Contra Agentes Bióticos e Abióticos--Rede Primária de FGC do Município de Marvão															
07	002	2018/50351		Elaboração e Acompanhamento de Projeto	02 020225	O	100			01/2018	12/2018	0,00	0,00	0,00	6.143,85	0,00	6.143,85	0,00	100,00
07	002	2018/50352		Gestão de Combustivel-Execução de Obra	02 020225	O	100			01/2018	12/2020	100,00	10.000,00	10.100,00	0,00	0,00	0,00	0,00	0,00
07	002	2018/5036		Apoio à Abertura de Faixas de Interrupção de Combustivel	02 020225	O	100			01/2018	12/2018	0,00	0,00	0,00	0,00	0,00	0,00	0,00	0,00
07	002	2018/5037		Abertura Faixas Interrupção Combustivel	02 020225	O	100			01/2018	12/2019	37.700,00	0,00	37.700,00	61.215,00	37.619,40	98.834,40	99,79	99,92
07	002	2019/30		Reflorestação Encosta de Marvão	02 020225	O	100			01/2019	12/2020	500,00	500,00	1.000,00	0,00	0,00	0,00	0,00	0,00
07	002	2019/33		Comparticipação Equipamento EIP	02 080701	T	100			01/2019	12/2019	100,00	20.000,00	20.100,00	0,00	0,00	0,00	0,00	0,00
									Totais do Programa 002			48.908,00	60.500,00	109.408,00	184.052,48	41.282,82	225.335,30	84,41	76,79
									Totais do Objetivo 07			190.708,00	183.500,00	374.208,00	227.832,86	152.271,71	380.104,57	79,85	63,14

Execução Anual das Atividades mais Relevantes

Município de Marvão

Ano: 2019

(designação da autarquia local)

(unidade: €)

Obj	Prog	Projeto Ano / Nº	Projeto Ação	Designação	Código Classificação Orçamental	Forma de Realiz.	Fonte Financiamento (%) AC	AA	FC	Datas (Mês/Ano) Início	Fim	Montante Previsto Ano	Anos seguintes	Total	Montante executado Anos Anteriores	Ano	Total	Nível Execução Anual (%)	Nível Execução Global (%)
08				Desenvolvimento Económico e Abastecimento Público															
08	001			Água															
08	001	2014/5012		Controlo Analitico Água e Efluentes	02 020220	O	100			01/2014	12/2022	3.000,00	6.000,00	9.000,00	7.070,83	2.963,19	10.034,02	98,77	62,44
08	001	2018/5022		Fornecimento de Água	02 02011601	O	100			01/2018	12/2022	275.000,00	795.000,00	1.070.000,00	258.840,00	273.659,79	532.499,79	99,51	40,07
08	001	2018/5023		Limpeza e Higienização de Reservatórios Água	02 020220	O	100			01/2018	12/2022	500,00	15.000,00	15.500,00	2.841,30	0,00	2.841,30	0,00	15,49
08	001	2018/5033		Estudo p/ Rentabilização Perimetro Rega	02 020225	O	100			04/2018	12/2019	960,00	10.000,00	10.960,00	0,00	0,00	0,00	0,00	0,00
										Totais do Programa 001:		279.460,00	826.000,00	1.105.460,00	268.752,13	276.622,98	545.375,11	98,98	39,69
08	002			Energia															
08	002	2012/34		Acordo Quadro Fornecimento Energia BTE	02 020201	O	100			09/2012	12/2022	31.850,00	147.000,00	178.850,00	321.461,11	28.639,30	350.100,41	89,92	69,98
08	002	2014/5021		Acordo Quadro Fornecimento Baixa Tensão Normal	02 020201	O	100			01/2014	12/2022	80.000,00	270.000,00	350.000,00	370.927,60	65.610,27	436.537,87	82,01	60,55
08	002	2017/11		Acompanhamento da Gestão Energética	02 020225	O	100			01/2017	12/2022	4.000,00	12.000,00	16.000,00	5.842,50	3.690,00	9.532,50	92,25	43,64
										Totais do Programa 002:		115.850,00	429.000,00	544.850,00	698.231,21	97.939,57	796.170,78	84,54	64,05
08	003			Turismo															
08	003	2016/4		Tejo Internacional															
08	003	2016/4	3	Aquisição de Serviços- Trabalhos de Campo	02 020225	O	100			01/2016	12/2019	500,00	0,00	500,00	0,00	0,00	0,00	0,00	0,00
08	003	2016/4	4	Promoção e Divulgação Centro de Inovação	02 020225	O	25	75		01/2016	12/2019	25.000,00	0,00	25.000,00	0,00	0,00	0,00	0,00	0,00
08	003	2016/4	5	Aquisição de Materiais	02 020121	O	25	75		01/2016	12/2019	2.000,00	0,00	2.000,00	0,00	0,00	0,00	0,00	0,00
08	003	2016/4	6	Desenvolvimento de Conteúdos	02 020225	O	25	75		01/2016	12/2019	20.000,00	0,00	20.000,00	0,00	0,00	0,00	0,00	0,00
08	003	2016/5004		Promoção Turistica e Marketing Territorial do Concelho de Marvão	02 020225	O	100			04/2016	12/2019	54.200,00	0,00	54.200,00	30.486,78	54.198,72	84.685,50	100,00	100,00
08	003	2018/60		Eventos Dinamizadores Atividade Turistica															
08	003	2018/60	2	Aquisição de Serviços	02 020225	O	100			01/2018	12/2022	5.000,00	15.000,00	20.000,00	7.896,70	4.484,65	12.381,35	89,69	44,38
08	003	2019/24		Triângulo Turistico Marvão-Castelo de Vide-Portalegre	02 020225	O	100			01/2019	12/2019	1.000,00	1.000,00	2.000,00	0,00	0,00	0,00	0,00	0,00
08	003	2019/29		Ações Dinamização Imagem Promocional de Marvão	02 020225	O	100			01/2020	12/2021	100,00	10.000,00	10.100,00	0,00	0,00	0,00	0,00	0,00
										Totais do Programa 003:		107.800,00	26.000,00	133.800,00	38.383,48	58.683,37	97.066,85	54,44	56,37
08	004			Instalações de Serviços															
08	004	2012/30		Plataforma Eletrónica de Contratação	02 020220	O	100			09/2012	12/2020	2.660,00	7.800,00	10.460,00	13.714,38	2.152,50	15.866,88	80,92	65,64
08	004	2012/33		Manutenção Rede MATV Inst. Vila Marvão	02 020220	O	100			09/2012	12/2022	9.200,00	36.780,00	45.980,00	69.799,27	7.744,76	77.544,03	84,18	66,98
08	004	2018/5024		Projetos de Planeamento (CIMAA e Areanatejo)	02 04050104	C	100			01/2018	12/2022	20.000,00	150.000,00	170.000,00	22.817,04	10.920,32	33.737,36	54,60	17,50
08	004	2018/5025		Projetos de Investimento (CIMAA e Areanatejo)	02 08050104	O	100			01/2018	12/2022	100,00	40.000,00	40.100,00	3.402,47	0,00	3.402,47	0,00	7,82
08	004	2019/3		Modernização Administrativa															
08	004	2019/3	1	Reengenharia de Processos	02 020225	O	100			01/2019	12/2019	34.440,00	0,00	34.440,00	0,00	0,00	0,00	0,00	0,00
08	004	2019/3	3	Plano Ação Risco e Corrupção	02 020225	O	100			01/2019	12/2020	9.500,00	5.500,00	15.000,00	0,00	0,00	0,00	0,00	0,00
08	004	2019/3	5	Assistência Técnica	02 020225	O				01/2019	12/2020	5.000,00	2.000,00	7.000,00	0,00	0,00	0,00	0,00	0,00
08	004	2019/3	6	Aquisição de Serviços	02 020225	O	100			01/2019	12/2019	10.000,00	5.000,00	15.000,00	0,00	0,00	0,00	0,00	0,00
08	004	2019/20		Acordo de Colaboração Reabilitação Edificio JFSSA	02 08050102	T	100			01/2019	12/2020	9.000,00	500,00	9.500,00	0,00	9.000,00	9.000,00	100,00	94,74
										Totais do Programa 004:		99.900,00	247.580,00	347.480,00	109.733,16	29.817,58	139.550,74	29,85	30,52
										Totais do Objetivo 08:		603.010,00	1.528.580,00	2.131.590,00	1.115.099,98	463.063,50	1.578.163,48	76,79	48,61

Execução Anual das Atividades mais Relevantes

Município de Marvão

Ano: 2019

(designação da autarquia local)

(unidade: €)

Obj	Prog	Projeto		Designação	Código Classificação Orçamental	Forma de Realiz.	Fonte Financiamento (%)			Datas (Mês/Ano)		Montante Previsto			Montante executado			Nível Execucao	Nível Execução Global (%)
		Ano / Nº	Ação				AC	AA	FC	Inicio	Fim	Ano	Anos seguintes	Total	Anos Anteriores	Ano	Total	Anual (%)	
09				Comunicações e Transportes															
09	001			Rede Viária e Sinalização															
09	001	2018/5026		Acordo de Colaboração c/ Juntas de Freguesia	02 04050102	C		100		01/2018	12/2022	70.000,00	210.000,00	280.000,00	70.000,00	70.000,00	140.000,00	100,00	40,00
									Totais do Programa 001:			70.000,00	210.000,00	280.000,00	70.000,00	70.000,00	140.000,00	100,00	40,00
09	002			Transportes															
09	002	2012/29		Fornecimento Gasóleo Viaturas e Máquinas	02 02010202	O		100		01/2012	12/2022	100.700,00	270.000,00	370.700,00	535.676,04	100.614,76	636.290,80	99,92	70,20
									Totais do Programa 002:			100.700,00	270.000,00	370.700,00	535.676,04	100.614,76	636.290,80	99,92	70,20
									Totais do Objetivo 09:			170.700,00	480.000,00	650.700,00	605.676,04	170.614,76	776.290,80	99,95	61,79

Execução Anual das Atividades mais Relevantes

Município de Marvão

(designação da autarquia local)

Ano: 2019

(unidade: €)

Obj	Prog	Projeto		Designação	Código Classificação Orçamental	Forma de Realiz	Fonte Financiamento (%)			Datas (Mês/Ano)		Montante Previsto			Montante executado			Nível Execucao	Nível Execução Global (%)
		Ano / Nº	Ação				AC	AA	FC	Inicio	Fim	Ano	Anos seguintes	Total	Anos Anteriores	Ano	Total	Anual (%)	
10				Meio Ambiente															
10	001			Defesa do Meio Ambiente															
10	001	2018/76		Combate à "Forficula Auricularia"															
10	001	2018/76	1	Aquisição de Bens	02 020121	O		100		01/2018	12/2022	4.500,00	13.500,00	18.000,00	3.444,00	3.444,00	6.888,00	76,53	32,12
10	001	2018/76	2	Aquisição de Serviços	02 020225	O		100		01/2018	12/2022	500,00	1.500,00	2.000,00	0,00	0,00	0,00	0,00	0,00
											Totais do Programa 001	5.000,00	15.000,00	20.000,00	3.444,00	3.444,00	6.888,00	68,88	29,38
											Totais do Objetivo 10	5.000,00	15.000,00	20.000,00	3.444,00	3.444,00	6.888,00	68,88	29,38

Execução Anual das Atividades mais Relevantes

Município de Marvão

Ano: 2019

(designação da autarquia local)

(unidade: €)

Obj.	Prog	Projeto Ano / Nº	Projeto Ação	Designação	Código Classificação Orçamental	Forma de Realiz.	Fonte Financiamento (%) AC	AA	FC	Datas (Mês/Ano) Início	Fim	Montante Previsto Ano	Anos seguintes	Total	Montante executado Anos Anteriores	Ano	Total	Nível Execução Anual (%)	Nível Execução Global (%)
11				Desenvolvimento Cultural, Económico e Social															
11	001			Igrejas															
11	001	2018/5027		Acordos de Colaboração Atividades Religiosas	02 040701	C		100		01/2018	12/2021	5.000,00	15.000,00	20.000,00	2.800,00	2.800,00	5.600,00	56,00	24,56
11	001	2018/5028		Reparação/Conservação Igrejas	02 080701	T		100		01/2018	12/2020	34.500,00	0,00	34.500,00	0,00	34.500,00	34.500,00	100,00	100,00
										Totais do Programa 001		39.500,00	15.000,00	54.500,00	2.800,00	37.300,00	40.100,00	94,43	69,98
11	003			Desenvolvimento Local															
11	003	2015/5007		Concurso Municipal de Ideias de Negócio	02 050803	C		100		01/2015	12/2022	8.000,00	24.000,00	32.000,00	3.675,00	0,00	3.675,00	0,00	10,30
11	003	2018/77		Feira Marvão Terra a Terra															
11	003	2018/77	1	Aquisição de bens	02 020121	O		100		01/2018	12/2022	5,00	1.500,00	1.505,00	0,00	0,00	0,00	0,00	0,00
11	003	2018/77	2	Aquisição de Serviços	02 020225	O		100		01/2018	12/2022	6.475,00	16.500,00	22.975,00	5.189,50	6.473,00	11.662,50	99,97	41,41
										Totais do Programa 003		14.480,00	42.000,00	56.480,00	8.864,50	6.473,00	15.337,50	44,70	23,47
11	004			Administração Geral															
11	004	2015/5001		Realização do Capital Social do Fundo de Apoio Municipal	02 090705	T		100		01/2015	12/2021	19.603,00	9.802,00	29.405,00	147.018,76	19.602,50	166.621,26	100,00	94,44
11	004	2018/5029		Projeto Vencedor 2016-Veiculo Salvamento e Combate a Incêndios Urbanos	02 080701	T		100		01/2018	12/2018	30.000,00	0,00	30.000,00	0,00	30.000,00	30.000,00	100,00	100,00
										Totais do Programa 004		49.603,00	9.802,00	59.405,00	147.018,76	49.602,50	196.621,26	100,00	95,25
										Totais do Objetivo 11		103.583,00	66.802,00	170.385,00	158.683,26	93.375,50	252.058,76	90,15	76,60
										Total Geral		2.085.768,00	4.382.942,00	6.468.710,00	4.088.584,21	1.774.620,94	5.863.205,15	85,08	55,54

ORGÃO EXECUTIVO

Em .... de ..... de .....

.....

ORGÃO DELIBERATIVO

Em .... de ..... de .....

.....

Fluxos de Caixa

Município de Marvão — Ano: 2019

(designação da autarquia local) — (unidade: €)

Recebimentos

Saldo da Gerência Anterior			**1.452.973,87**
	Execução Orçamental	1.421.186,99	
	Operações de Tesouraria	31.786,88	
Total das Receitas Orçamentais			**6.023.327,07**
Receitas Correntes			**4.327.455,83**
01	Impostos directos	460.136,57	
0102	Outros	460.136,57	
010202	Imposto municipal sobre imóveis	297.966,84	
010203	Imposto único de circulação	65.790,99	
010204	Imposto municipal sobre transm. onerosas imóveis	96.378,74	
02	Impostos indirectos	4.153,55	
0202	Outros	4.153,55	
020206	Impostos indirectos específicos das autarq.locais	4.153,55	
02020699	Outros	4.153,55	
0202069901	Taxa municipal de direitos de passagem	1.159,80	
0202069999	Outros	2.993,75	
04	Taxas, multas e outras penalidades	62.665,36	
0401	Taxas	36.271,07	
040123	Taxas específicas das autarquias locais	36.271,07	
04012302	Loteamentos e obras	35.165,31	
04012399	Outras	1.105,76	
0401239999	Outras	1.105,76	
0402	Multas e outras penalidades	26.394,29	
040201	Juros de mora	1.552,50	
040202	Juros compensatórios	97,87	
040299	Multas e penalidades diversas	24.743,92	
05	Rendimentos da propriedade	181.903,25	
0502	Juros-Sociedades financeiras	3.326,12	
050201	Bancos e outras instituições financeiras	3.326,12	
0510	Rendas	178.577,13	
051001	Terrenos	4.872,47	
051099	Outros	173.704,66	
06	Transferências correntes	3.032.486,72	
0601	Sociedades e quase-sociedades não financeiras	16.917,89	
060101	Públicas	16.917,89	
06010102	Empresas públicas municipais e intermunicipais	16.917,89	
0602	Sociedades financeiras	3.215,38	
060202	Companhias de seguros e fundos de pensões	3.215,38	
0603	Administração central	3.012.353,45	
060301	Estado	2.842.038,00	
06030101	Fundo de Equilibrio Financeiro	2.744.119,00	
06030102	Fundo Social Municipal	59.286,00	
06030103	Participação fixa no IRS	38.633,00	
060306	Estado-Particip.comunit.projectos co-financiados	63.212,64	
06030601	Feder	49.603,22	

Fluxos de Caixa

Município de Marvão — Ano: 2019

(designação da autarquia local) — (unidade: €)

Recebimentos

Total das Receitas Orçamentais			**6.023.327,07**
Receitas Correntes			**4.327.455,83**
06030609	Outros	13.609,42	
060307	Serviços e fundos autónomos	107.102,81	
07	Venda de bens e serviços correntes	585.953,48	
0701	Venda de bens	156.704,14	
070108	Mercadorias	13.400,21	
07010801	Livros	1.950,24	
07010899	Outros	11.449,97	
070111	Produtos acabados e intermédios	143.303,93	
07011199	Outros	143.303,93	
0702	Serviços	337.341,45	
070201	Aluguer de espaços e equipamentos	13.265,78	
070208	Serv.sociais,recreativos,culturais e de desporto	145.876,66	
07020803	Serviços culturais	104.221,50	
0702080399	Outros	104.221,50	
07020804	Serviços desportivos	41.655,16	
070209	Serviços específicos das autarquias	178.179,01	
07020901	Saneamento	55.678,92	
07020902	Resíduos sólidos	45.054,91	
07020903	Transportes colectivos de pessoas e mercadorias	10.161,44	
0702090302	Transportes Escolares	6.601,97	
0702090399	Outros	3.559,47	
07020904	Trabalhos por conta de particulares	6.085,62	
07020999	Outros	61.198,12	
070299	Outros	20,00	
07029999	Outros	20,00	
0703	Rendas	91.907,89	
070301	Habitações	46.454,74	
070302	Edifícios	45.453,15	
08	Outras receitas correntes	156,90	
0801	Outras	156,90	
080199	Outras	156,90	
08019999	Diversas	156,90	
Receitas Capital			**1.688.573,95**
09	Venda de bens de investimento	1.330,00	
0901	Terrenos	1.330,00	
090110	Famílias	1.330,00	
10	Transferências de capital	1.589.820,73	
1003	Administração central	1.589.820,73	
100301	Estado	985.742,00	
10030101	Fundo de Equilibrio Financeiro	686.030,00	
10030105	Art.35º N.º 3 da Lei n.º 73/2013	254.712,00	
10030199	Outras	45.000,00	
100307	Estado-Particip.comunitária project.co-financiados	604.078,73	
10030701	Feder	438.182,45	
10030702	Interreg	85.167,66	

Fluxos de Caixa

Município de Marvão — Ano: 2019

(designação da autarquia local) — (unidade: €)

Recebimentos

Total das Receitas Orçamentais			**6.023.327,07**
Receitas Capital			**1.688.573,95**
10030709	Outros	80.728,62	
13	Outras receitas de capital	97.423,22	
1301	Outras	97.423,22	
130199	Outras	97.423,22	
Receitas Outras			**7.297,29**
15	Reposições não abatidas nos pagamentos	7.297,29	
1501	Reposições não abatidas nos pagamentos	7.297,29	
150101	Reposições não abatidas nos pagamentos	7.297,29	
Operações de Tesouraria			**346.097,60**
	Total		**7.822.398,54**

Fluxos de Caixa

Município de Marvão — Ano: 2019

(designação da autarquia local)

(unidade: €)

Pagamentos

Total das Despesas Orçamentais				**6.023.411,51**
Despesas Correntes				**9.334,39**
01	01	Despesas com o pessoal	7.369,75	
01	0102	Abonos variáveis ou eventuais	7.311,99	
01	010213	Outros suplementos e prémios	7.311,99	
01	01021302	Outros	7.311,99	
01	0103	Segurança social	57,76	
01	010309	Seguros	57,76	
01	01030901	Seguros acidentes trabalho doenças profissionais	57,76	
01	02	Aquisição de bens e serviços	1.964,64	
01	0201	Aquisição de bens	85,04	
01	020121	Outros bens	85,04	
01	0202	Aquisição de serviços	1.879,60	
01	020210	Transportes	83,50	
01	020213	Deslocações e estadas	1.395,50	
01	020225	Outros serviços	400,60	
Despesas Correntes				**4.182.962,71**
02	01	Despesas com o pessoal	1.978.322,67	
02	0101	Remunerações certas e permanentes	1.478.427,01	
02	010101	Titulares órgãos soberania e memb. órgãos autárq.	64.915,52	
02	010104	Pessoal quadros-Regime contrato individ. trabalho	1.014.539,28	
02	01010401	Pessoal em Funções	1.005.157,63	
02	01010404	Recrutamento Pessoal Novos Postos Trabalho	9.381,65	
02	010106	Pessoal contratado a termo	43.283,24	
02	01010601	Pessoal em funções	43.283,24	
02	010107	Pessoal em regime de tarefa ou avença	15.870,00	
02	010108	Pessoal aguardando aposentação	1.070,13	
02	010111	Representação	21.264,40	
02	010113	Subsidio de refeição	113.454,45	
02	010114	Subsídio de férias e de Natal	190.591,66	
02	010115	Remunerações por doença e maternidade/paternida	13.438,33	
02	0102	Abonos variáveis ou eventuais	88.122,81	
02	010202	Horas extraordinárias	67.665,74	
02	010204	Ajudas de custo	4.209,34	
02	010205	Abono para falhas	10.200,11	
02	010214	Outros abonos em numerário ou espécie	6.047,62	
02	0103	Segurança social	411.772,85	
02	010301	Encargos com a saúde	46.112,93	
02	010302	Outros encargos com a saúde	12.378,71	
02	010303	Subsídio familiar a criança e jovens	4.828,12	
02	010304	Outras prestações familiares	781,52	
02	010305	Contribuições para a segurança social	339.446,70	
02	01030502	Segurança social do Pessoal RCTFP	339.446,70	
02	0103050201	Caixa Geral de Aposentações	242.795,46	
02	0103050202	Segurança Social - Regime Geral	96.651,24	
02	010309	Seguros	8.224,87	
02	01030901	Seguros acidentes trabalho doenças profissionais	8.224,87	

Fluxos de Caixa

Município de Marvão — Ano: 2019

(designação da autarquia local) (unidade: €)

Pagamentos

Total das Despesas Orçamentais				**6.023.411,51**
Despesas Correntes				**4.182.962,71**
02	02	Aquisição de bens e serviços	1.723.439,76	
02	0201	Aquisição de bens	573.373,82	
02	020101	Matérias-primas e subsidiárias	21.181,55	
02	020102	Combustíveis e lubrificantes	144.589,35	
02	02010202	Gasóleo	103.163,33	
02	02010299	Outros	41.426,02	
02	020104	Limpeza e higiene	9.191,54	
02	020105	Alimentação-Refeições confeccionadas	15.672,55	
02	020106	Alimentação-Géneros para confeccionar	195,97	
02	020107	Vestuário e artigos pessoais	3.504,12	
02	020108	Material de escritório	3.339,50	
02	020109	Produtos químicos e farmacêuticos	184,19	
02	020111	Material de consumo clínico	88,00	
02	020112	Material de transporte-Peças	24.803,90	
02	020114	Outro material-Peças	4.910,47	
02	020115	Prémios, condecorações e ofertas	5.782,12	
02	020116	Mercadorias para venda	273.659,79	
02	02011601	Água	273.659,79	
02	020117	Ferramentas e utensílios	1.953,27	
02	020121	Outros bens	64.317,50	
02	0202	Aquisição de serviços	1.150.065,94	
02	020201	Encargos das instalações	94.548,42	
02	020202	Limpeza e higiene	2.974,96	
02	020203	Conservação de bens	22.939,43	
02	020204	Locação de edifícios	1.987,44	
02	020209	Comunicações	22.064,91	
02	020210	Transportes	48.192,63	
02	020212	Seguros	28.610,20	
02	020213	Deslocações e estadas	1.969,24	
02	020214	Estudos, pareceres, projectos e consultadoria	9.594,00	
02	020215	Formação	1.661,00	
02	020217	Publicidade	11.825,69	
02	020219	Assistência técnica	40.752,09	
02	020220	Outros trabalhos especializados	206.189,36	
02	020224	Encargos de cobrança de receitas	11.485,92	
02	020225	Outros serviços	645.270,65	
02	03	Juros e outros encargos	1.001,94	
02	0301	Juros da dívida pública	1.001,94	
02	030103	Socied.financ.-Bancos e outras instit. financeiras	1.001,94	
02	03010302	Empréstimos de médio e longo prazos	1.001,94	
02	04	Transferências correntes	402.428,85	
02	0405	Administração local	125.988,68	
02	040501	Continente	125.988,68	
02	04050102	Freguesias	70.000,00	
02	04050104	Associações de municípios	55.988,68	
02	0407	Instituições sem fins lucrativos	248.569,34	

Fluxos de Caixa

Município de Marvão — Ano: 2019

(designação da autarquia local)

(unidade: €)

Pagamentos

Total das Despesas Orçamentais				**6.023.411,51**
Despesas Correntes				**4.182.962,71**
02	040701	Instituições sem fins lucrativos	248.569,34	
02	0408	Famílias	27.870,83	
02	040802	Outras	27.870,83	
02	05	Subsídios	51.235,92	
02	0508	Famílias	51.235,92	
02	050803	Outras	51.235,92	
02	06	Outras despesas correntes	26.533,57	
02	0602	Diversas	26.533,57	
02	060201	Impostos e taxas	6.165,02	
02	060203	Outras	20.368,55	
02	06020301	Outras restituições	2.198,45	
02	06020302	IVA pago	12.596,65	
02	06020304	Serviços bancários	5.009,16	
02	06020305	Outras	564,29	
Despesas Capital				**1.831.114,41**
02	07	Aquisição de bens de capital	1.516.678,84	
02	0701	Investimentos	1.210.417,88	
02	070101	Terrenos	68.250,00	
02	070102	Habitações	532.821,44	
02	07010201	Construção	20.641,11	
02	07010202	Aquisição	274.700,00	
02	07010203	Reparação e beneficiação	237.480,33	
02	070103	Edifícios	69.432,70	
02	07010301	Instalações de serviços	6.969,45	
02	07010302	Instalações desportivas e recreativas	26.178,25	
02	07010305	Escolas	36.285,00	
02	070104	Construções diversas	143.836,46	
02	07010401	Viadutos, arruamentos e obras complementares	130.261,23	
02	07010412	Cemitérios	2.259,23	
02	07010413	Outros	11.316,00	
02	070106	Material de transporte	303.735,51	
02	07010602	Outro	303.735,51	
02	070107	Equipamento de informática	4.925,51	
02	070109	Equipamento administrativo	7.664,35	
02	070110	Equipamento básico	25.972,92	
02	07011001	Equipamento de recolha de resíduos	6.063,90	
02	07011002	Outro	19.909,02	
02	070113	Investimentos incorpóreos	3.690,00	
02	070115	Outros investimentos	50.088,99	
02	0703	Bens de domínio público	306.260,96	
02	070302	Edifícios	113.201,38	
02	07030202	Instalações desportivas e recreativas	113.201,38	
02	070303	Outras construções e infraestruturas	176.543,03	
02	07030301	Viadutos, arruamentos e obras complementares	35.168,74	
02	07030302	Sistemas de drenagem de águas residuais	5.824,70	

Fluxos de Caixa

Ano: 2019

Município de Marvão

(designação da autarquia local)

(unidade: €)

Pagamentos

Total das Despesas Orçamentais				**6.023.411,51**
Despesas Capital				**1.831.114,41**
02	07030305	Parques e jardins	11.887,21	
02	07030307	Captação e distribuição de água	81.581,90	
02	07030308	Viação rural	37.995,27	
02	07030309	Sinalização e trânsito	4.085,21	
02	070305	Bens do património histórico, artístico e cultural	16.516,55	
02	08	Transferências de capital	192.727,04	
02	0805	Administração local	9.000,00	
02	080501	Continente	9.000,00	
02	08050102	Freguesias	9.000,00	
02	0807	Instituições sem fins lucrativos	183.727,04	
02	080701	Instituições sem fins lucrativos	183.727,04	
02	09	Activos financeiros	19.602,50	
02	0907	Acções e outras participações	19.602,50	
02	090705	Admin.pública-Admin.central-Estado	19.602,50	
02	10	Passivos financeiros	102.106,03	
02	1006	Empréstimos a médio e longo prazos	102.106,03	
02	100603	Socied.financ.-Bancos e outras instit. financeiras	102.106,03	
Operações de Tesouraria				**346.772,14**
Saldo para a Gerência Seguinte				**1.452.214,89**
		Execução Orçamental	1.421.102,55	
		Operações de Tesouraria	31.112,34	
		Total		**7.822.398,54**

ORGÃO EXECUTIVO	ORGÃO DELIBERATIVO
Em .... de ..... de	Em .... de ..... de .....
.....	.....

Município de Marvão

Ano: 2019 **Unidade: Euros**

8.2.26 - Contas de Ordem

Contas		SALDO GERÊNCIA ANTERIOR		MOVIMENTO ANUAL		SALDO GERÊNCIA SEGUINTE	
Código	Designacão	Devedor	Credor	Devedor	Credor	Devedor	Credor
Garantias e Cauções							
093	Garantias e Cauções de Terceiros						
0932	Garantias e Cauções de Terceiros, Prestadas	526.151,43		42.633,42		568.784,85	
09321	Prestadas por Fornecedores de c/c						
09322	Prestadas por Fornecedores de Imobilizado	516.264,73		42.633,42		558.898,15	
09323	Prestadas por Outros Credores	9.886,70				9.886,70	
0933	Garantias e Cauções de Terceiros, Devolvidas				146.436,82		146.436,82
09331	Devolvidas a Fornecedores de c/c						
09332	Devolvidas a Fornecedores de Imobilizado				146.436,82		146.436,82
09333	Devolvidas a Outros Credores						
0934	Garantias e Cauções de Terceiros, Acionadas						
09341	Acionadas a Fornecedores de c/c						
09342	Acionadas a Fornecedores de Imobilizado						
09343	Acionadas a Outros Credores						
	Total de Garantias e Cauções	526.151,43		42.633,42	146.436,82	422.348,03	
Recibos para Cobrança							
092	Recibos para Cobrança (Receita virtual)						
0921	À responsabilidade do Tesoureiro						
0922	À responsabilidade de Outros Agentes						
	Total de Recibos para Cobrança			0,00			
	Total	526.151,43		42.633,42	146.436,82	422.348,03	

Operações de Tesouraria

Município de Marvão

Ano: 2019

(designação da autarquia local)

(unidade: EUR)

CONTAS		SALDO GERÊNCIA ANTERIOR		MOVIMENTO ANUAL		SALDO GERÊNCIA SEGUINTE	
Código	Designação	Devedor	Credor	Devedor	Credor	Devedor	Credor
217001681	Estera Veronica Lapuste						
217003243	Henrique da Conceição Neves Mendes						
217003352	Benvindo Alexandre Carapeto e Carapeto						
217112	Anúncios Particulares						
21732	Utentes c/ Cauções-Mercado Nacional						
24212	Trabalho Dependente		10.027,00	124.298,00	123.804,00		9.533,00
24222	Trabalho Independente		4.177,31	14.297,07	13.750,77		3.631,01
24223	Pensões						
24224	Sobretaxa Extraordinária						
2423	Capitais						
24241	Rendimentos Prediais-IRC						
24242	Rendimentos Prediais-IRS						
2429	Sobre outros rendimentos						
244118	Escrituras e Testamentos						
244121	Aquisição Onerosa ou Doação						
244122	Escritos Quaisquer Contratos						
244123	Outras Licenças c/ Taxa Emolumentar						
244124	Outras Licenças s/ Taxa de Emolumentar						
244125	Cartazes ou Anúncios						
244126	Autos e Termos						
244127	Garantias =>1ano						
244128	Escrituras e Testamentos						
244129	Instalação ou Exploração Máquinas de Diversão						
244130	Garantias Sem Prazo ou => 5 anos		56,22	282,30	255,79		29,71
244131	Concursos-Prémios (Ponto 11.2.2)						
245111	ADSE-Encargo do Funcionário		2.876,44	40.502,54	40.612,43		2.986,33
245113	SAD/GNR		119,54	1.654,89	1.658,74		123,39

Operações de Tesouraria

Município de Marvão

Ano: 2019

(designação da autarquia local)

(unidade: EUR)

CONTAS		SALDO GERÊNCIA ANTERIOR		MOVIMENTO ANUAL		SALDO GERÊNCIA SEGUINTE	
Código	Designação	Devedor	Credor	Devedor	Credor	Devedor	Credor
2452102	CGA-Encargo do Funcionário		7.926,90	112.038,54	112.327,10		8.215,46
2452103	CGA-Contribuição Extraordinária Solidariedade						
2452121	CGA-0,5% Empreitadas e Fornecimentos						
2453121	SS-Encargo do Funcionário		3.389,41	44.989,16	44.885,73		3.285,98
24533	Retenção Div. Segurança Social						
24541	Outros Encargos sobre Remunerações						
24922	TFP-Taxas D.L 37313						
24923	Penhora de Créditos		0,47				0,47
24924	Retenção Div. Finanças		631,32				631,32
24926	Penhora de Vencimentos		61,36				61,36
249311	DGF-Licença de Uso e Porte de Arma						
249312	DGF-Troca e Compra de Armas						
249313	DGF-Licença de Caça						
249314	DGF-Cartas de Caçador						
249315	DGF-Outras Receitas						
249401	Certificado Registo Estrangeiros		25,31	184,04	169,44		10,71
249402	Segunda Via e Alterações de Certificado						
249501	CCDR-A - Taxa de Apreciação Pedidos REN						
2626	Cauções do pessoal						
262911	Notariado Privativo (OT)						
26302	STAL		204,05	2.415,69	2.405,67		194,03
26312	ATAM						
26313	Cofre de Previdência		13,30	159,60	159,60		13,30
26314	Sindicato Trabalhadores dos Impostos						
26315	SITESE						
26316	SITAP		23,81	287,89	288,50		24,42
268512	IEFP - Estágios OT						

Ana Paula Cebolas Batista Barreta

Operações de Tesouraria

Município de Marvão

Ano: 2019

(designação da autarquia local)

(unidade: EUR)

CONTAS		SALDO GERÊNCIA ANTERIOR		MOVIMENTO ANUAL		SALDO GERÊNCIA SEGUINTE	
Código	Designação	Devedor	Credor	Devedor	Credor	Devedor	Credor
268522	Transportes Escolares-Parte do Aluno						
2685311	Comando Geral da PSP						
2685411	Instituto de Conservação da Natureza						
268551	Actos Eleitorais		1.578,66	1.761,09	1.761,09		1.578,66
268561	Conservatória dos Registos Centrais						
2685701	IVA - POCAL Transição						
268570211	Licenciamento Sanitários-Centro de Saúde		195,72				195,72
268570212	Licenciamentos Sanitários-S.N.Bombeiros		26,70				26,70
268570213	Licenciamentos Sanitários-RTSMM		26,70				26,70
268570214	Licenciamentos Sanitários-FERECA		209,94				209,94
268570215	Licenciamentos Sanitarios-Confed.Nacional Turismo		24,94				24,94
26857031	Vistoria-Bombeiros						
268570401	Pensão de Alimentos		190,00	2.280,00	2.280,00		190,00
268570402	Coimas/Multas						
2685704031	Penhora de Vencimento - Funcionários 133 e 146						
2685704032	Penhora de Vencimento - Funcionário 139			801,39	920,56		119,17
2685704033	Penhora de Venciemnto-Funcionário 239		1,76	819,94	818,18		
2685705	Censos 2011 - INE						
26858	Entidades Operações Tesouraria						
TOTAL		0,00	31.786,86	346.772,14	346.097,60	0,00	31.112,32

Nota 8. Anexos às Demonstrações Financeiras

Nota 8.1 Caraterização da Identidade

Nota 8.1.1 Identificação

O Município de Marvão, com o número de identificação fiscal 501 170 162, com endereço postal no Largo de Santa Maria, 7330-101 Marvão. Rege-se, em termos financeiros, pela Lei da Finanças Locais, aprovada pela Lei n.º 73/2013, de 3 de setembro, na sua atual redação, e pelo Decreto-Lei n.º 54-A/99 de 22 de fevereiro, na sua atual redação, Plano Oficial de Contabilidade das Autarquias Locais. Em termos jurídicos rege-se, essencialmente pelo disposto na Lei n.º 75/2013 de 12 de setembro, na sua atual redação, que estabelece as competências e o regime jurídico das autarquias locais, aprova o estatuto das entidades intermunicipais, estabelece o regime jurídico da transferência de competências do Estado para as autarquias locais e para as entidades intermunicipais e aprova o regime jurídico do associativismo autárquico.

Segundo o Mapa n.º 1/2020, da Direção Geral da Administração Interna, publicado na Diário da República n.º 43, Série II de 2020-03-02, o concelho de Marvão, a 31 de dezembro de 2019, tinha 2740 eleitores nacionais e 39 eleitores da U.E.

Nota 8.1.2 Legislação

Ver o ponto anterior e os seguintes.

Nota 8.1.3 Estrutura Organizacional Efetiva

O Decreto-Lei n.º 305/2009, de 23 de outubro, estabeleceu um novo regime jurídico da organização dos serviços das autarquias locais, determinando, no seu artigo 19º, que os municípios deveriam promover a reorganização dos seus serviços até 31 de dezembro de 2010. Foi assim aprovado pela Assembleia Municipal, em 3 de setembro de 2010, o modelo de estrutura hierarquizada a adotar na organização dos serviços municipais e fixado em cinco o número máximo de unidades orgânicas flexíveis a constituir, conforme foi publicitado no Diário da República, II Série, n.º 246, de 22 de dezembro de 2010.

O Regulamento da Organização, Estrutura e Funcionamento dos Serviços Municipais de Marvão, foi publicado no Diário da República, II Série n.º 8 de 11 de janeiro de 2013, despacho n.º 742/2013.

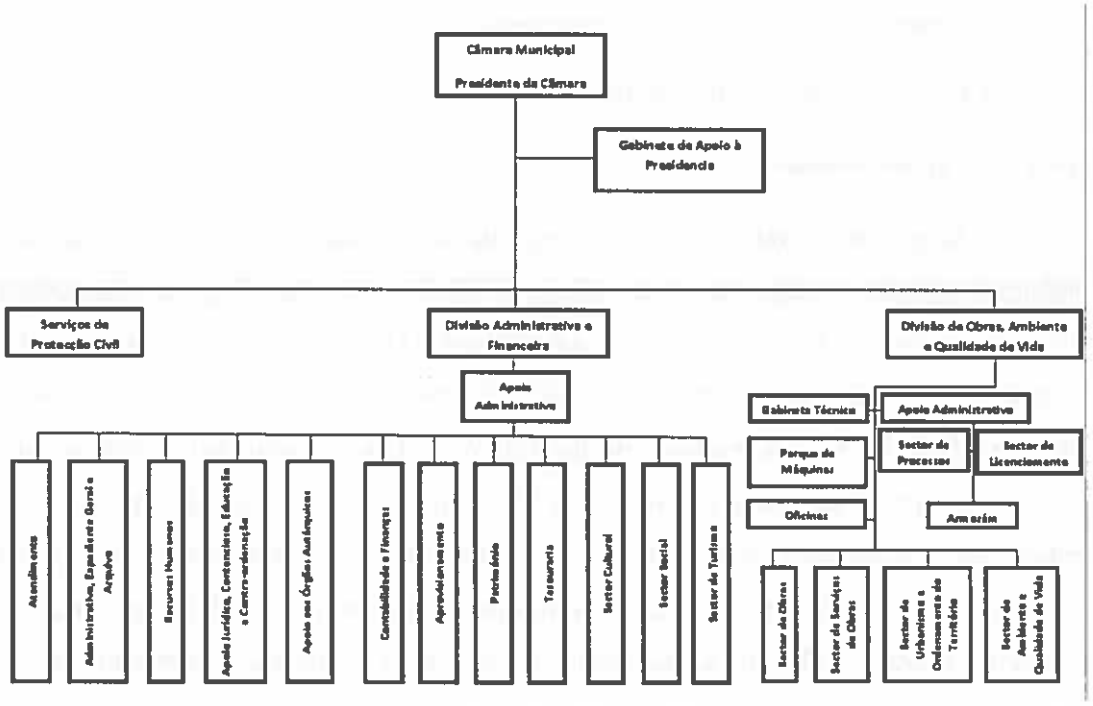

Compete à Assembleia Municipal, conforme dispõe a alínea a), do n.º 2 do artigo 25º, da Lei n.º 75/2013, de 12 de setembro, acompanhar e fiscalizar a atividade da Câmara Municipal.

Nos termos e para os efeitos do disposto no artigo 29º do Anexo à da Lei nº 35/2014 de 20 de junho, a Câmara Municipal, na reunião de 4 de fevereiro de 2019 e a Assembleia Municipal, em reunião de 15 de fevereiro de 2019, aprovaram o Mapa de Pessoal, durante o ano este sofreu 3 alterações, todas elas, devidamente aprovadas pelos órgãos competentes.

Nota 8.1.4 Descrição Sumária das Atividades

O Município de Marvão, nos termos da Constituição da República Portuguesa, é uma pessoa coletiva territorial dotada de órgãos representativos, que visa a promoção do bem-estar da população e qualificação do concelho, assentes na valorização dos recursos, numa perspetiva do desenvolvimento sustentável e de participação dos cidadãos. As atribuições e a organização das autarquias locais, bem como a competência dos seus órgãos, são reguladas por leis próprias, de harmonia com o princípio da descentralização administrativa.

Sucintamente, a Lei n.º 75/2013, de 12 de setembro refere que os municípios dispõem de atribuições nos seguintes domínios:

a) Equipamento rural e urbano;

b) Energia;

c) Transportes e comunicações;

d) Educação;

e) Património, cultura e ciência;

f) Tempos livres e desporto;

g) Saúde;

h) Ação social;

i) Habitação;

j) Proteção civil;

l) Ambiente e saneamento básico;

m) Defesa do consumidor;

n) Promoção do desenvolvimento;

o) Ordenamento do território e urbanismo;

p) Polícia municipal;

q) Cooperação Externa.

Nota 8.1.5 Recursos Humanos (Órgão Executivo)

No quadro seguinte é apresentado o executivo municipal no período em análise:

Município de Marvão						
Nome	Cargo	Profissão	Idade	Residência	Naturalidade	Partido ou coligação
Luís António Abelho Sobreiro Vitorino	Presidente	Engenheiro do Ambiente/Funcionário Público	44	Seiçal,ex 4,Abegoa,7330-215 St.Ant.das areias	Beirã	PPD/PSD
Luís Manuel Maças Aires Costa	Vereador	Técnico Superior de Desporto/Funcionário Público	43	Bairro Manuel Pedro da Paz,Lt.23,7330-254 St.Ant.das Areias	St.António das Areias	PPD/PSD
Maria Madalena Curião Tavares	Vereador	Empresária/Aposentada	58	Vivenda S.João,Rua da Fonte,nº1,Porto das Espada,7330-329,S.Salvador da Aramenha	Alegrete	PS
Jorge Miguel da Silva Rosado	Vereador	Empresário	32	Rua do Calvário,nº5,7330-153,Marvão	Marvão	PS
José Manuel Ramiro Pires	Vereador	Empresário	49	loteamento das Ferrarias,Lt.3,Portagem,7330-328,S.Salvador da Aramenha	S.Salvador da Aramenha	CDS/PP

Nota 8.1.6 Organização Contabilística

O Município de Marvão rege-se pelo regime completo do Plano Oficial de Contabilidade das Autarquias Locais (POCAL), aprovado pelo Decreto-Lei n.º 54-A/99, de 22 de fevereiro, na sua atual redação.

O sistema informático utilizado é o Sistema de Contabilidade Autárquica (SCA) desenvolvido pela Associação de Informática da Região Centro (AIRC). Simultaneamente, esta autarquia dispõe de outras aplicações informáticas fornecidas pela referida empresa, designadamente: Gestão de Tesouraria, Gestão de Taxas e Licenças, Gestão de Inventário e Cadastro, Gestão de Pessoal, Gestão de Stocks, Gestão de Obras por Administração Direta, Gestão Documental, Gestão da Avaliação de Desempenho, Gestão de Faturação, Gestão de Obras Particulares, Gestão de Empreitadas e Gestão de Águas.

Todas estas aplicações são suportadas por uma única base de dados, o que permite uma forte integração e partilha de dados entre os vários módulos aplicacionais, eliminando, assim, a duplicação de informação. Esta integração de várias aplicações permite a articulação de toda a informação.

O Município de Marvão não tem descentralização contabilística.

Nota 8.1.7 Outra Informação Considerada Relevante

O Município de Marvão recebeu de *Fundo de Equilíbrio Financeiro* 3.430.149,00€, de *Fundo Social Municipal* 59.286€, de *Participação Fixa no IRS*, 38.633,00€ e, ao abrigo do artigo 3º, nº 3, da Lei nº 73/2013 o valor de 254.712€.

Em 2019 o montante transferido do Fundo Social Municipal (FSM) destina-se exclusivamente ao financiamento de competências exercidas no âmbito da educação pré-escolar e do 1.º ciclo do ensino básico e dos transportes escolares relativos ao 3.º ciclo do ensino básico.

A Inspeção-Geral de Finanças efetuou uma ação inspetiva, ao Município, em 10 de maio de 1999, abrangendo o período de 1 de janeiro de 1994 a 10 de maio de 1999. O IGAL realizou uma ação de inspeção ordinária ao Município de Marvão, em 2011, sobre os seguintes temas: acumulação de funções por parte de funcionários; acumulação de funções por parte dos eleitos locais; fixação de preço da água e serviços conexos, taxas de resíduos sólidos e tratamento de esgotos e sistema de controlo da qualidade da água e sua publicitação; aplicação do SIADAP; concessão de incentivos.

Resta referir que a autarquia não teve quota-parte nas amortizações e encargos financeiros resultantes de empréstimos contraídos por Comunidades Intermunicipais ou Associações de Municípios das quais faz parte.

Nos termos do disposto no n.º 1, do artigo 52º, da Lei n.º 73/2013, de 3 de setembro o limite da dívida total para o Município de Marvão, em 2019, foi de 6.448.182,93 €.

Receita Corrente Liquida (2016)	Receita Corrente Líquida (2017)	Receita Corrente Liquida (2018)	Média (2016,2017 e 2018)	Limite 2019 = 1,5 * Média (2016, 2017 e 2018)
4.167.476 €	4.415.514 €	4.313.375 €	4.298.789 €	6.448.182,93 €

O Município tem regulamentos e normas internas relativos às áreas contabilística, financeira e de controlo interno, nomeadamente: Regulamento de Inventário e Cadastro do Património Municipal, Norma de Controlo Interno, Regras de Constituição e Regularização de Fundos de Maneio.

O prazo médio de pagamentos a fornecedores, calculado de acordo com a Resolução do Conselho de Ministros n.º 4/2008 de 22 de fevereiro é de 7 dias.

Nota 8.2 Notas ao Balanço e à Demonstração dos Resultados

Nota 8.2.1 Derrogação do POCAL

Não aplicável.

Nota 8.2.2 Comparabilidade

Não aplicável.

Nota 8.2.3 Critérios Valorimétricos e Contabilísticos

Imobilizações

Os bens do ativo imobilizado foram registados ao custo de aquisição ou custo de produção com IVA incluído, por não ser dedutível, exceto quanto aos bens relacionados com a atividade de captação e distribuição de água, os quais são registados pelo valor de aquisição líquido de IVA, pois este é dedutível nesta atividade tendo em conta o regime de afetação real do IVA.

Os bens do ativo imobilizado obtidos a título gratuito são valorizados, na ausência de avaliação técnica, pelo seu valor patrimonial conforme o ponto 4.1.4 do POCAL. No caso de este critério não ser exequível, o imobilizado assume o valor zero até ser alvo de uma grande reparação, assumindo então o valor desta.

No que diz respeito aos terrenos, que, quando se desconhece o seu valor atual, definido no n.º 3 do artigo 20º da Portaria n.º 671/2000, de 17 de abril (CIBE) se utiliza o valor patrimonial determinado nos termos do Imposto Municipal sobre Imóveis (IMI) ou em alternativa pelo seu valor venal.

Em 2019, foi iniciado um processo de verificação de todo o património, o que originou a eliminação de muitos bens, que já não estavam em bom estado de uso, ou tinham muitos anos de utilização e um baixo valor de aquisição.

Investimentos Financeiros

O valor das participações sociais está refletido ao custo.

Os imóveis, estão registados com base na avaliação feita pelos técnicos do Município, baseados em critérios técnicos que se adequem à natureza dos bens, isto quando não foi possível apurar o custo de aquisição ou produção.

Amortizações

As amortizações são calculadas segundo o método das quotas constantes, com base nas taxas de amortização decorrentes das tabelas da Portaria n.º 671/2000, de 17 de abril.

Existências

Estão valorizadas ao custo de aquisição, ou ao preço de mercado se este for inferior ao de aquisição considerando custos do exercício a respetiva depreciação.

Adotou-se o método do custo médio ponderado como método de custeio das saídas de armazém.

As existências são movimentadas de acordo com o sistema de inventário permanente.

Para as existências em risco de operacionalidade foram as mesmas ajustadas.

Acréscimos e Diferimentos

Os custos e os proveitos são reconhecidos contabilisticamente à medida que são gerados, independentemente do momento em que são pagos ou recebidos, de acordo com o princípio da especialização dos exercícios.

Dívidas de e a terceiros

As dívidas de e a terceiros são expressas pelas importâncias constantes dos documentos que as titulam.

Disponibilidades

As disponibilidades de caixa e depósitos em instituições financeiras são expressas pelos montantes dos meios de pagamento e dos saldos de todas as contas de depósito, respetivamente. No caso de ser aplicável, as disponibilidades em moeda estrangeira são expressas no balanço ao câmbio em vigor na data a que ele se reporta. As diferenças de câmbio apuradas na data de elaboração do balanço final do exercício são contabilizadas nas contas 685 "Custos e perdas financeiras – Diferenças de câmbio desfavoráveis" ou 785 "Proveitos e ganhos financeiros – Diferenças de câmbio favoráveis". No caso de ser aplicável, os títulos negociáveis e as outras aplicações de tesouraria são expressos no balanço pelo seu custo de aquisição (preço de compra acrescido dos gastos de compras). Se o custo de aquisição for superior ao preço de mercado será este o utilizado.

Fundos Próprios

Os saldos iniciais dos Fundos Próprios – Património, foram registados com base nos valores patrimoniais inscritos no balanço de fecho de 2018 e movimentados de acordo com as variações ocorridas em 2019.

Nota 8.2.4 Cotações utilizadas na conversão em moeda portuguesa de transações em moeda estrangeira

O Município de Marvão não efetuou transações em moeda estrangeira, nem apresenta saldos em 31 de dezembro de 2019 em moeda estrangeira em que tenha sido efetuada a conversão e atualização cambial.

Nota 8.2.5 Resultado Líquido

O resultado líquido do exercício sofreu um aumento negativo decorrente do crescimento dos custos operacionais que se verificou ao longo do ano de 2019.

Nota 8.2.6 Despesas de instalação, investigação e desenvolvimento

As despesas de investigação e desenvolvimento registadas em inventário foram anuladas, face à preparação de transição destas despesas para o SNC-AP.

Nota 8.2.7 Movimentos do Imobilizado Bruto e Amortizações

Mapa Ativo Bruto e Mapa das Amortizações e Provisões (em anexo).

Nota 8.2.8 Cadastro do Imobilizado

Mapa de Amortizações de Bens Móveis, imóveis e viaturas Grupo Homogéneo (em anexo).

Nota 8.2.9 Custos financeiros capitalizados para construção de imobilizados

Não se verificou nenhuma situação em que se pudesse aplicar este pressuposto.

Nota 8.2.10 Reavaliações com base em diplomas legais

Não foram utilizados critérios de reavaliação do imobilizado conferido sobre quaisquer diplomas legais.

Nota 8.2.11 Quadro das reavaliações

Não aplicável.

Nota 8.2.12 Informações adicionais sobre imobilizado

As imobilizações corpóreas em poder de terceiros têm um valor global de 1.254.534,79 € (mapa em anexo).

Nota 8.2.13 Bens utilizados em regime de locação financeira

Não aplicável.

Nota 8.2.14 Relação dos bens do imobilizado que não foi possível valorizar, com indicação das razões dessa impossibilidade

(Mapa em anexo)

Nota 8.2.15 Bens do Domínio Público e Privado que não são objeto de amortização

Tal como previsto quer no POCAL, quer nas tabelas da Portaria n.º 671/2000, de 17 de abril, que regulamentam as taxas de amortização dos bens imobilizados, os terrenos e recursos naturais, bem como os bens do património histórico, artístico e cultural não são alvo de amortizações.

Nota 8.2.16 Designação e sede das entidades participadas

Designação	Sede	Participação	Capital Social	Resultado Líquido do Exercício	Ano
Águas do Vale do Tejo, S. A.	Guarda	0,13%	83 759 578 €	4 222 374,79	2019
Valnor – Valorização e Tratamento de Resíduos Sólidos do Norte Alentejano, S.A.	Alter do Chão	0,71%	10 000 000 €	200 685,00	2019
Fundo de Apoio Municipal		0 04 %	417 857 175 €		2019

O resultado líquido do período de 2019, da associada, Fundo de Apoio Municipal, ainda não se encontra disponível. Todavia, o resultado líquido do período de 2018, ascendeu a 4.333.432,92€.

Nota 8.2.17 Títulos negociáveis

O Município de Marvão não dispõe de disponibilidades em títulos negociáveis.

Nota 8.2.18 Outras aplicações de tesouraria

O Município de Marvão não dispõe de quaisquer disponibilidades que se devam considerar na conta "Outras aplicações de tesouraria".

Nota 8.2.19 Diferenças entre os custos de elementos do ativo circulante, calculados de acordo com os critérios valorimétricos adaptados, e as quantias correspondentes aos respetivos preços de mercado.

Não aplicável.

Nota 8.2.20 Fundamentação das circunstâncias especiais que justificaram a atribuição a elementos do ativo circulante de um valor inferior ao mais baixo do custo ou do mercado.

Não aplicável.

Nota 8.2.21 Provisões extraordinárias

Não aplicável.

Nota 8.2.22 Dívidas de cobrança duvidosa constantes do balanço

2181 - Cobranças em atraso 34.023,43 €

28 - Empréstimos Concedidos 408,00 €

Nota 8.2.23 Valor global das dívidas ativas e passivas respeitantes ao pessoal da autarquia local

Não aplicável.

Nota 8.2.24 Quantidade e valor nominal de obrigações e de outros títulos emitidos pelo Município de Marvão

Não aplicável.

Nota 8.2.25 "Estado e outros entes públicos" em situação de mora

Não existem dívidas incluídas na conta "Estado e outros entes públicos" em situação de mora.

Nota 8.2.26 Descrição desagregada das responsabilidades, por garantias e cauções prestadas e recibos para cobrança, de acordo com o seguinte mapa:

Mapa Contas de Ordem (em anexo)

Nota 8.2.27 Desdobramento das contas de provisões acumuladas explicitando os movimentos ocorridos no exercício

As provisões são calculadas de acordo com o princípio da prudência.

O montante anual acumulado de provisão para cobranças duvidosas é determinado de acordo com as seguintes percentagens:

a) 50% para dívidas em mora há mais de 6 meses e até 12 meses;
b) 100% para dívidas em mora há mais de 12 meses.

Foram ainda provisionadas ações em contencioso no valor 118.004,06 €, e reduzida a provisão de um processo entretanto resolvido de 76.008,12 €.

Mapa das Provisões (em anexo).

Nota 8.2.28 Classe 5 "Fundo Patrimonial"

Rubricas	Saldo Inicial	Aumentos	Aplicação dos Resultados	Resultados do Exercício	Outros Movimentos	Saldo Final
Património	30 940 798,17	61 071,77				31 001 869,94
Ajustamentos de Partes de Capital	19 103,00					19 103,00
Reservas Legais	247 063,70					247 063,70
Doações	1 782 497,35					1 782 497,35
Subsídios	171 022,33					171 022,33
Resultados Transitados	-4 561 711,79		-844 737,08			-5 406 448,87
Resultado Líquido do Exercício	-844 737,08		844 737,08	-1 237 478,98		-1 237 478,98

Nota 8.2.29 Demonstração do custo das mercadorias vendidas e das matérias consumidas, como se segue:

	Mercadorias	Matérias primas, subsidiárias e de consumo	TOTAL
Existências iniciais	120,13	89 328,08	89 448,21
Compras	243 195,55	91 370,01	334 565,56
Regularização de existências	-46 063,38	-5 400,05	-51 463,43
Existências finais	120,11	90 371,07	90 491,18
CMVMC	**197 132,19**	**84 926,97**	**282 059,16**

Nota 8.2.30 Demonstração da variação da produção

Não aplicável.

Nota 8.2.31 Demonstração dos resultados financeiros

Mapa (em anexo).

Nota 8.2.32 Demonstração dos resultados extraordinários

Mapa (em anexo).

ANEXO 8.2.12 - ANO DE 2019

N.º Bem	Descrição do bem	Valor
65	Prédio urbano Estrada de Castelo de Vide (Centro Cultural) em Barretos	65 839,98 €
66	Terreno subjacente	26 362,50 €
67	Prédio urbano Pereiro (Associação de Caçadores) em Beirã artigo 492	42 379,77 €
68	Terreno subjacente	16 968,75 €
75	Prédio urbano Galegos (Associação de Caçadores) artigo 591	132 490,89 €
76	Terreno subjacente	38 870,00 €
125	Prédio urbano Carris (Centro Cultural e Polidesportivo) artigo 1345	34 953,21 €
126	Terreno subjacente	13 918,75 €
129	Prédio urbano Rasa (antiga escola primária) artigo 1463	21 235,77 €
130	Terreno subjacente	8 502,75 €
131	Prédio urbano Portagem (Museu Moinho da Cova) artigo 2051	393 004,92 €
132	Terreno subjacente	18 775,00 €
134	Prédio rústico Olheirão artigo 74-F	3 000,00 €
239	Polidesportivo dos Alvarrões	28 684,66 €
332	Prédio urbano Cabeçudos (Associação de Caçadores) artigo 1249	10 055,11 €
333	Terreno subjacente	850,12 €
340	Prédio urbano Escusa (Escola de Música) artigo 1310	55 436,65 €
341	Terreno subjacente	1 020,12 €
342	Prédio urbano Estrada Nacional 359 em Portagem (Sociedade Recreativa) artigo 1343	5 408,91 €
343	Terreno subjacente	317,06 €
1541	Prédio urbano Rua D. João da Câmara (Posto Médico) em Beirã artigo 683	16 914,67 €
1542	Terreno subjacente	6 443,81 €
1605	Prédio urbano Rua do Espírito Santo N.º 3 em Marvão atigo 890 fração A	52 879,08 €
1614	Prédio urbano Rua do Terreiro n.º5 em Marvão (armazém) artigo 850	22 256,05 €
1615	Terreno subjacente	2 500,00 €
1675	Prédio urbano Largo Prof Matos Godinho n.º5 Porto da Espada (Casa Mortuária) art 2250	26 971,50 €
1676	Terreno subjacente	9 752,50 €
1680	Prédio urbano Av. Dr. António Matos Magalhães n.º 12 em Beirã artigo 446 fração A	14 551,28 €
1695	Prédio urbano Outeiros-Santo António das Areias (Quartel dos Bombeiros) artigo 1266	96 442,56 €
1696	Terreno subjacente	43 590,00 €
1698	Prédio urbano na margem esquerda Rio Sever (Cafetaria) em Portagem artigo 2252	0,00 €
1699	Terreno subjacente	0,00 €
5548	Hyundai H1 (18-90-PF)	1 500,00 €
		1 211 876,37 €

Código	Zona	Valor
0601	Escola Básica e Integrada com jardim de infância cidade Ammaia - Móveis	52,85 €
0602	Escola Básica e Integrada Dr. Manuel Magro Machado - Móveis	1 025,00 €
0606	Pré de Santo António das Areias	92,00 €
0607	Escola do Monte Pobre - Portagem	116,18 €
07	Igreja da Casa Nova - Escusa	990,27 €
09	Casa Abrigo da Escusa - Escola de Música	121,40 €
121001	Junta Freguesia de Beirã	0,00 €
121002	Junta Freguesia de Santa Maria de Marvão	1 403,72 €
121003	Junta Freguesia de Santo António das Areias	3 091,84 €
121004	Junta Freguesia de São Salvador da Aramenha	3 213,76 €
1302	Escola Primária dos Galegos - Sala de aulas n.º 2	913,59 €
1402	Restaurante/Bar Centro Lazer da Portagem	151,14 €
1403	Quiosque Centro Lazer da Portagem	0,00 €
17	Casa Mortuária do Porto da Espada	0,00 €
24	Posto escolar e Polidesportivo dos Carris	760,31 €
29	Museu Moinho da Cova - Portagem	1 009,84 €
32	Cafetaria Espelho de Água do Rio Sever Portagem	366,56 €
34	Fundação Cidade de AMMAIA	26 924,00 €
39	Santa Casa da Misericórdia de Marvão	2 426,14 €
	Total	**42 658,60 €**

Total cedido a terceiros **1 254 534,97 €**

PRÉDIOS NÃO INVENTARIADOS NO ANO DE 2019 - Anexo 8.2.14 do POCAL

N.º Art.	Local	Freguesia	Natu.	Descrição	Motivo da não valorização
6-H	Vale da Amoreira	Beirã	R	Prado natural	Aguarda registo na conservatória
42-I	Abegoa Pequena	Santo António das Areias	R	Prado natural	Aguarda registo na conservatória
30-G	Ranginha	Santo António das Areias	R	Prado natural	Aguarda registo na conservatória
47-E	Engenho	São Salvador de Aramenha	R	Prado natural	Aguarda registo na conservatória
	Ex-cantina Escolar do Pereiro	Beirã	U	Cantina escolar	Omisso
1250	Santo António das Areias	Santo António das Areias	U	Edifício Escolar	Aguarda registo na conservatória
1942	Quiosque	Santo António das Areias	U	Quiosque	Aguarda registo na conservatória
1944	Polidesportivo	Santo António das Areias	U	Polidesportivo	Aguarda registo na conservatória
1627	Portagem	São Salvador de Aramenha	U	Terreno para construção	Aguarda registo na conservatória
1702	Portagem	São Salvador de Aramenha	U	Terreno para construção Escola	Aguarda registo na conservatória
1971	Bairro Novo - Portagem	São Salvador de Aramenha	U	Terreno para construção	Aguarda registo na conservatória
787	Coutada	Santa Maria de Marvão	U	Parque de máquinas	Aguarda registo na conservatória
860	Quiosque entrada vila de Marvão	Santa Maria de Marvão	U	Quiosque	Aguarda registo na conservatória
	Depósito do Espírito Santo-Marvão	Santa Maria de Marvão	U	Reservatório	Processo desafetação domínio público

Municipio de Marvão

Ano:2019

Mapa de Provisões

Código das			31/12/2018	31/12/2019		
			Valor Inicial	Aumento	Redução	Saldo Final
291	Provisões para cobranças duvidosas	Fornecimento Água	27 843,81 €	3 089,81 €		30 933,62 €
292	Provisões para outros devedores	Financiamentos FAME	408,00 €			408,00 €
292	Provisões para riscos e encargos	Processo n.º 141/12.1 BECTB	76 603,37 €			76 603,37 €
292	Provisões para riscos e encargos	Processo n.º CO 12/DAJ/2014	53 500,00 €			53 500,00 €
292	Provisões para riscos e encargos	Processo n.º CO 26/DAJ/2014	15 000,00 €			15 000,00 €
292	Provisões para riscos e encargos	Processo Eirinhas Construções, Lda	38 004,06 €	38 004,06 €	76 008,12 €	0,00 €
292	Provisões para riscos e encargos	Processo 298/19.0 BECTB	0,00 €	80 000,00 €		80 000,00 €
39	Provisões para depreciações Existências	Provisões Bens em Risco	8 843,23 €			8 843,23 €
		TOTAL	**220 202,47 €**	**121 093,87 €**	**76 008,12 €**	**265 288,22 €**

Município de Marvão

Ano: 2019

Amortizações e Provisões

Unidade: Euros

Rubricas		Saldo Inicial	Reforço	Regularizações	Saldo Final
De Bens de domínio público	485				
Terrenos e recursos naturais	4851	0,00	0,00	0,00	0,00
Edifícios	4852	49 750,39	3 644,88	0,00	53 395,27
Outras construções e infraestruturas	4853	22.220.428,21	1.648 016,67	-133.935,73	24.002 380,81
Bens do património histórico, artístico e cultural	4855	34 830,03	3 799,82	4 689,30	33 940,55
Outros bens de domínio público	4859	0,00	0,00	0,00	0,00
		22.305 008,63	1 655 461,37	-129.246,43	24 089.716,43
De Imobilizações incorpóreas	483				
Despesas de instalação	4831	0,00	0,00	0,00	0,00
Despesas de investigação e desenvolvimento	4832	498 564,52	0,00	498 564,52	0,00
Propriedade industrial e outros direitos	4833	0,00	0,00	0,00	0,00
		498 564,52	0,00	498 564,52	0,00
De Imobilizações Corpóreas	482				
Terrenos e recursos naturais	4821	0,00	0,00	0,00	0,00
Edifícios e outras construções	4822				
Edifícios	48221	1.034.373,56	169 728,03	3 877,44	1 200 224,15
Outras construções	48222	296 697,63	27 093,50	129 246,43	194 544,70
Equipamento básico	4823	1 060 732,12	47 514,90	41 288,63	1.066 958,39
Equipamento de transporte	4824	309 790,02	24 848,44	26 503,26	308 135,20
Ferramentas e utensílios	4825	34 273,19	1 149,83	13 695,22	21 727,80
Equipamento administrativo	4826	725 318,52	28 439,59	366 658,77	387 099,34
Taras e vasilhame	4827	0,00	0,00	0,00	0,00
Outras imobilizações corpóreas	4829	813.753,49	52 310,36	256 584,76	609.479,09
		4 274 938,53	351 084,65	837 854,51	3 788.168,67
De Investimentos em imóveis	481				
Terrenos e recursos naturais	4811	0,00	0,00	0,00	0,00
Edifícios e outras construções:	4812				
Edifícios	48121	244 490,21	21 297,65	0,00	265 787,86
Outras construções	48122	342 142,16	48 066,36	0,00	390 208,52
		586 632,37	69 364,01	0,00	655 996,38
De Investimentos Financeiros	49				
Partes de capital	491	0,00	0,00	0,00	0,00
Obrigações e títulos de participação	492	0,00	0,00	0,00	0,00
Outras aplicações financeiras:	495				
Depósitos em instituições financeiras	4951	0,00	0,00	0,00	0,00
Títulos de dívida pública	4952	0,00	0,00	0,00	0,00
Outros títulos	4953	0,00	0,00	0,00	0,00
		0,00	0,00		0,00

Município de Marvão

Ano: 2019

Ativo Bruto (Imobilizado Bruto)

	Rubricas	Saldo Inicial	Reavaliação/Ajustam.	Aumentos	Alienações	Sinistros+Abates+Transf.	Saldo Final
451	Terrenos e recursos naturais	46.702,00	0,00	0,00	0,00	0,00	46.702,00
452	Edifícios	291.006,65	0,00	0,00	0,00	0,00	291.006,65
453	Outras construções e infraestruturas	39.092.612,05	564.400,06	4.281,34	0,00	854.942,63	40.516.236,08
455	Bens do património histórico, artístico e cultural	528.594,52	-50.590,82	0,00	0,00	0,00	478.003,70
459	Outros bens de domínio público	0,00	0,00	0,00	0,00	0,00	0,00
445	Imobilizações em curso	757.461,68	-10.594,50	490.417,67	0,00	-1.075.062,15	162.222,70
448	Adiantamentos por conta de bens de domínio público	0,00	0,00	0,00	0,00	0,00	0,00
		40.716.376,90	503.214,74	494.699,01	0,00	-220.119,52	41.494.171,13
431	Despesas de instalação	0,00	0,00	0,00	0,00	0,00	0,00
432	Despesas de investigação e desenvolvimento	946.241,18	0,00	0,00	0,00	-946.241,18	0,00
433	Propriedade industrial e outros direitos	0,00	0,00	0,00	0,00	0,00	0,00
443	Imobilizações em curso	59.593,50	-56.037,70	30.232,30	0,00	-33.788,10	0,00
449	Adiantamentos por conta de imobilizações incorpóreas	0,00	0,00	0,00	0,00	0,00	0,00
		1.005.834,68	-56.037,70	30.232,30	0,00	-980.029,28	0,00
421	Terrenos e recursos naturais	1.757.006,85	511,77	7.625,00	0,00	135.575,00	1.900.718,62
422	Edifícios e outras construções	9.065.155,62	-453.249,24	32.047,71	0,00	476.670,17	9.120.624,26
423	Equipamento básico	1.271.922,42	0,00	309.664,33	0,00	-42.585,57	1.539.001,18
424	Equipamento de transporte	454.050,85	0,00	936,96	26.503,26	0,00	428.484,55
425	Ferramentas e utensílios	37.372,91	0,00	1.000,17	0,00	-14.461,07	23.912,01
426	Equipamento administrativo	830.342,46	0,00	1.828,93	0,00	-400.118,65	432.052,74
427	Taras e vasilhame	0,00	0,00	0,00	0,00	0,00	0,00
429	Outras imobilizações corpóreas	1.180.404,17	0,00	21.616,00	0,00	-257.715,62	944.304,55
442	Imobilizações em curso	667.723,34	0,00	306.375,30	0,00	-571.895,98	402.202,66
448	Adiantamentos por conta de imobilizações corpóreas	7.500,00	0,00	0,00	0,00	-7.500,00	0,00
		15.271.478,62	-452.737,47	681.094,40	26.503,26	-682.031,72	14.791.300,57
411	Partes de capital	182.148,00	0,00	0,00	0,00	0,00	182.148,00
412	Obrigações e títulos de participação	176.422,50	0,00	0,00	0,00	0,00	176.422,50
4141	Invest. em imóveis - Terrenos e recursos naturais	1.800.620,10	0,00	2.500,00	0,00	-43.820,00	1.759.300,10
4142	Invest. em imóveis - Edifícios e outras construções	3.442.929,08	0,00	7.500,00	0,00	378.655,87	3.829.084,95
4151	Outras aplic. financeiras - Depósitos em instituições financeiras	0,00	0,00	0,00	0,00	0,00	0,00
4152	Outras aplic. financeiras - Títulos de dívida pública	0,00	0,00	0,00	0,00	0,00	0,00
4153	Outras aplic. financeiras - Outros títulos	0,00	0,00	0,00	0,00	0,00	0,00
441	Imobilizações em curso	158.025,42	-4.065,15	75.101,45	0,00	-226.478,92	2.582,80
447	Adiantamentos por conta de investimentos financeiros	0,00	0,00	0,00	0,00	0,00	0,00
		5.760.145,10	-4.065,15	85.101,45	0,00	108.356,95	5.949.538,35

Mapa síntese por GH

Ano: 2019

Classificação geral	Património inicial		Acréscimos patrimoniais			Diminuições patrimoniais					Património final		Variação patrimonial	
GH	Bruto	Líquido	Aquisições	Grandes reparações e outros aumentos	Totais	Abates	Desvalorizações	Amortizações exercício	Amortizações acumuladas	Total	Bruto	Líquido	Bruto	Líquido
(1)	(4)	(5)	(6)	(8)	(9=6+8)	(10)	(11)	(12)	(13)	(14=10+11+12)	(15=4+9-10-11)	(16=15-13)	(17=15-4)	(18=16-5)
101 01 02 Equipamento Informático > Hardware > Computadores														
Totais do GH.	87 147,40		0,00		0,00		0,00		45 283,09		49 402,90		-37 744,50	
		8 489,33		0,00		37 744,50		41 964,14		79 708,64		4 119,81		-4 369,52
101 01 03 Equipamento Informático > Hardware > Equipamento de rede														
Totais do GH.	48 240,13		6 110,14		6 110,14		0,00		25 203,30		37 876,17		-10 363,96	
		10 935,99		0,00		16 474,10		20 847,36		37 321,46		12 672,87		1 736,88
101 01 04 Equipamento Informático > Hardware > Equipamento de Switching														
Totais do GH.	5 429,52		0,00		0,00		0,00		5 126,78		5 207,06		-222,46	
		321,18		0,00		222,46		461,08		683,54		80,28		-240,90
101 01 06 Equipamento Informático > Hardware > HUB														
Totais do GH.	458,15		0,00		0,00		0,00		458,15		458,15		0,00	
		0,00		0,00		0,00		0,00		0,00		0,00		0,00
101 01 07 Equipamento Informático > Hardware > Impressoras														
Totais do GH.	8 589,41		0,00		0,00		0,00		4 075,50		4 075,50		-4 513,91	
		16,98		0,00		4 513,91		4 496,93		9 010,84		0,00		-16,98
301 01 01D Imóveis urbanos, com finalidade operativa > Habitações > Casas de função														
Totais do GH.	174 186,63		0,00		0,00		0,00		8 064,00		174 186,63		0,00	
		168 286,71		0,00		0,00		2 164,08		2 164,08		166 122,63		-2 164,08
101 01 09 Equipamento Informático > Hardware > Leitores Ópticos														
Totais do GH.	1 797,03		0,00		0,00		0,00		1 797,03		1 797,03		0,00	
		0,00		0,00		0,00		0,00		0,00		0,00		0,00
301 01 03 Imóveis urbanos, com finalidade operativa > Habitações > Casas de rendimento														
Totais do GH.	178 350,11		0,00		0,00		0,00		7 505,73		178 350,11		0,00	
		173 217,50		0,00		0,00		2 373,12		2 373,12		170 844,38		-2 373,12
301 01 03A Imóveis urbanos, com finalidade operativa > Habitações > Casas de rendimento														
Totais do GH.	1 241 674,56		0,00		50 406,66		0,00		121 288,35		1 292 081,22		50 406,66	
		1 128 864,09		50 406,66		0,00		8 477,88		8 477,88		1 170 792,87		41 928,78
301 01 03B Imóveis urbanos, com finalidade operativa > Habitações > Casas de rendimento														
Totais do GH.	75 227,39		0,00		0,00		0,00		3 145,21		75 227,39		0,00	
		72 589,90		0,00		0,00		507,72		507,72		72 082,18		-507,72
101 01 12 Equipamento Informático > Hardware > Modems														

Mapa síntese por GH

Ano: 2019

Classificação geral	Património inicial		Acréscimos patrimoniais			Diminuições patrimoniais					Património final		Variação patrimonial	
GH	Bruto	Líquido	Aquisições	Grandes reparações e outros aumentos	Totais	Abates	Desvalorizações	Amortizações exercício	Amortizações acumuladas	Total	Bruto	Líquido	Bruto	Líquido
(1)	(4)	(5)	(6)	(8)	(9=6+8)	(10)	(11)	(12)	(13)	(14=10+11+12)	(15=4+9-10-11)	(16=15-13)	(17=15-4)	(18=16-5)
101 01 12 Equipamento Informático > Hardware > Modems														
Totais do GH:	328,21		0,00		0,00		0,00		0,00		0,00		-328,21	
		0,00		0,00		328,21		328,21		656,42		0,00		0,00
301 01 03D Imóveis urbanos, com finalidade operativa > Habitações > Casas de rendimento														
Totais do GH:	517 036,43		7 500,00		163 097,40		0,00		86 114,98		680 133,83		163 097,40	
		437 362,25		155 597,40		0,00		6 440,80		6 440,80		594 018,85		156 656,60
101 01 13 Equipamento Informático > Hardware > Monitores														
Totais do GH:	10 385,71		0,00		0,00		0,00		9 766,91		9 766,91		-618,80	
		15,21		0,00		618,80		634,01		1 252,81		0,00		-15,21
101 01 15 Equipamento Informático > Hardware > Outros periféricos														
Totais do GH:	267 110,00		0,00		0,00		0,00		95 516,35		97 757,37		-169 352,63	
		9 697,51		0,00		169 352,63		166 384,32		335 736,95		2 241,02		-7 456,49
101 01 16 Equipamento Informático > Hardware > PC portáteis														
Totais do GH:	13 115,07		551,03		551,03		0,00		11 543,38		13 666,10		551,03	
		2 897,17		0,00		0,00		1 325,48		1 325,48		2 122,72		-774,45
101 01 18 Equipamento Informático > Hardware > Projectores de imagem de ecrã (data display)														
Totais do GH:	8 971,61		0,00		0,00		0,00		8 971,61		8 971,61		0,00	
		660,51		0,00		0,00		660,51		660,51		0,00		-660,51
101 01 20 Equipamento Informático > Hardware > Scanners (digitalizador de imagem)														
Totais do GH:	2 060,37		0,00		0,00		0,00		0,00		0,00		-2 060,37	
		0,00		0,00		2 060,37		2 060,37		4 120,74		0,00		0,00
101 01 21 Equipamento Informático > Hardware > Teclados														
Totais do GH:	7,90		0,00		0,00		0,00		0,00		0,00		-7,90	
		0,00		0,00		7,90		7,90		15,80		0,00		0,00
101 01 22 Equipamento Informático > Hardware > Terminais														
Totais do GH:	1 860,50		0,00		0,00		0,00		0,00		0,00		-1 860,50	
		0,00		0,00		1 860,50		1 860,50		3 721,00		0,00		0,00
101 01 23 Equipamento Informático > Hardware > Traçadores de gráficos (plotters)														
Totais do GH:	4 541,04		0,00		0,00		0,00		4 541,04		4 541,04		0,00	
		0,00		0,00		0,00		0,00		0,00		0,00		0,00

Mapa síntese por GH

Ano: 2019

Classificação geral	Património inicial		Acréscimos patrimoniais			Diminuições patrimoniais					Património final		Variação patrimonial	
GH	Bruto	Líquido	Aquisições	Grandes reparações e outros aumentos	Totais	Abates	Desvalorizações	Amortizações exercício	Amortizações acumuladas	Total	Bruto	Líquido	Bruto	Líquido
(1)	(4)	(5)	(6)	(8)	(9=6+8)	(10)	(11)	(12)	(13)	(14=10+11+12)	(15=4+9-10-11)	(16=15-13)	(17=15-4)	(18=16-5)
101 01 24 Equipamento Informático > Hardware > Unidades de banda														
Totais do GH:	0,00		0,00		0,00		0,00		0,00		0,00		0,00	
		0,00		0,00		0,00		0,00		0,00		0,00		0,00
301 02 01A Imóveis urbanos, com finalidade operativa > Edificações para serviços > Instalação de serviços de natureza administrativa														
Totais do GH:	468 173,21		0,00		0,00		0,00		39 715,78		468 173,21		0,00	
		431 447,47		0,00		0,00		2 990,04		2 990,04		428 457,43		-2 990,04
101 01 27 Equipamento Informático > Hardware > Unidades de disco														
Totais do GH:	2 601,30		819,49		819,49		0,00		2 103,75		2 879,83		278,53	
		503,49		0,00		540,96		1 087,86		1 628,82		776,08		272,59
301 02 01D Imóveis urbanos, com finalidade operativa > Edificações para serviços > Instalação de serviços de natureza administrativa														
Totais do GH:	133 710,25		0,00		0,00		0,00		23 358,50		133 710,25		0,00	
		112 020,59		0,00		0,00		1 668,84		1 668,84		110 351,75		-1 668,84
301 02 01E Imóveis urbanos, com finalidade operativa > Edificações para serviços > Instalação de serviços de natureza administrativa														
Totais do GH:	1 646 277,16		0,00		0,00		0,00		242 443,01		1 646 277,16		0,00	
		1 483 343,39		0,00		0,00		79 509,24		79 509,24		1 403 834,15		-79 509,24
301 02 02A Imóveis urbanos, com finalidade operativa > Edificações para serviços > Instalação de serviços de natureza cultural														
Totais do GH:	1 217 212,48		0,00		0,00		0,00		137 518,79		1 217 212,48		0,00	
		1 087 849,97		0,00		0,00		8 156,28		8 156,28		1 079 693,69		-8 156,28
301 02 02D Imóveis urbanos, com finalidade operativa > Edificações para serviços > Instalação de serviços de natureza cultural														
Totais do GH:	0,00		172 350,00		411 965,96		0,00		429,14		411 965,96		411 965,96	
		0,00		239 615,96		0,00		429,14		429,14		411 536,82		411 536,82
301 02 03A Imóveis urbanos, com finalidade operativa > Edificações para serviços > Instalação de serviços de natureza social														
Totais do GH:	670 233,47		0,00		0,00		0,00		78 608,48		670 233,47		0,00	
		595 929,15		0,00		0,00		4 304,16		4 304,16		591 624,99		-4 304,16
301 02 03D Imóveis urbanos, com finalidade operativa > Edificações para serviços > Instalação de serviços de natureza social														
Totais do GH:	116 042,64		0,00		172 651,81		0,00		17 995,76		288 694,45		172 651,81	
		99 659,45		172 651,81		0,00		1 612,57		1 612,57		270 698,69		171 039,24
301 02 03E Imóveis urbanos, com finalidade operativa > Edificações para serviços > Instalação de serviços de natureza social														
Totais do GH:	30 007,91		0,00		0,00		0,00		7 751,86		30 007,91		0,00	
		23 756,41		0,00		0,00		1 500,36		1 500,36		22 256,05		-1 500,36
301 02 04A Imóveis urbanos, com finalidade operativa > Edificações para serviços > Instalação de serviços de natureza escolar														

Mapa síntese por GH

Ano: 2019

Classificação geral	Património inicial		Acréscimos patrimoniais			Diminuições patrimoniais					Património final		Variação patrimonial	
GH	Bruto	Líquido	Aquisições	Grandes reparações e outros aumentos	Totais	Abates	Desvalorizações	Amortizações exercício	Amortizações acumuladas	Total	Bruto	Líquido	Bruto	Líquido
(1)	(4)	(5)	(6)	(8)	(9=6+8)	(10)	(11)	(12)	(13)	(14=10+11+12)	(15=4+9-10-11)	(16=15-13)	(17=15-4)	(18=16-5)
301 02 04A Imóveis urbanos, com finalidade operativa > Edificações para serviços > Instalação de serviços de natureza escolar														
Totais do GH:	148 641,86		0,00		0,00		0,00		11 091,68		148 641,86		0,00	
		138 499,86		0,00		0,00		949,68		949,68		137 550,18		-949,68
301 02 04E Imóveis urbanos, com finalidade operativa > Edificações para serviços > Instalação de serviços de natureza escolar														
Totais do GH:	0,00		59 660,00		59 660,00		0,00		1 988,64		59 660,00		59 660,00	
		0,00		0,00		0,00		1 988,64		1 988,64		57 671,36		57 671,36
301 02 05D Imóveis urbanos, com finalidade operativa > Edificações para serviços > Instalação de serviços de natureza hospitalar														
Totais do GH:	63 640,97		0,00		0,00		0,00		2 416,76		19 331,43		-44 309,54	
		58 096,21		0,00		44 309,54		3 611,36		47 920,90		16 914,67		-41 181,54
301 02 08D Imóveis urbanos, com finalidade operativa > Edificações para serviços > Casas mortuárias														
Totais do GH:	29 257,50		0,00		0,00		0,00		2 286,00		29 257,50		0,00	
		27 337,26		0,00		0,00		365,76		365,76		26 971,50		-365,76
301 03 01E Imóveis urbanos, com finalidade operativa > Edificações com fins industriais > Instalação de serviços do sector da indústria														
Totais do GH:	984 883,29		0,00		0,00		0,00		390 208,52		984 883,29		0,00	
		642 741,13		0,00		0,00		48 066,36		48 066,36		594 674,77		-48 066,36
301 03 02E Imóveis urbanos, com finalidade operativa > Edificações com fins industriais > Instalação de serviços do sector da agricultura														
Totais do GH:	3 330,00		20 625,00		20 625,00		0,00		923,48		23 955,00		20 625,00	
		3 260,60		0,00		0,00		854,08		854,08		23 031,52		19 770,92
301 03 03D Imóveis urbanos, com finalidade operativa > Edificações com fins industriais > Instalação de serviços do sector das telecomunicações														
Totais do GH:	14 634,14		900,00		900,00		0,00		1 489,56		15 534,14		900,00	
		13 338,74		0,00		0,00		194,16		194,16		14 044,58		705,84
301 04 02D Imóveis urbanos, com finalidade operativa > Construções diversas > Complexos desportivos														
Totais do GH:	424 540,68		0,00		0,00		0,00		189 232,42		424 540,68		0,00	
		254 551,94		0,00		0,00		19 243,68		19 243,68		235 308,26		-19 243,68
301 04 02E Imóveis urbanos, com finalidade operativa > Construções diversas > Complexos desportivos														
Totais do GH:	534 992,07		0,00		0,00		0,00		87 681,46		534 992,07		0,00	
		461 668,61		0,00		0,00		14 358,00		14 358,00		447 310,61		-14 358,00
301 04 03D Imóveis urbanos, com finalidade operativa > Construções diversas > Piscinas														
Totais do GH:	2 497 368,11		0,00		15 332,97		0,00		502 137,77		2 512 701,08		15 332,97	
		2 025 463,05		15 332,97		0,00		30 232,71		30 232,71		2 010 563,31		-14 899,74
301 04 04D Imóveis urbanos, com finalidade operativa > Construções diversas > Equipamentos não integrados nos edifícios para serviços														

Mapa síntese por GH

Ano: 2019

Classificação geral	Património inicial		Acréscimos patrimoniais			Diminuições patrimoniais					Património final		Variação patrimonial	
GH	Bruto	Líquido	Aquisições	Grandes reparações e outros aumentos	Totais	Abates	Desvalorizações	Amortizações exercício	Amortizações acumuladas	Total	Bruto	Líquido	Bruto	Líquido
(1)	(4)	(5)	(6)	(8)	(9=6+8)	(10)	(11)	(12)	(13)	(14=10+11+12)	(15=4+9-10-11)	(16=15-13)	(17=15-4)	(18=16-5)
301 04 04D Imóveis urbanos, com finalidade operativa > Construções diversas > Equipamentos não integrados nos edifícios para serviços														
Totais do GH:	93 525,00		64 275,00		93 108,08		0,00		31 980,90		186 633,06		93 108,08	
		63 129,60		28 833,08		0,00		1 585,50		1 585,50		154 652,18		91 522,58
301 04 04E Imóveis urbanos, com finalidade operativa > Construções diversas > Equipamentos não integrados nos edifícios para serviços														
Totais do GH:	305 851,21		0,00		0,00		0,00		32 672,10		305 851,21		0,00	
		288 430,75		0,00		0,00		15 251,64		15 251,64		273 179,11		-15 251,64
301 06 01 Imóveis urbanos, com finalidade operativa > Terrenos incluídos em planos de urbaniz.c/capacidade construtiva > Em aglomerados urbanos														
Totais do GH:	2 398 019,93		126 050,00		126 050,00		0,00		0,00		2 524 069,93		126 050,00	
		2 398 019,93		0,00		0,00		0,00		0,00		2 524 069,93		126 050,00
301 06 02 Imóveis urbanos, com finalidade operativa > Terrenos incluídos em planos de urbaniz.c/capacidade construtiva > Em zona diferenciada de aglomerado urbano														
Totais do GH:	0,00		0,00		0,00		0,00		0,00		0,00		0,00	
		0,00		0,00		0,00		0,00		0,00		0,00		0,00
301 07 04 Imóveis urbanos, com finalidade operativa > Terrenos situados dentro do perímetro urbano, classificado como: > Destinado a equipamento público														
Totais do GH:	2 527,35		0,00		0,00		0,00		0,00		2 527,35		0,00	
		2 527,35		0,00		0,00		0,00		0,00		2 527,35		0,00
301 08 02A Imóveis urbanos, com finalidade operativa > Com finalidade ou uso sócio-cultural > Monumentos														
Totais do GH:	16 207,50		0,00		18 242,36		8 506,18		807,84		25 943,68		9 736,18	
		15 592,10		18 242,36		0,00		192,44		8 698,62		25 135,84		9 543,74
301 08 02C Imóveis urbanos, com finalidade operativa > Com finalidade ou uso sócio-cultural > Monumentos														
Totais do GH:	332 216,54		0,00		0,00		0,00		16 880,68		332 216,54		0,00	
		320 791,78		0,00		0,00		5 455,92		5 455,92		315 335,86		-5 455,92
301 08 02D Imóveis urbanos, com finalidade operativa > Com finalidade ou uso sócio-cultural > Monumentos														
Totais do GH:	79 313,58		0,00		0,00		0,00		5 027,83		79 313,58		0,00	
		75 273,71		0,00		0,00		987,96		987,96		74 285,75		-987,96
302 01 01 Imóveis rústicos > Terrenos não incluídos em plano de urbanização - solo rural vocacionado para actividades: > Agrícolas														
Totais do GH:	1 157 079,67		20 161,77		20 161,77		0,00		0,00		1 133 421,44		-23 658,23	
		1 157 079,67		0,00		43 820,00		0,00		43 820,00		1 133 421,44		-23 658,23
101 02 02 Equipamento Informático > Software > Sistemas Operativos														
Totais do GH:	31 355,09		0,00		0,00		0,00		0,00		0,00		-31 355,09	
		0,00		0,00		31 355,09		31 355,09		62 710,18		0,00		0,00
101 02 03 Equipamento Informático > Software > Software de aplicação														

Mapa síntese por GH

Ano: 2019

Classificação geral	Património inicial		Acréscimos patrimoniais			Diminuições patrimoniais					Património final		Variação patrimonial	
GH	Bruto	Líquido	Aquisições	Grandes reparações e outros aumentos	Totais	Abates	Desvalorizações	Amortizações exercício	Amortizações acumuladas	Total	Bruto	Líquido	Bruto	Líquido
(1)	(4)	(5)	(6)	(8)	(9=6+8)	(10)	(11)	(12)	(13)	(14=10+11+12)	(15=4+9-10-11)	(16=15-13)	(17=15-4)	(18=16-5)
101 02 03 Equipamento Informático > Software > Software de aplicação														
Totais do GH:	102 494,50		0,00		0,00		0,00		0,00		0,00		-102 494,50	
		0,36		0,00		102 494,50		102 494,14		204 988,64		0,00		-0,36
101 02 04 Equipamento Informático > Software > Software de base														
Totais do GH:	797,04		0,00		0,00		0,00		0,00		0,00		-797,04	
		354,24		0,00		797,04		442,80		1 239,84		0,00		-354,24
101 02 07 Equipamento Informático > Software > Software de rede														
Totais do GH:	948,43		0,00		0,00		0,00		0,00		0,00		-948,43	
		0,00		0,00		948,43		948,43		1 896,86		0,00		0,00
102 01 01 Equipamento de telecomunicações > Equipamento de telecomunicações e sistemas de intercomunicação e de difusão sonora > Central telefónica (PPCA)														
Totais do GH:	52 473,48		0,00		0,00		0,00		51 820,50		52 473,48		0,00	
		890,34		0,00		0,00		237,36		237,36		652,98		-237,36
102 01 05 Equipamento de telecomunicações > Equipamento de telecomunicações e sistemas de intercomunicação e de difusão sonora > Equipamento de navegação por satélite														
Totais do GH:	10 222,22		0,00		0,00		0,00		10 222,22		10 222,22		0,00	
		0,00		0,00		0,00		0,00		0,00		0,00		0,00
102 01 06 Equipamento de telecomunicações > Equipamento de telecomunicações e sistemas de intercomunicação e de difusão sonora > Equipamento de radiocomunicações e segurança de vídeo														
Totais do GH:	252,29		0,00		0,00		0,00		252,29		252,29		0,00	
		0,00		0,00		0,00		0,00		0,00		0,00		0,00
102 01 09 Equipamento de telecomunicações > Equipamento de telecomunicações e sistemas de intercomunicação e de difusão sonora > Equipamento de supervisão e controlo														
Totais do GH:	23 673,76		0,00		0,00		0,00		1 314,89		1 682,03		-21 991,73	
		611,34		0,00		21 991,73		22 130,57		44 122,30		367,14		-244,20
102 01 11 Equipamento de telecomunicações > Equipamento de telecomunicações e sistemas de intercomunicação e de difusão sonora > Repetidores de rádio														
Totais do GH:	2 165,90		0,00		0,00		0,00		0,00		0,00		-2 165,90	
		0,00		0,00		2 165,90		2 165,90		4 331,80		0,00		0,00
102 01 13 Equipamento de telecomunicações > Equipamento de telecomunicações e sistemas de intercomunicação e de difusão sonora > Telefones														
Totais do GH:	3 471,43		0,00		0,00		0,00		1 715,18		2 777,34		-694,09	
		1 350,85		0,00		694,09		971,36		1 665,45		1 062,16		-288,69
102 01 16 Equipamento de telecomunicações > Equipamento de telecomunicações e sistemas de intercomunicação e de difusão sonora > Terminal de rádio móvel														
Totais do GH:	8 864,05		0,00		0,00		0,00		189,72		632,22		-8 231,83	
		568,98		0,00		8 231,83		8 358,31		16 590,14		442,50		-126,48
102 01 20 Equipamento de telecomunicações > Equipamento de telecomunicações e sistemas de intercomunicação e de difusão sonora > Torre de comunicações e antenas														

Mapa síntese por GH

Ano: 2019

Classificação geral	Património inicial		Acréscimos patrimoniais			Diminuições patrimoniais					Património final		Variação patrimonial	
GH	Bruto	Líquido	Aquisições	Grandes reparações e outros aumentos	Totais	Abates	Desvalorizações	Amortizações exercício	Amortizações acumuladas	Total	Bruto	Líquido	Bruto	Líquido
(1)	(4)	(5)	(6)	(8)	(9=6+8)	(10)	(11)	(12)	(13)	(14=10+11+12)	(15=4+9-10-11)	(16=15-13)	(17=15-4)	(18=16-5)
102 01 20 Equipamento de telecomunicações > Equipamento de telecomunicações e sistemas de intercomunicação e de difusão sonora > Torre de comunicações e antenas														
Totais do GH:	150,00		0,00		0,00		0,00		137,28		150,00		0,00	
		31,44		0,00		0,00		18,72		18,72		12,72		-18,72
401 02 04D Imóveis urbanos, com finalidade operativa: > Edificações para serviços > Instalação de serviços de natureza escolar														
Totais do GH:	222 441,22		0,00		0,00		0,00		34 770,24		222 441,22		0,00	
		190 456,18		0,00		0,00		2 785,20		2 785,20		187 670,98		-2 785,20
102 02 00 Equipamento de telecomunicações > Dispositivos de comunicações com fibras ópticas > Dispositivos de comunicações com fibras ópticas														
Totais do GH:	2 330,68		0,00		0,00		0,00		0,00		0,00		-2 330,68	
		679,64		0,00		2 330,68		1 651,04		3 981,72		0,00		-679,64
103 01 01 Equipamento e material de escritórios e de reprografia > Mobiliário > Armários														
Totais do GH:	11 105,25		0,00		0,00		0,00		4 973,92		6 548,55		-4 556,70	
		2 444,01		0,00		4 556,70		4 908,76		9 465,46		1 574,63		-869,38
103 01 02 Equipamento e material de escritórios e de reprografia > Mobiliário > Bancos														
Totais do GH:	180,00		0,00		0,00		0,00		0,00		0,00		-180,00	
		121,72		0,00		180,00		58,28		238,28		0,00		-121,72
103 01 03 Equipamento e material de escritórios e de reprografia > Mobiliário > Biombos														
Totais do GH:	369,12		0,00		0,00		0,00		0,00		0,00		-369,12	
		0,00		0,00		369,12		369,12		738,24		0,00		0,00
103 01 04 Equipamento e material de escritórios e de reprografia > Mobiliário > Blocos de gavetas														
Totais do GH:	2 484,91		0,00		0,00		0,00		1 209,51		1 909,08		-575,83	
		871,65		0,00		575,83		747,91		1 323,74		699,57		-172,08
103 01 05 Equipamento e material de escritórios e de reprografia > Mobiliário > Cadeiras														
Totais do GH:	16 399,18		0,00		0,00		0,00		2 753,18		3 814,26		-12 584,92	
		3 120,26		0,00		12 584,92		11 442,06		24 026,98		1 061,08		-2 059,18
103 01 06 Equipamento e material de escritórios e de reprografia > Mobiliário > Cofres														
Totais do GH:	404,55		0,00		0,00		0,00		390,00		390,00		-14,55	
		9,45		0,00		14,55		5,10		19,65		0,00		-9,45
103 01 07 Equipamento e material de escritórios e de reprografia > Mobiliário > Divisórias amovíveis														
Totais do GH:	4 535,16		0,00		0,00		0,00		3 148,19		3 811,57		-723,59	
		1 052,54		0,00		723,59		575,87		1 299,46		663,38		-389,16
103 01 08 Equipamento e material de escritórios e de reprografia > Mobiliário > Estantes														

Mapa síntese por GH

Ano: 2019

Classificação geral	Património inicial		Acréscimos patrimoniais			Diminuições patrimoniais					Património final		Variação patrimonial	
GH	Bruto	Líquido	Aquisições	Grandes reparações e outros aumentos	Totais	Abates	Desvalorizações	Amortizações exercício	Amortizações acumuladas	Total	Bruto	Líquido	Bruto	Líquido
(1)	(4)	(5)	(6)	(8)	(9=6+8)	(10)	(11)	(12)	(13)	(14=10+11+12)	(15=4+9-10-11)	(16=15-13)	(17=15-4)	(18=16-5)
103 01 08 Equipamento e material de escritórios e de reprografia > Mobiliário > Estantes														
Totais do GH:	37 849,81		0,00		0,00		0,00		2 386,70		2 617,10		-35 232,71	
		1 115,56		0,00		35 232,71		35 001,79		70 234,50		230,40		-885,16
103 01 09 Equipamento e material de escritórios e de reprografia > Mobiliário > Ficheiros														
Totais do GH:	0,00		0,00		0,00		0,00		0,00		0,00		0,00	
		0,00		0,00		0,00		0,00		0,00		0,00		0,00
103 01 10 Equipamento e material de escritórios e de reprografia > Mobiliário > Mesas														
Totais do GH:	9 358,70		0,00		0,00		0,00		5 304,44		5 624,80		-3 733,90	
		581,36		0,00		3 733,90		3 994,90		7 728,80		320,36		-261,00
103 01 11 Equipamento e material de escritórios e de reprografia > Mobiliário > Placards														
Totais do GH:	21 834,99		0,00		0,00		0,00		13 163,17		14 027,71		-7 807,28	
		999,55		0,00		7 807,28		7 922,35		15 729,63		864,54		-135,01
103 01 12 Equipamento e material de escritórios e de reprografia > Mobiliário > Secretárias														
Totais do GH:	14 560,88		0,00		0,00		0,00		7 145,53		8 626,41		-5 934,47	
		2 223,48		0,00		5 934,47		6 564,63		12 499,10		1 480,88		-742,60
103 01 13 Equipamento e material de escritórios e de reprografia > Mobiliário > Sofás														
Totais do GH:	2 757,35		0,00		0,00		0,00		2 118,45		2 757,35		0,00	
		854,54		0,00		0,00		215,64		215,64		638,90		-215,64
103 02 01 Equipamento e material de escritórios e de reprografia > Máquinas e equipamento de escritório > Agrafadores														
Totais do GH:	46,16		0,00		0,00		0,00		0,00		0,00		-46,16	
		0,00		0,00		46,16		46,16		92,32		0,00		0,00
103 02 03 Equipamento e material de escritórios e de reprografia > Máquinas e equipamento de escritório > Datadores/numeradores														
Totais do GH:	1 742,88		0,00		0,00		0,00		260,31		260,31		-1 482,57	
		30,65		0,00		1 482,57		1 451,92		2 934,49		0,00		-30,65
401 04 01 Imóveis urbanos, com finalidade operativa > Construções diversas > Parques de viaturas														
Totais do GH:	2 685,35		0,00		0,00		0,00		1 622,55		2 685,35		0,00	
		1 197,08		0,00		0,00		134,28		134,28		1 062,80		-134,28
103 02 04 Equipamento e material de escritórios e de reprografia > Máquinas e equipamento de escritório > Máquinas de calcular														
Totais do GH:	539,92		0,00		0,00		0,00		0,00		0,00		-539,92	
		0,00		0,00		539,92		539,92		1 079,84		0,00		0,00

Mapa síntese por GH

Ano: 2019

Classificação geral	Património inicial		Acréscimos patrimoniais			Diminuições patrimoniais					Património final		Variação patrimonial	
GH	Bruto	Líquido	Aquisições	Grandes reparações e outros aumentos	Totais	Abates	Desvalorizações	Amortizações exercício	Amortizações acumuladas	Total	Bruto	Líquido	Bruto	Líquido
(1)	(4)	(5)	(6)	(8)	(9=6+8)	(10)	(11)	(12)	(13)	(14=10+11+12)	(15=4+9-10-11)	(16=15-13)	(17=15-4)	(18=16-5)
103 02 05 Equipamento e material de escritórios e de reprografia > Máquinas e equipamento de escritório > Máquinas de contabilidade														
Totais do GH:	72,80		0,00		0,00		0,00		0,00		0,00		-72,80	
		0,00		0,00		72,80		72,80		145,60		0,00		0,00
401 04 02E Imóveis urbanos, com finalidade operativa: > Construções diversas > Complexos desportivos														
Totais do GH:	972,66		0,00		0,00		0,00		972,66		972,66		0,00	
		0,00		0,00		0,00		0,00		0,00		0,00		0,00
401 04 04 Imóveis urbanos, com finalidade operativa: > Construções diversas > Equipamentos não integrados nos edifícios para serviços														
Totais do GH:	22 275,00		0,00		0,00		0,00		13 230,36		22 275,00		0,00	
		9 403,76		0,00		0,00		359,12		359,12		9 044,64		-359,12
401 04 04A Imóveis urbanos, com finalidade operativa: > Construções diversas > Equipamentos não integrados nos edifícios para serviços														
Totais do GH:	1 900,00		0,00		0,00		0,00		0,00		1 900,00		0,00	
		1 900,00		0,00		0,00		0,00		0,00		1 900,00		0,00
401 04 04D Imóveis urbanos, com finalidade operativa: > Construções diversas > Equipamentos não integrados nos edifícios para serviços														
Totais do GH:	48 173,57		0,00		0,00		0,00		14 203,70		48 173,57		0,00	
		34 574,31		0,00		0,00		604,44		604,44		33 969,87		-604,44
401 04 04E Imóveis urbanos, com finalidade operativa: > Construções diversas > Equipamentos não integrados nos edifícios para serviços														
Totais do GH:	3 133 052,59		22 668,33		29 107,83		0,00		2 052 504,76		3 162 160,42		29 107,83	
		1 213 616,14		6 439,50		0,00		133 068,31		133 068,31		1 109 855,66		-103 960,48
401 04 04F Imóveis urbanos, com finalidade operativa: > Construções diversas > Equipamentos não integrados nos edifícios para serviços														
Totais do GH:	2 845,81		0,00		0,00		0,00		1 719,70		2 845,81		0,00	
		1 268,43		0,00		0,00		142,32		142,32		1 126,11		-142,32
401 04 05D Imóveis urbanos, com finalidade operativa: > Construções diversas > Cemitérios (construções, vedações e paredões)														
Totais do GH:	0,00		513 809,24		513 809,24		0,00		129 753,99		513 809,24		513 809,24	
		0,00		0,00		0,00		129 753,99		129 753,99		384 055,25		384 055,25
103 02 06 Equipamento e material de escritórios e de reprografia > Máquinas e equipamento de escritório > Máquinas de escrever														
Totais do GH:	858,71		0,00		0,00		0,00		0,00		0,00		-858,71	
		0,00		0,00		858,71		858,71		1 717,42		0,00		0,00
103 02 08 Equipamento e material de escritórios e de reprografia > Máquinas e equipamento de escritório > Furadores														
Totais do GH:	29,58		0,00		0,00		0,00		0,00		0,00		-29,58	
		0,00		0,00		29,58		29,58		59,16		0,00		0,00
401 05 01 Imóveis urbanos, com finalidade operativa: > Infra-estruturas: > Rodoviárias														

Mapa síntese por GH

Ano: 2019

Classificação geral	Património inicial		Acréscimos patrimoniais			Diminuições patrimoniais					Património final		Variação patrimonial	
GH	Bruto	Líquido	Aquisições	Grandes reparações e outros aumentos	Totais	Abates	Desvalorizações	Amortizações exercício	Amortizações acumuladas	Total	Bruto	Líquido	Bruto	Líquido
(1)	(4)	(5)	(6)	(8)	(9=6+8)	(10)	(11)	(12)	(13)	(14=10+11+12)	(15=4+9-10-11)	(16=15-13)	(17=15-4)	(18=16-5)
401 05 01 Imóveis urbanos, com finalidade operativa: > Infra-estruturas: > Rodoviárias														
Totais do GH:	23 617 183,32		0,00		26 316,58		0,00		14 479 325,39		23 643 499,90		26 316,58	
		10 173 930,77		26 316,58		0,00		1 036 072,84		1 036 072,84		9 164 174,51		-1 009 756,26
401 05 01A Imóveis urbanos, com finalidade operativa: > Infra-estruturas: > Rodoviárias														
Totais do GH:	1 026 573,74		0,00		0,00		0,00		62 974,17		1 026 573,74		0,00	
		970 485,65		0,00		0,00		6 886,08		6 886,08		963 599,57		-6 886,08
401 05 01D Imóveis urbanos, com finalidade operativa: > Infra-estruturas: > Rodoviárias														
Totais do GH:	64 717,99		0,00		0,00		0,00		64 717,99		64 717,99		0,00	
		0,00		0,00		0,00		0,00		0,00		0,00		0,00
401 05 01E Imóveis urbanos, com finalidade operativa: > Infra-estruturas: > Rodoviárias														
Totais do GH:	153 618,05		0,00		0,00		0,00		124 874,03		153 618,05		0,00	
		35 430,90		0,00		0,00		6 686,88		6 686,88		28 744,02		-6 686,88
401 05 01F Imóveis urbanos, com finalidade operativa: > Infra-estruturas: > Rodoviárias														
Totais do GH:	10 449 398,57		523 146,56		854 390,38		0,00		6 513 711,31		11 303 788,95		854 390,38	
		4 351 348,24		331 243,82		0,00		415 660,98		415 660,98		4 790 077,64		438 729,40
401 06 02 Imóveis urbanos, com finalidade operativa: > Terrenos incluídos em planos de urbaniz.c/capacidade construtiva > Em zona diferenciada de aglomerado urbano														
Totais do GH:	44 802,00		0,00		0,00		0,00		0,00		44 802,00		0,00	
		44 802,00		0,00		0,00		0,00		0,00		44 802,00		0,00
401 07 02 Imóveis urbanos, com finalidade operativa: > Terrenos situados dentro do perímetro urbano, classificado como: > Zona verde ou de lazer														
Totais do GH:	554 128,44		0,00		0,00		0,00		227 015,01		554 128,44		0,00	
		354 819,87		0,00		0,00		27 706,44		27 706,44		327 113,43		-27 706,44
401 08 04D Imóveis urbanos, com finalidade operativa: > Com finalidade ou uso sócio-cultural > Museus														
Totais do GH:	22 103,94		0,00		0,00		0,00		4 768,33		22 103,94		0,00	
		17 612,21		0,00		0,00		276,60		276,60		17 335,61		-276,60
403 01 02 Outros recursos naturais: > Outros Imóveis: > Poços e reservatórios														
Totais do GH:	541 452,15		0,00		0,00		0,00		363 552,24		541 452,15		0,00	
		206 877,03		0,00		0,00		28 977,12		28 977,12		177 899,91		-28 977,12
103 02 10 Equipamento e material de escritórios e de reprografia > Máquinas e equipamento de escritório > Selos brancos e sinetas														
Totais do GH:	763,98		0,00		0,00		0,00		0,00		0,00		-763,98	
		0,00		0,00		763,98		763,98		1 527,96		0,00		0,00
103 03 03 Equipamento e material de escritórios e de reprografia > Equipamento de reprografia > Guilhotinas														

Mapa síntese por GH

Ano: 2019

Classificação geral	Património inicial		Acréscimos patrimoniais			Diminuições patrimoniais					Património final		Variação patrimonial	
GH	Bruto	Líquido	Aquisições	Grandes reparações e outros aumentos	Totais	Abates	Desvalorizações	Amortizações exercício	Amortizações acumuladas	Total	Bruto	Líquido	Bruto	Líquido
(1)	(4)	(5)	(6)	(8)	(9=6+8)	(10)	(11)	(12)	(13)	(14=10+11+12)	(15=4+9-10-11)	(16=15-13)	(17=15-4)	(18=16-5)
103 03 03 Equipamento e material de escritórios e de reprografia > Equipamento de reprografia > Guilhotinas														
Totais do GH:	220,15		0,00		0,00		0,00		0,00		0,00		-220,15	
		0,00		0,00		220,15		220,15		440,30		0,00		0,00
103 03 05 Equipamento e material de escritórios e de reprografia > Equipamento de reprografia > Máquinas de encadernar														
Totais do GH:	525,23		0,00		0,00		0,00		0,00		0,00		-525,23	
		0,00		0,00		525,23		525,23		1 050,46		0,00		0,00
104 06 03 Equipamento para investigação de medida e de utilização técnica especial > Instrumentos ópticos e equipamento fotográfico e cinematográfico > Binóculos														
Totais do GH:	129,47		0,00		0,00		0,00		0,00		0,00		-129,47	
		0,00		0,00		129,47		129,47		258,94		0,00		0,00
104 06 18 Equipamento para investigação de medida e de utilização técnica especial > Instrumentos ópticos e equipamento fotográfico e cinematográfico > Máquinas de filmar														
Totais do GH:	331,42		0,00		0,00		0,00		331,42		331,42		0,00	
		0,00		0,00		0,00		0,00		0,00		0,00		0,00
104 06 19 Equipamento para investigação de medida e de utilização técnica especial > Instrumentos ópticos e equipamento fotográfico e cinematográfico > Máquinas fotográficas														
Totais do GH:	2 781,11		0,00		0,00		0,00		1 915,12		2 019,16		-761,95	
		259,80		0,00		761,95		917,71		1 679,66		104,04		-155,76
104 06 27 Equipamento para investigação de medida e de utilização técnica especial > Instrumentos ópticos e equipamento fotográfico e cinematográfico > Tripés														
Totais do GH:	310,94		0,00		0,00		0,00		310,94		310,94		0,00	
		0,00		0,00		0,00		0,00		0,00		0,00		0,00
201 08 01 Gasolina: > Motos e motociclos a gasolina > Motos e motociclos a gasolina até 50 de cilindrada														
Totais do GH:	10 412,30		0,00		0,00		0,00		10 412,30		10 412,30		0,00	
		0,00		0,00		0,00		0,00		0,00		0,00		0,00
104 07 08 Equipamento para investigação de medida e de utilização técnica especial > Equipamento de desenho, fotografia e cartografia > Compassos														
Totais do GH:	38,00		0,00		0,00		0,00		0,00		0,00		-38,00	
		0,00		0,00		38,00		38,00		76,00		0,00		0,00
202 01 01 Gasóleo. > Ligeiros de passageiros a gasóleo: > Ligeiros de passageiros a gasóleo até 1 500 de cilindrada														
Totais do GH:	43 670,00		0,00		0,00		0,00		33 215,96		43 670,00		0,00	
		15 912,84		0,00		0,00		5 458,80		5 458,80		10 454,04		-5 458,80
202 01 02 Gasóleo: > Ligeiros de passageiros a gasóleo: > Ligeiros de passageiros a gasóleo mais de 1 500 até 2 000 cilindrada														
Totais do GH:	78 333,44		0,00		0,00		0,00		39 089,09		51 830,18		-26 503,26	
		16 988,25		0,00		26 503,26		30 750,42		57 253,68		12 741,09		-4 247,16
202 01 03 Gasóleo: > Ligeiros de passageiros a gasóleo: > Ligeiros de passageiros a gasóleo de 2 001 até 3 000 cilindrada														

Mapa síntese por GH

Ano: 2019

Classificação geral	Património inicial		Acréscimos patrimoniais			Diminuições patrimoniais					Património final		Variação patrimonial	
GH	Bruto	Líquido	Aquisições	Grandes reparações e outros aumentos	Totais	Abates	Desvalorizações	Amortizações exercício	Amortizações acumuladas	Total	Bruto	Líquido	Bruto	Líquido
(1)	(4)	(5)	(6)	(8)	(9=6+8)	(10)	(11)	(12)	(13)	(14=10+11+12)	(15=4+9-10-11)	(16=15-13)	(17=15-4)	(18=16-5)
202 01 03 Gasóleo: > Ligeiros de passageiros a gasóleo: > Ligeiros de passageiros a gasóleo de 2 001 até 3 000 cilindrada														
Totais do GH:	169 288,71		39 650,00		39 650,00		0,00		132 607,52		208 938,71		39 650,00	
		43 033,53		0,00		0,00		6 352,34		6 352,34		76 331,19		33 297,66
202 02 02 Gasóleo: > Mistos a gasóleo: > Mistos a gasóleo mais de 1 500 até 2 000 cilindrada														
Totais do GH:	12 458,63		0,00		0,00		0,00		12 458,63		12 458,63		0,00	
		0,00		0,00		0,00		0,00		0,00		0,00		0,00
202 02 03 Gasóleo: > Mistos a gasóleo: > Mistos a gasóleo de 2 001 até 3 000 cilindrada														
Totais do GH:	26 056,12		0,00		0,00		0,00		26 056,12		26 056,12		0,00	
		0,00		0,00		0,00		0,00		0,00		0,00		0,00
202 03 01 Gasóleo: > De carga a gasóleo: > De carga a gasóleo até 1 500 de cilindrada														
Totais do GH:	87 832,32		0,00		936,96		0,00		66 079,93		68 769,28		936,96	
		3 367,15		936,96		0,00		1 614,76		1 614,76		2 689,35		-677,80
202 03 02 Gasóleo: > De carga a gasóleo: > De carga a gasóleo mais de 1 500 até 2 000 cilindrada														
Totais do GH:	1 441,09		0,00		0,00		0,00		1 441,09		1 441,09		0,00	
		0,00		0,00		0,00		0,00		0,00		0,00		0,00
202 03 03 Gasóleo: > De carga a gasóleo: > De carga a gasóleo de 2 001 até 3 000 cilindrada														
Totais do GH:	99 417,54		0,00		0,00		0,00		99 417,54		99 417,54		0,00	
		3 638,14		0,00		0,00		3 638,14		3 638,14		0,00		-3 638,14
202 03 04 Gasóleo: > De carga a gasóleo: > De carga a gasóleo mais de 3 000 cilindrada														
Totais do GH:	42 240,82		0,00		0,00		0,00		13 728,39		42 240,82		0,00	
		32 736,55		0,00		0,00		4 224,12		4 224,12		28 512,43		-4 224,12
202 04 03 Gasóleo: > Pesados de passageiros a gasóleo: > Pesados/passageiros gasóleo de 2 001 até 3 000 cilindrada														
Totais do GH:	68 980,00		0,00		0,00		0,00		35 064,63		68 980,00		0,00	
		40 813,33		0,00		0,00		6 897,96		6 897,96		33 915,37		-6 897,96
202 04 04 Gasóleo: > Pesados de passageiros a gasóleo: > Pesados/passageiros gasóleo mais de 3 000 cilindrada														
Totais do GH:	332 880,63		258 915,00		261 851,01		0,00		337 595,42		594 731,64		261 851,01	
		1 746,60		2 936,01		0,00		6 461,39		6 461,39		257 136,22		255 389,62
202 07 01 Gasóleo: > Especiais a gasóleo: > Especiais a gasóleo até 1 500 de cilindrada														
Totais do GH:	20 249,84		0,00		0,00		0,00		20 249,84		20 249,84		0,00	
		0,00		0,00		0,00		0,00		0,00		0,00		0,00

Mapa síntese por GH

Ano: 2019

Classificação geral	Património inicial		Acréscimos patrimoniais			Diminuições patrimoniais					Património final		Variação patrimonial	
GH	Bruto	Líquido	Aquisições	Grandes reparações e outros aumentos	Totais	Abates	Desvalorizações	Amortizações exercício	Amortizações acumuladas	Total	Bruto	Líquido	Bruto	Líquido
(1)	(4)	(5)	(6)	(8)	(9=6+8)	(10)	(11)	(12)	(13)	(14=10+11+12)	(15=4+9-10-11)	(16=15-13)	(17=15-4)	(18=16-5)
202 07 03 Gasóleo: > Especiais a gasóleo: > Especiais a gasóleo de 2 001 até 3 000 cilindrada														
Totais do GH:	1 000,00		0,00		0,00		0,00		280,46		1 000,00		0,00	
		810,50		0,00		0,00		90,96		90,96		719,54		-90,96
202 07 04 Gasóleo: > Especiais a gasóleo: > Especiais a gasóleo mais de 3 000 cilindrada														
Totais do GH:	312 818,17		0,00		0,00		0,00		244 606,08		312 818,17		0,00	
		79 672,19		0,00		0,00		11 460,10		11 460,10		68 212,09		-11 460,10
202 09 01 Gasóleo: > Tractores a gasóleo: > Tractores agrícolas a gasóleo														
Totais do GH:	161 578,96		0,00		2 569,82		0,00		147 554,80		164 148,78		2 569,82	
		19 740,10		2 569,82		0,00		5 715,94		5 715,94		16 593,98		-3 146,12
202 09 02 Gasóleo: > Tractores a gasóleo: > Outros tractores a gasóleo														
Totais do GH:	45 041,80		0,00		0,00		0,00		44 916,16		45 041,80		0,00	
		357,12		0,00		0,00		231,48		231,48		125,64		-231,48
104 08 05 Equipamento para investigação de medida e de utilização técnica especial > Instrumentos para medida do tempo > Mecanismos de relojoaria														
Totais do GH:	6 715,80		0,00		0,00		0,00		3 502,04		6 715,80		0,00	
		4 172,80		0,00		0,00		959,04		959,04		3 213,76		-959,04
104 08 06 Equipamento para investigação de medida e de utilização técnica especial > Instrumentos para medida do tempo > Relógios														
Totais do GH:	3 213,00		0,00		0,00		0,00		3 213,00		3 213,00		0,00	
		0,00		0,00		0,00		0,00		0,00		0,00		0,00
104 09 01 Equipamento para investigação de medida e de utilização técnica especial > Instrumentos de pesagem > Balanças														
Totais do GH:	3 037,70		0,00		0,00		0,00		2 913,68		2 913,68		-124,02	
		0,00		0,00		124,02		124,02		248,04		0,00		0,00
105 06 01 Equipamento e material para serviços de saúde > Equipamento e material para serviços de hotelaria e alimentação > Fogões														
Totais do GH:	2 110,72		0,00		0,00		0,00		2 110,72		2 110,72		0,00	
		0,00		0,00		0,00		0,00		0,00		0,00		0,00
105 06 03 Equipamento e material para serviços de saúde > Equipamento e material para serviços de hotelaria e alimentação > Máquinas de lavar loiça														
Totais do GH:	3 195,43		0,00		0,00		0,00		3 195,43		3 195,43		0,00	
		0,00		0,00		0,00		0,00		0,00		0,00		0,00
105 06 06 Equipamento e material para serviços de saúde > Equipamento e material para serviços de hotelaria e alimentação > Mobiliário de serviço de alimentação														
Totais do GH:	10 749,11		0,00		0,00		0,00		10 382,55		10 749,11		0,00	
		1 242,08		0,00		0,00		875,52		875,52		366,56		-875,52
105 06 07 Equipamento e material para serviços de saúde > Equipamento e material para serviços de hotelaria e alimentação > Talheres e utensílios de cozinha														

Mapa síntese por GH

Ano: 2019

Classificação geral	Património inicial		Acréscimos patrimoniais			Diminuições patrimoniais					Património final		Variação patrimonial	
GH	Bruto	Líquido	Aquisições	Grandes reparações e outros aumentos	Totais	Abates	Desvalorizações	Amortizações exercício	Amortizações acumuladas	Total	Bruto	Líquido	Bruto	Líquido
(1)	(4)	(5)	(6)	(8)	(9=6+8)	(10)	(11)	(12)	(13)	(14=10+11+12)	(15=4+9-10-11)	(16=15-13)	(17=15-4)	(18=16-5)
105 06 07 Equipamento e material para serviços de saúde > Equipamento e material para serviços de hotelaria e alimentação > Talheres e utensílios de cozinha														
Totais do GH:	11 666,39		0,00		0,00		0,00		11 594,37		11 666,39		0,00	
		126,14		0,00		0,00		54,12		54,12		72,02		-54,12
105 06 08 Equipamento e material para serviços de saúde > Equipamento e material para serviços de hotelaria e alimentação > Utensílios de cozinha														
Totais do GH:	510,00		0,00		0,00		0,00		0,00		0,00		-510,00	
		0,00		0,00		510,00		510,00		1 020,00		0,00		0,00
105 06 13 Equipamento e material para serviços de saúde > Equipamento e material para serviços de hotelaria e alimentação > Aquecedores														
Totais do GH:	0,00		0,00		0,00		0,00		0,00		0,00		0,00	
		0,00		0,00		0,00		0,00		0,00		0,00		0,00
105 06 14 Equipamento e material para serviços de saúde > Equipamento e material para serviços de hotelaria e alimentação > Arcas congeladoras														
Totais do GH:	385,00		0,00		0,00		0,00		324,81		385,00		0,00	
		108,31		0,00		0,00		48,12		48,12		60,19		-48,12
105 06 18 Equipamento e material para serviços de saúde > Equipamento e material para serviços de hotelaria e alimentação > Refrigeradores														
Totais do GH:	1 625,68		0,00		0,00		0,00		1 625,68		1 625,68		0,00	
		0,00		0,00		0,00		0,00		0,00		0,00		0,00
105 06 19 Equipamento e material para serviços de saúde > Equipamento e material para serviços de hotelaria e alimentação > Aspiradores														
Totais do GH:	2 295,82		0,00		0,00		0,00		2 295,82		2 295,82		0,00	
		0,00		0,00		0,00		0,00		0,00		0,00		0,00
105 06 20 Equipamento e material para serviços de saúde > Equipamento e material para serviços de hotelaria e alimentação > Carros														
Totais do GH:	14 694,80		343,16		343,16		0,00		12 738,65		14 992,46		297,66	
		3 408,17		0,00		45,50		1 543,02		1 588,52		2 253,81		-1 154,36
106 01 02 Equipamento e material recreativo, desportivo, de educação e de cultura > Equip. recreativo, de educação física e desporto, incluindo mobiliário de apoio > Aparelhos para exercícios (ginástica)														
Totais do GH:	47 032,58		0,00		0,00		0,00		45 313,26		46 604,94		-427,64	
		2 923,48		0,00		427,64		2 059,44		2 487,08		1 291,68		-1 631,80
106 01 04 Equipamento e material recreativo, desportivo, de educação e de cultura > Equip. recreativo, de educação física e desporto, incluindo mobiliário de apoio > Balizas														
Totais do GH:	4 270,49		0,00		0,00		0,00		2 644,00		4 270,49		0,00	
		2 149,93		0,00		0,00		523,44		523,44		1 626,49		-523,44
205 01 01 Electricidade > Automóveis a electricidade: > Automóveis a electricidade até 100 de voltagem														
Totais do GH:	103 619,01		0,00		0,00		0,00		21 587,25		103 619,01		0,00	
		92 393,64		0,00		0,00		10 361,88		10 361,88		82 031,76		-10 361,88
106 01 09 Equipamento e material recreativo, desportivo, de educação e de cultura > Equip. recreativo, de educação física e desporto, incluindo mobiliário de apoio > Colchões de ginástica														

Mapa síntese por GH

Ano: 2019

Classificação geral	Património inicial		Acréscimos patrimoniais			Diminuições patrimoniais					Património final		Variação patrimonial	
GH	Bruto	Líquido	Aquisições	Grandes reparações e outros aumentos	Totais	Abates	Desvalorizações	Amortizações exercício	Amortizações acumuladas	Total	Bruto	Líquido	Bruto	Líquido
(1)	(4)	(5)	(6)	(8)	(9=6+8)	(10)	(11)	(12)	(13)	(14=10+11+12)	(15=4+9-10-11)	(16=15-13)	(17=15-4)	(18=16-5)
106 01 09 Equipamento e material recreativo, desportivo, de educação e de cultura > Equip. recreativo, de educação física e desporto, incluindo mobiliário de apoio > Colchões de ginástica														
Totais do GH:	406,56		0,00		0,00		0,00		0,00		0,00		-406,56	
		0,00		0,00		406,56		406,56		813,12		0,00		0,00
106 01 17 Equipamento e material recreativo, desportivo, de educação e de cultura > Equip. recreativo, de educação física e desporto, incluindo mobiliário de apoio > Raquetas														
Totais do GH:	9,99		0,00		0,00		0,00		0,00		0,00		-9,99	
		0,00		0,00		9,99		9,99		19,98		0,00		0,00
106 01 18 Equipamento e material recreativo, desportivo, de educação e de cultura > Equip. recreativo, de educação física e desporto, incluindo mobiliário de apoio > Redes														
Totais do GH:	2 072,40		0,00		0,00		0,00		1 659,12		1 659,12		-413,28	
		0,00		0,00		413,28		413,28		826,56		0,00		0,00
106 02 02 Equipamento e material recreativo, desportivo, de educação e de cultura > Equip. e dispositivos auxiliares de instrução, incluindo mobiliário e material escolar > Ardósias														
Totais do GH:	77,40		0,00		0,00		0,00		0,00		0,00		-77,40	
		0,00		0,00		77,40		77,40		154,80		0,00		0,00
106 02 10 Equipamento e material recreativo, desportivo, de educação e de cultura > Equip. e dispositivos auxiliares de instrução, incluindo mobiliário e material escolar > Jogos didácticos														
Totais do GH:	43 136,53		3 533,56		3 533,56		0,00		14 366,88		44 574,27		1 437,74	
		31 823,29		0,00		2 095,82		6 288,84		8 384,66		30 207,39		-1 615,90
106 02 12 Equipamento e material recreativo, desportivo, de educação e de cultura > Equip. e dispositivos auxiliares de instrução, incluindo mobiliário e material escolar > Modelos anatómicos														
Totais do GH:	484,94		0,00		0,00		0,00		244,94		244,94		-240,00	
		0,00		0,00		240,00		240,00		480,00		0,00		0,00
106 03 01 Equipamento e material recreativo, desportivo, de educação e de cultura > Equipamento e material audiovisual > Amplificadores														
Totais do GH:	270,00		1 118,00		1 118,00		0,00		363,10		1 388,00		1 118,00	
		0,00		0,00		0,00		93,10		93,10		1 024,90		1 024,90
106 03 02 Equipamento e material recreativo, desportivo, de educação e de cultura > Equipamento e material audiovisual > Auto-rádios														
Totais do GH:	378,97		0,00		0,00		0,00		0,00		0,00		-376,97	
		95,36		0,00		376,97		281,61		658,58		0,00		-95,36
106 03 03 Equipamento e material recreativo, desportivo, de educação e de cultura > Equipamento e material audiovisual > Colunas para reprodução de som														
Totais do GH:	585,26		0,00		0,00		0,00		436,70		475,99		-109,27	
		118,92		0,00		109,27		97,08		206,35		39,29		-79,63
106 03 04 Equipamento e material recreativo, desportivo, de educação e de cultura > Equipamento e material audiovisual > Comandos à distância														
Totais do GH:	82,39		0,00		0,00		0,00		0,00		0,00		-82,39	
		0,00		0,00		82,39		82,39		164,78		0,00		0,00
106 03 11 Equipamento e material recreativo, desportivo, de educação e de cultura > Equipamento e material audiovisual > Gravadores/reprodutores														

Mapa síntese por GH

Ano: 2019

Classificação geral	Património inicial		Acréscimos patrimoniais			Diminuições patrimoniais					Património final		Variação patrimonial	
GH	Bruto	Líquido	Aquisições	Grandes reparações e outros aumentos	Totais	Abates	Desvalorizações	Amortizações exercício	Amortizações acumuladas	Total	Bruto	Líquido	Bruto	Líquido
(1)	(4)	(5)	(6)	(8)	(9=6+8)	(10)	(11)	(12)	(13)	(14=10+11+12)	(15=4+9-10-11)	(16=15-13)	(17=15-4)	(18=16-5)
106 03 11 Equipamento e material recreativo, desportivo, de educação e de cultura > Equipamento e material audiovisual > Gravadores/reprodutores														
Totais do GH:	0,00		24 571,94		24 571,94		0,00		4 915,20		24 571,94		24 571,94	
		0,00		0,00		0,00		4 915,20		4 915,20		19 656,74		19 656,74
106 03 14 Equipamento e material recreativo, desportivo, de educação e de cultura > Equipamento e material audiovisual > Projectores diversos														
Totais do GH:	11 176,90		0,00		0,00		0,00		10 279,10		10 390,13		-786,77	
		489,53		0,00		786,77		489,15		1 275,92		111,03		-378,50
106 03 15 Equipamento e material recreativo, desportivo, de educação e de cultura > Equipamento e material audiovisual > Rádios														
Totais do GH:	250,89		0,00		0,00		0,00		28,00		120,00		-130,89	
		153,25		0,00		130,89		117,64		248,53		92,00		-61,25
106 03 18 Equipamento e material recreativo, desportivo, de educação e de cultura > Equipamento e material audiovisual > Televisores														
Totais do GH:	2 734,01		609,90		609,90		0,00		1 867,82		2 426,90		-307,11	
		0,00		0,00		917,01		967,83		1 884,84		559,08		559,08
106 04 10 Equipamento e material recreativo, desportivo, de educação e de cultura > Instrumentos musicais, incluindo equipamento de orquestra > Bombos														
Totais do GH:	35,99		0,00		0,00		0,00		0,00		0,00		-35,99	
		12,81		0,00		35,99		23,18		59,17		0,00		-12,81
106 04 11 Equipamento e material recreativo, desportivo, de educação e de cultura > Instrumentos musicais, incluindo equipamento de orquestra > Caixas diversas														
Totais do GH:	4,50		0,00		0,00		0,00		0,00		0,00		-4,50	
		1,45		0,00		4,50		3,05		7,55		0,00		-1,45
106 04 38 Equipamento e material recreativo, desportivo, de educação e de cultura > Instrumentos musicais, incluindo equipamento de orquestra > Maracas														
Totais do GH:	12,00		0,00		0,00		0,00		0,00		0,00		-12,00	
		4,07		0,00		12,00		7,93		19,93		0,00		-4,07
106 04 43 Equipamento e material recreativo, desportivo, de educação e de cultura > Instrumentos musicais, incluindo equipamento de orquestra > Órgãos														
Totais do GH:	220,02		0,00		0,00		0,00		167,17		220,02		0,00	
		80,33		0,00		0,00		27,48		27,48		52,85		-27,48
106 04 45 Equipamento e material recreativo, desportivo, de educação e de cultura > Instrumentos musicais, incluindo equipamento de orquestra > Pratos														
Totais do GH:	54,24		0,00		0,00		0,00		0,00		0,00		-54,24	
		18,86		0,00		54,24		35,38		89,62		0,00		-18,86
106 05 01 Equipamento e material recreativo, desportivo, de educação e de cultura > Livros, publicações e documentos > Cartas fotográficas														
Totais do GH:	30 138,96		0,00		0,00		0,00		0,00		0,00		-30 138,96	
		30 138,96		0,00		30 138,96		0,00		30 138,96		0,00		-30 138,96

Mapa síntese por GH

Ano: 2019

Classificação geral	Património inicial		Acréscimos patrimoniais			Diminuições patrimoniais					Património final		Variação patrimonial	
GH	Bruto	Líquido	Aquisições	Grandes reparações e outros aumentos	Totais	Abates	Desvalorizações	Amortizações exercício	Amortizações acumuladas	Total	Bruto	Líquido	Bruto	Líquido
(1)	(4)	(5)	(6)	(8)	(9=6+8)	(10)	(11)	(12)	(13)	(14=10+11+12)	(15=4+9-10-11)	(16=15-13)	(17=15-4)	(18=16-5)
106 05 07 Equipamento e material recreativo, desportivo, de educação e de cultura > Livros, publicações e documentos > Mapas														
Totais do GH:	586,25		0,00		0,00		0,00		0,00		0,00		-586,25	
		586,25		0,00		586,25		0,00		586,25		0,00		-586,25
106 06 09 Equipamento e material recreativo, desportivo, de educação e de cultura > Obras de arte, móveis antigos, colecções, antiguidades > Esculturas														
Totais do GH:	159 283,70		2 426,14		2 426,14		0,00		0,00		161 709,84		2 426,14	
		159 283,70		0,00		0,00		0,00		0,00		161 709,84		2 426,14
106 06 12 Equipamento e material recreativo, desportivo, de educação e de cultura > Obras de arte, móveis antigos, colecções, antiguidades > Instrumentos científicos antigos														
Totais do GH:	0,00		0,00		0,00		0,00		0,00		0,00		0,00	
		0,00		0,00		0,00		0,00		0,00		0,00		0,00
106 06 19 Equipamento e material recreativo, desportivo, de educação e de cultura > Obras de arte, móveis antigos, colecções, antiguidades > Objectos de arte (não inclui artigos eclesiásticos de natureza cultural)														
Totais do GH:	36 450,33		0,00		0,00		0,00		30 702,33		30 702,33		-5 748,00	
		5 748,00		0,00		5 748,00		0,00		5 748,00		0,00		-5 748,00
106 06 25 Equipamento e material recreativo, desportivo, de educação e de cultura > Obras de arte, móveis antigos, colecções, antiguidades > Quadros														
Totais do GH:	1 048,00		0,00		0,00		0,00		0,00		1 048,00		0,00	
		1 048,00		0,00		0,00		0,00		0,00		1 048,00		0,00
106 06 27 Equipamento e material recreativo, desportivo, de educação e de cultura > Obras de arte, móveis antigos, colecções, antiguidades > Tapeçarias														
Totais do GH:	0,00		0,00		0,00		0,00		0,00		0,00		0,00	
		0,00		0,00		0,00		0,00		0,00		0,00		0,00
107 01 03 Equipamento de conforto, de higiene e de utilização comum > Mobiliário e equipamento comum (exclui mobiliário de escritório) > Bancos														
Totais do GH:	389,81		0,00		0,00		0,00		116,16		126,43		-243,38	
		99,31		0,00		243,38		186,02		429,40		10,27		-89,04
107 01 04 Equipamento de conforto, de higiene e de utilização comum > Mobiliário e equipamento comum (exclui mobiliário de escritório) > Baús														
Totais do GH:	1 108,58		0,00		0,00		0,00		970,00		970,00		-138,58	
		82,42		0,00		138,58		56,16		194,74		0,00		-82,42
107 01 05 Equipamento de conforto, de higiene e de utilização comum > Mobiliário e equipamento comum (exclui mobiliário de escritório) > Beliches														
Totais do GH:	999,99		0,00		0,00		0,00		197,10		629,99		-370,00	
		511,73		0,00		370,00		448,84		818,84		432,89		-78,84
107 01 06 Equipamento de conforto, de higiene e de utilização comum > Mobiliário e equipamento comum (exclui mobiliário de escritório) > Bengaleiros														
Totais do GH:	155,02		0,00		0,00		0,00		0,00		0,00		-155,02	
		68,80		0,00		155,02		86,22		241,24		0,00		-68,80
107 01 07 Equipamento de conforto, de higiene e de utilização comum > Mobiliário e equipamento comum (exclui mobiliário de escritório) > Cadeiras														

Mapa síntese por GH

Ano: 2019

Classificação geral	Património inicial		Acréscimos patrimoniais			Diminuições patrimoniais					Património final		Variação patrimonial	
GH	Bruto	Líquido	Aquisições	Grandes reparações e outros aumentos	Totais	Abates	Desvalorizações	Amortizações exercício	Amortizações acumuladas	Total	Bruto	Líquido	Bruto	Líquido
(1)	(4)	(5)	(6)	(8)	(9=6+8)	(10)	(11)	(12)	(13)	(14=10+11+12)	(15=4+9-10-11)	(16=15-13)	(17=15-4)	(18=16-5)
107 01 07 Equipamento de conforto, de higiene e de utilização comum > Mobiliário e equipamento comum (exclui mobiliário de escritório) > Cadeiras														
Totais do GH:	49 488,37		0,00		0,00		0,00		14 950,44		32 050,07		-17 438,30	
		28 022,90		0,00		17 438,30		12 549,35		29 987,65		17 099,63		-10 923,27
107 01 08 Equipamento de conforto, de higiene e de utilização comum > Mobiliário e equipamento comum (exclui mobiliário de escritório) > Camas														
Totais do GH:	172,26		0,00		0,00		0,00		0,00		0,00		-172,26	
		0,00		0,00		172,26		172,26		344,52		0,00		0,00
107 01 09 Equipamento de conforto, de higiene e de utilização comum > Mobiliário e equipamento comum (exclui mobiliário de escritório) > Cofres														
Totais do GH:	96,64		0,00		0,00		0,00		0,00		0,00		-96,64	
		0,00		0,00		96,64		96,64		193,28		0,00		0,00
107 01 10 Equipamento de conforto, de higiene e de utilização comum > Mobiliário e equipamento comum (exclui mobiliário de escritório) > Colchões														
Totais do GH:	1 495,00		0,00		0,00		0,00		0,00		0,00		-1 495,00	
		577,50		0,00		1 495,00		917,50		2 412,50		0,00		-577,50
107 01 11 Equipamento de conforto, de higiene e de utilização comum > Mobiliário e equipamento comum (exclui mobiliário de escritório) > Cómodas														
Totais do GH:	119,38		0,00		0,00		0,00		0,00		0,00		-119,38	
		0,00		0,00		119,38		119,38		238,76		0,00		0,00
107 01 13 Equipamento de conforto, de higiene e de utilização comum > Mobiliário e equipamento comum (exclui mobiliário de escritório) > Escadas/Escadotes														
Totais do GH:	1 690,00		0,00		0,00		0,00		793,27		793,27		-896,73	
		175,84		0,00		896,73		720,89		1 617,62		0,00		-175,84
107 01 15 Equipamento de conforto, de higiene e de utilização comum > Mobiliário e equipamento comum (exclui mobiliário de escritório) > Espelhos														
Totais do GH:	1 679,79		0,00		0,00		0,00		0,00		0,00		-1 679,79	
		6,89		0,00		1 679,79		1 672,90		3 352,69		0,00		-6,89
107 01 16 Equipamento de conforto, de higiene e de utilização comum > Mobiliário e equipamento comum (exclui mobiliário de escritório) > Estantes														
Totais do GH:	371,64		0,00		0,00		0,00		0,00		0,00		-371,64	
		0,00		0,00		371,64		371,64		743,28		0,00		0,00
107 01 17 Equipamento de conforto, de higiene e de utilização comum > Mobiliário e equipamento comum (exclui mobiliário de escritório) > Guarda-fatos, roupeiros														
Totais do GH:	394,70		0,00		0,00		0,00		0,00		0,00		-394,70	
		0,00		0,00		394,70		394,70		789,40		0,00		0,00
107 01 20 Equipamento de conforto, de higiene e de utilização comum > Mobiliário e equipamento comum (exclui mobiliário de escritório) > Mesas														
Totais do GH:	4 933,45		0,00		0,00		0,00		648,83		890,30		-4 043,15	
		2 438,16		0,00		4 043,15		2 012,78		6 055,93		241,47		-2 196,69
107 01 21 Equipamento de conforto, de higiene e de utilização comum > Mobiliário e equipamento comum (exclui mobiliário de escritório) > Papeleiras														

Mapa síntese por GH

Ano: 2019

Classificação geral	Património inicial		Acréscimos patrimoniais			Diminuições patrimoniais					Património final		Variação patrimonial	
GH	Bruto	Líquido	Aquisições	Grandes reparações e outros aumentos	Totais	Abates	Desvalorizações	Amortizações exercício	Amortizações acumuladas	Total	Bruto	Líquido	Bruto	Líquido
(1)	(4)	(5)	(6)	(8)	(9=6+8)	(10)	(11)	(12)	(13)	(14=10+11+12)	(15=4+9-10-11)	(16=15-13)	(17=15-4)	(18=16-5)
107 01 21 Equipamento de conforto, de higiene e de utilização comum > Mobiliário e equipamento comum (exclui mobiliário de escritório) > Papeleiras														
Totais do GH:	29,98		0,00		0,00		0,00		0,00		0,00		-29,98	
		20,06		0,00		29,98		9,92		39,90		0,00		-20,06
107 01 22 Equipamento de conforto, de higiene e de utilização comum > Mobiliário e equipamento comum (exclui mobiliário de escritório) > Prateleiras														
Totais do GH:	377,40		0,00		0,00		0,00		0,00		0,00		-377,40	
		214,20		0,00		377,40		163,20		540,60		0,00		-214,20
107 01 24 Equipamento de conforto, de higiene e de utilização comum > Mobiliário e equipamento comum (exclui mobiliário de escritório) > Sofás														
Totais do GH:	2 344,59		0,00		0,00		0,00		2 221,64		2 221,64		-122,95	
		0,00		0,00		122,95		122,95		245,90		0,00		0,00
107 01 26 Equipamento de conforto, de higiene e de utilização comum > Mobiliário e equipamento comum (exclui mobiliário de escritório) > Vitrinas														
Totais do GH:	26 322,65		0,00		0,00		0,00		1 007,93		1 007,93		-25 314,72	
		35,62		0,00		25 314,72		25 279,10		50 593,82		0,00		-35,62
107 01 27 Equipamento de conforto, de higiene e de utilização comum > Mobiliário e equipamento comum (exclui mobiliário de escritório) > Abrigos de passageiros														
Totais do GH:	1 402,90		0,00		0,00		0,00		0,00		0,00		-1 402,90	
		0,00		0,00		1 402,90		1 402,90		2 805,80		0,00		0,00
107 02 01 Equipamento de conforto, de higiene e de utilização comum > Artigos e utensílios de decoração e conforto > Alcatifas														
Totais do GH:	2 788,36		0,00		0,00		0,00		0,00		0,00		-2 788,36	
		0,00		0,00		2 788,36		2 788,36		5 576,72		0,00		0,00
107 02 04 Equipamento de conforto, de higiene e de utilização comum > Artigos e utensílios de decoração e conforto > Carpetes														
Totais do GH:	50,00		0,00		0,00		0,00		0,00		0,00		-50,00	
		0,00		0,00		50,00		50,00		100,00		0,00		0,00
107 02 15 Equipamento de conforto, de higiene e de utilização comum > Artigos e utensílios de decoração e conforto > Quadros e molduras														
Totais do GH:	13 907,65		0,00		0,00		0,00		10 752,96		10 752,96		-3 154,69	
		952,27		0,00		3 154,69		2 202,42		5 357,11		0,00		-952,27
107 02 16 Equipamento de conforto, de higiene e de utilização comum > Artigos e utensílios de decoração e conforto > Reposteiros, toldos, estores, cortinas e cortinados														
Totais do GH:	7 906,00		0,00		0,00		0,00		3 978,71		3 978,71		-3 927,29	
		521,36		0,00		3 927,29		3 405,93		7 333,22		0,00		-521,36
107 02 20 Equipamento de conforto, de higiene e de utilização comum > Artigos e utensílios de decoração e conforto > Vasos														
Totais do GH:	0,00		1 230,00		1 230,00		0,00		123,00		1 230,00		1 230,00	
		0,00		0,00		0,00		123,00		123,00		1 107,00		1 107,00
107 03 93 Equipamento de conforto, de higiene e de utilização comum > Equipamento dispositivos iluminação (inclui dispositivos iluminação eléctricos e não eléctricos) > Candeeiros, globos, lustres, plafonier														

Mapa síntese por GH

Ano: 2019

Classficação geral	Património inicial		Acréscimos patrimoniais			Diminuições patrimoniais					Património final		Variação patrimonial	
GH	Bruto	Líquido	Aquisições	Grandes reparações e outros aumentos	Totais	Abates	Desvalorizações	Amortizações exercício	Amortizações acumuladas	Total	Bruto	Líquido	Bruto	Líquido
(1)	(4)	(5)	(6)	(8)	(9=6+8)	(10)	(11)	(12)	(13)	(14=10+11+12)	(15=4+9-10-11)	(16=15-13)	(17=15-4)	(18=16-5)
107 03 03 Equipamento de conforto, de higiene e de utilização comum > Equipamento dispositivos iluminação (inclui dispositivos iluminação eléctricos e não eléctricos) > Candeeiros, globos, lustres, prafonier														
Totais do GH:	3 038,50		0,00		0,00		0,00		1 116,99		1 116,99		-1 921,51	
		0,00		0,00		1 921,51		1 921,51		3 843,02		0,00		0,00
107 03 06 Equipamento de conforto, de higiene e de utilização comum > Equipamento dispositivos iluminação (inclui dispositivos iluminação eléctricos e não eléctricos) > Projectores e iluminadores														
Totais do GH:	1 419,04		0,00		0,00		0,00		707,54		826,82		-592,22	
		456,65		0,00		592,22		350,13		942,35		119,28		-337,37
107 04 01 Equipamento de conforto, de higiene e de utilização comum > Equipamento ar condicionado e circulação de ar (exclui instalações frigoríficas e refrigeração) > Aparelhos de ar condicionado														
Totais do GH:	89 418,19		0,00		0,00		0,00		59 170,01		88 818,19		-600,00	
		39 553,77		0,00		600,00		9 730,59		10 330,59		29 648,18		-9 905,59
107 04 02 Equipamento de conforto, de higiene e de utilização comum > Equipamento ar condicionado e circulação de ar (exclui instalações frigoríficas e refrigeração) > Climatizadores														
Totais do GH:	307,50		0,00		0,00		0,00		0,00		0,00		-307,50	
		73,90		0,00		307,50		233,60		541,10		0,00		-73,90
107 04 04 Equipamento de conforto, de higiene e de utilização comum > Equipamento ar condicionado e circulação de ar (exclui instalações frigoríficas e refrigeração) > Desumidificadores														
Totais do GH:	1 179,87		0,00		0,00		0,00		758,25		1 179,87		0,00	
		506,70		0,00		0,00		85,08		85,08		421,62		-85,08
107 04 07 Equipamento de conforto, de higiene e de utilização comum > Equipamento ar condicionado e circulação de ar (exclui instalações frigoríficas e refrigeração) > Exaustores														
Totais do GH:	2 639,93		0,00		0,00		0,00		2 328,32		2 438,82		-201,11	
		193,66		0,00		201,11		284,27		485,38		110,50		-83,16
107 04 09 Equipamento de conforto, de higiene e de utilização comum > Equipamento ar condicionado e circulação de ar (exclui instalações frigoríficas e refrigeração) > Portas isotérmicas														
Totais do GH:	8 808,09		0,00		0,00		0,00		0,00		0,00		-8 808,09	
		21,95		0,00		8 808,09		8 786,14		17 594,23		0,00		-21,95
107 04 14 Equipamento de conforto, de higiene e de utilização comum > Equipamento ar condicionado e circulação de ar (exclui instalações frigoríficas e refrigeração) > Ventiladores														
Totais do GH:	0,00		0,00		0,00		0,00		0,00		0,00		0,00	
		0,00		0,00		0,00		0,00		0,00		0,00		0,00
107 04 15 Equipamento de conforto, de higiene e de utilização comum > Equipamento ar condicionado e circulação de ar (exclui instalações frigoríficas e refrigeração) > Ventoinhas														
Totais do GH:	329,30		0,00		0,00		0,00		0,00		0,00		-329,30	
		0,00		0,00		329,30		329,30		658,60		0,00		0,00
107 05 02 Equipamento de conforto, de higiene e de utilização comum > Equipamento aquecimento de ambiente e aquecedores água domésticos (exclui sistemas ar condicionado) > Aquecedores														
Totais do GH:	13 395,80		0,00		0,00		0,00		796,00		796,00		-12 599,80	
		284,11		0,00		12 599,80		12 315,69		24 915,49		0,00		-284,11
107 05 03 Equipamento de conforto, de higiene e de utilização comum > Equipamento aquecimento de ambiente e aquecedores água domésticos (exclui sistemas ar condicionado) > Caldeiras														

Mapa síntese por GH

Ano: 2019

Classificação geral	Património inicial		Acréscimos patrimoniais			Diminuições patrimoniais					Património final		Variação patrimonial	
GH	Bruto	Líquido	Aquisições	Grandes reparações e outros Aumentos	Totais	Abates	Desvalorizações	Amortizações exercício	Amortizações acumuladas	Total	Bruto	Líquido	Bruto	Líquido
(1)	(4)	(5)	(6)	(8)	(9=6+8)	(10)	(11)	(12)	(13)	(14=10+11+12)	(15=4+9-10-11)	(16=15-13)	(17=15-4)	(18=16-5)
107 05 03 Equipamento de conforto, de higiene e de utilização comum > Equipamento aquecimento de ambiente e aquecedores água domésticos (exclui sistemas ar condicionado) > Caldeiras														
Totais do GH:	9 478,14		200,00		200,00		0,00		7 238,16		8 290,14		-1 188,00	
		1 296,17		0,00		1 388,00		1 739,65		3 127,65		1 051,98		-244,19
107 05 07 Equipamento de conforto, de higiene e de utilização comum > Equipamento aquecimento de ambiente e aquecedores água domésticos (exclui sistemas ar condicionado) > Escalfetas														
Totais do GH:	171,82		0,00		0,00		0,00		0,00		0,00		-171,82	
		17,76		0,00		171,82		154,06		325,88		0,00		-17,76
107 05 09 Equipamento de conforto, de higiene e de utilização comum > Equipamento aquecimento de ambiente e aquecedores água domésticos (exclui sistemas ar condicionado) > Fogões de sala														
Totais do GH:	1 184,00		0,00		0,00		0,00		160,29		1 184,00		0,00	
		1 171,67		0,00		0,00		147,96		147,96		1 023,71		-147,96
107 05 15 Equipamento de conforto, de higiene e de utilização comum > Equipamento aquecimento de ambiente e aquecedores água domésticos (exclui sistemas ar condicionado) > Vaporizadores														
Totais do GH:	0,00		0,00		0,00		0,00		0,00		0,00		0,00	
		0,00		0,00		0,00		0,00		0,00		0,00		0,00
107 06 02 Equipamento de conforto, de higiene e de utilização comum > Equipamento de cozinha > Equipamento frigorífico e de refrigeração														
Totais do GH:	1 408,11		0,00		0,00		0,00		1 129,42		1 408,11		0,00	
		445,97		0,00		0,00		167,28		167,28		278,69		-167,28
107 06 04 Equipamento de conforto, de higiene e de utilização comum > Equipamento de cozinha > Máquinas e aparelhos de cozinha														
Totais do GH:	1 064,86		0,00		0,00		0,00		600,71		772,36		-292,50	
		267,86		0,00		292,50		324,45		616,95		171,65		-96,21
107 06 05 Equipamento de conforto, de higiene e de utilização comum > Equipamento de cozinha > Mobiliário de cozinha														
Totais do GH:	7 483,69		0,00		0,00		0,00		7 175,74		7 483,69		0,00	
		539,43		0,00		0,00		231,48		231,48		307,95		-231,48
107 07 01 Equipamento de conforto, de higiene e de utilização comum > Equipamento de tratamento de roupa > Ferros de engomar														
Totais do GH:	103,40		0,00		0,00		0,00		0,00		0,00		-103,40	
		39,24		0,00		103,40		64,16		167,56		0,00		-39,24
107 07 06 Equipamento de conforto, de higiene e de utilização comum > Equipamento de tratamento de roupa > Tábuas de engomar														
Totais do GH:	491,00		0,00		0,00		0,00		455,00		455,00		-36,00	
		24,98		0,00		36,00		11,02		47,02		0,00		-24,98
107 08 01 Equipamento de conforto, de higiene e de utilização comum > Equipamento de limpeza > Aspiradores														
Totais do GH:	9 688,78		0,00		0,00		0,00		8 875,08		9 287,72		-401,06	
		886,98		0,00		401,06		613,00		1 014,06		412,64		-474,34
107 08 06 Equipamento de conforto, de higiene e de utilização comum > Equipamento de limpeza > Varões														

Mapa síntese por GH

Ano: 2019

Classificação geral	Património inicial		Acréscimos patrimoniais			Diminuições patrimoniais					Património final		Variação patrimonial	
								Amortizações						
GH	Bruto	Líquido	Aquisições	Grandes reparações e outros aumentos	Totais	Abates	Desvalorizações	exercício	acumuladas	Total	Bruto	Líquido	Bruto	Líquido
(1)	(4)	(5)	(6)	(8)	(9=6+8)	(10)	(11)	(12)	(13)	(14=10+11+12)	(15=4+9-10-11)	(16=15-13)	(17=15-4)	(18=16-5)
107 08 06 Equipamento de conforto, de higiene e de utilização comum > Equipamento de limpeza > Varões														
Totais do GH:	95,60		0,00		0,00		0,00		0,00		0,00		-95,60	
		19,60		0,00		95,60		76,00		171,60		0,00		-19,60
107 09 02 Equipamento de conforto, de higiene e de utilização comum > Equipamento sanitário > Baldes														
Totais do GH:	369,34		0,00		0,00		0,00		369,34		369,34		0,00	
		0,00		0,00		0,00		0,00		0,00		0,00		0,00
108 01 01 Equipamento de transportes (exclui veículos automóveis) > Material rolante ou de transportes > Atrelados														
Totais do GH:	3 548,55		0,00		0,00		0,00		3 548,55		3 548,55		0,00	
		0,00		0,00		0,00		0,00		0,00		0,00		0,00
108 01 02 Equipamento de transportes (exclui veículos automóveis) > Material rolante ou de transportes > Bicicletas														
Totais do GH:	799,99		0,00		0,00		0,00		0,00		0,00		-799,99	
		0,00		0,00		799,99		799,99		1 599,98		0,00		0,00
108 01 03 Equipamento de transportes (exclui veículos automóveis) > Material rolante ou de transportes > Plataformas														
Totais do GH:	1 777,35		0,00		0,00		0,00		1 777,35		1 777,35		0,00	
		191,10		0,00		0,00		191,10		191,10		0,00		-191,10
108 01 04 Equipamento de transportes (exclui veículos automóveis) > Material rolante ou de transportes > Veículos de tracção animal														
Totais do GH:	21 089,82		0,00		0,00		0,00		18 291,39		20 420,82		-669,00	
		4 458,03		0,00		669,00		2 997,60		3 666,60		2 129,43		-2 328,60
108 02 03 Equipamento de transportes (exclui veículos automóveis) > Equipamento para acondicionamento ou embalagem > Máquinas para acondicionamento ou embalagem														
Totais do GH:	2 067,39		0,00		0,00		0,00		1 858,50		1 858,50		-208,89	
		0,00		0,00		208,89		208,89		417,78		0,00		0,00
108 05 05 Equipamento de transportes (exclui veículos automóveis) > Equipamento, componentes e acessórios de embarcações > Jangadas														
Totais do GH:	1 845,00		0,00		0,00		0,00		1 807,62		1 845,00		0,00	
		268,14		0,00		0,00		230,76		230,76		37,38		-230,76
109 01 08 Equipamento para agricultura e jardinagem > Máquinas e equipamento para preparação do solo e colheitas > Máquinas de uso específico (apanhar batatas, espalhar feno, rechegar)														
Totais do GH:	8 870,41		5 593,50		5 593,50		0,00		8 348,71		13 476,29		4 605,88	
		0,00		0,00		987,62		1 453,54		2 441,16		5 127,58		5 127,58
109 02 01 Equipamento para agricultura e jardinagem > Equipamento para defesa contra as epizootias, doenças e frio > Armadilhas, caça de animais														
Totais do GH:	127,92		0,00		0,00		0,00		127,92		127,92		0,00	
		4,38		0,00		0,00		4,38		4,38		0,00		-4,38

Mapa síntese por GH

Ano: 2019

Classificação geral	Património inicial		Acréscimos patrimoniais			Diminuições patrimoniais					Património final		Variação patrimonial	
GH	Bruto	Líquido	Aquisições	Grandes reparações e outros aumentos	Totais	Abates	Desvalorizações	Amortizações exercício	Amortizações acumuladas	Total	Bruto	Líquido	Bruto	Líquido
(1)	(4)	(5)	(6)	(8)	(9=6+8)	(10)	(11)	(12)	(13)	(14=10+11+12)	(15=4+9-10-11)	(16=15-13)	(17=15-4)	(18=16-5)
109 02 04 Equipamento para agricultura e jardinagem > Equipamento para defesa contra as epizootias, doenças e frio > Electrocutores de insectos														
Totais do GH:	65,00		0,00		0,00		0,00		0,00		0,00		-65,00	
		31,52		0,00		65,00		33,48		98,48		0,00		-31,52
109 02 07 Equipamento para agricultura e jardinagem > Equipamento para defesa contra as epizootias, doenças e frio > Pulverizadores														
Totais do GH:	9 277,39		0,00		0,00		0,00		3 995,00		3 995,00		-5 282,39	
		351,01		0,00		5 282,39		4 931,38		10 213,77		0,00		-351,01
109 03 03 Equipamento para agricultura e jardinagem > Utensílios e ferramentas para jardinagem > Cortadores														
Totais do GH:	13 967,97		0,00		0,00		0,00		12 320,30		13 105,05		-862,92	
		1 319,11		0,00		862,92		1 397,28		2 260,20		784,75		-534,36
109 03 06 Equipamento para agricultura e jardinagem > Utensílios e ferramentas para jardinagem > Utensílios e ferramentas de uso específico														
Totais do GH:	3 199,64		0,00		0,00		0,00		2 005,25		2 005,25		-1 194,39	
		75,36		0,00		1 194,39		1 119,03		2 313,42		0,00		-75,36
110 01 01 Equipamento e material para a indústria > Equipamento de produção e distribuição de energia eléctrica > Aparelhos de medida, de controlo e outros														
Totais do GH:	58 093,32		0,00		0,00		0,00		56 894,28		58 093,32		0,00	
		1 417,08		0,00		0,00		218,04		218,04		1 199,04		-218,04
110 01 04 Equipamento e material para a indústria > Equipamento de produção e distribuição de energia eléctrica > Centrais termoeléctricas														
Totais do GH:	110 468,10		0,00		0,00		0,00		72 179,60		110 468,10		0,00	
		45 999,22		0,00		0,00		7 710,72		7 710,72		38 288,50		-7 710,72
110 03 04 Equipamento e material para a indústria > Equipamento para purificação de água > Máquinas de filtragem														
Totais do GH:	6 236,90		0,00		0,00		0,00		6 236,90		6 236,90		0,00	
		714,45		0,00		0,00		714,45		714,45		0,00		-714,45
110 03 05 Equipamento e material para a indústria > Equipamento para purificação de água > Unidades de cloro, depuração e bombagem														
Totais do GH:	3 538,50		0,00		0,00		0,00		3 463,20		3 463,20		-75,30	
		53,46		0,00		75,30		21,84		97,14		0,00		-53,46
110 03 06 Equipamento e material para a indústria > Equipamento para purificação de água > Outras máquinas de uso específico														
Totais do GH:	444,09		0,00		0,00		0,00		180,57		444,09		0,00	
		319,08		0,00		0,00		55,56		55,56		263,52		-55,56
110 04 01 Equipamento e material para a indústria > Construções pré-fabricadas e equipamento para construção civil > Andaimes														
Totais do GH:	5 944,14		0,00		0,00		0,00		5 944,14		5 944,14		0,00	
		109,01		0,00		0,00		109,01		109,01		0,00		-109,01
110 04 04 Equipamento e material para a indústria > Construções pré-fabricadas e equipamento para construção civil > Construções ligeiras não afectas a obras em curso														

Mapa síntese por GH

Ano: 2019

Classificação geral	Património inicial		Acréscimos patrimoniais			Diminuições patrimoniais					Património final		Variação patrimonial	
GH	Bruto	Líquido	Aquisições	Grandes reparações e outros aumentos	Totais	Abates	Desvalorizações	Amortizações exercício	Amortizações acumuladas	Total	Bruto	Líquido	Bruto	Líquido
(1)	(4)	(5)	(6)	(8)	(9=6+8)	(10)	(11)	(12)	(13)	(14=10+11+12)	(15=4+9-10-11)	(16=15-13)	(17=15-4)	(18=16-5)
110 04 04 Equipamento e material para a indústria > Construções pré-fabricadas e equipamento para construção civil > Construções ligeiras não afectas a obras em curso														
Totais do GH:	32 785,89		0,00		0,00		0,00		4 001,25		15 364,29		-17 421,60	
		13 283,64		0,00		17 421,60		19 342,20		36 763,80		11 363,04		-1 920,60
110 04 05 Equipamento e material para a indústria > Construções pré-fabricadas e equipamento para construção civil > Equipamento móvel transportado														
Totais do GH:	10 639,50		0,00		0,00		0,00		10 639,50		10 639,50		0,00	
		0,00		0,00		0,00		0,00		0,00		0,00		0,00
110 04 06 Equipamento e material para a indústria > Construções pré-fabricadas e equipamento para construção civil > Equipamento de oficinas de carpintaria														
Totais do GH:	4 813,81		0,00		0,00		0,00		2 455,91		2 607,74		-2 206,07	
		252,75		0,00		2 206,07		2 306,99		4 513,06		151,83		-100,92
110 04 11 Equipamento e material para a indústria > Construções pré-fabricadas e equipamento para construção civil > Equip. trab. escavação terraplanagem, sondagem e fundações p/exploração pedreiras														
Totais do GH:	22 180,58		0,00		0,00		0,00		21 507,20		21 507,20		-673,38	
		0,00		0,00		673,38		673,38		1 346,76		0,00		0,00
110 04 13 Equipamento e material para a indústria > Construções pré-fabricadas e equipamento para construção civil > Ferramentas e utensílios individuais														
Totais do GH:	218,82		0,00		0,00		0,00		0,00		0,00		-218,82	
		0,00		0,00		218,82		218,82		437,64		0,00		0,00
110 15 01 Equipamento e material para a indústria > Equipamento para trabalhar madeira > Berbequins														
Totais do GH:	856,01		0,00		0,00		0,00		657,79		657,79		-198,22	
		0,00		0,00		198,22		198,22		396,44		0,00		0,00
110 15 02 Equipamento e material para a indústria > Equipamento para trabalhar madeira > Caixa de ferramenta diversa para carpinteiro														
Totais do GH:	106,57		0,00		0,00		0,00		0,00		0,00		-106,57	
		43,59		0,00		106,57		62,98		169,55		0,00		-43,59
110 15 05 Equipamento e material para a indústria > Equipamento para trabalhar madeira > Lixadeiras														
Totais do GH:	1 265,20		0,00		0,00		0,00		740,89		1 023,20		-242,00	
		346,15		0,00		242,00		305,84		547,84		282,31		-63,84
110 15 07 Equipamento e material para a indústria > Equipamento para trabalhar madeira > Máquinas para fabrico de folheados, contraplacados e aglomerados de partículas e fibras de madeira														
Totais do GH:	28 009,75		835,17		835,17		0,00		19 743,49		21 271,31		-6 738,44	
		1 701,15		0,00		7 573,61		7 143,55		14 717,16		1 527,82		-173,33
110 15 08 Equipamento e material para a indústria > Equipamento para trabalhar madeira > Plainas														
Totais do GH:	95,00		0,00		0,00		0,00		0,00		0,00		-95,00	
		0,00		0,00		95,00		95,00		190,00		0,00		0,00
110 15 09 Equipamento e material para a indústria > Equipamento para trabalhar madeira > Rebarbadoras														

Mapa síntese por GH

Ano: 2019

Classificação geral	Património inicial		Acréscimos patrimoniais			Diminuições patrimoniais					Património final		Variação patrimonial	
GH	Bruto	Líquido	Aquisições	Grandes reparações e outros aumentos	Totais	Abates	Desvalorizações	Amortizações exercício	Amortizações acumuladas	Total	Bruto	Líquido	Bruto	Líquido
(1)	(4)	(5)	(6)	(8)	(9=6+8)	(10)	(11)	(12)	(13)	(14=10+11+12)	(15=4+9-10-11)	(16=15-13)	(17=15-4)	(18=16-5)
110 15 09 Equipamento e material para a indústria > Equipamento para trabalhar madeira > Rebarbadoras														
Totais do GH:	736,36		0,00		0,00		0,00		242,00		242,00		-494,36	
		14,70		0,00		494,36		479,66		974,02		0,00		-14,70
110 15 10 Equipamento e material para a indústria > Equipamento para trabalhar madeira > Serras e tornos mecânicos														
Totais do GH:	448,72		489,91		489,91		0,00		138,13		648,63		199,91	
		49,10		0,00		290,00		318,51		608,51		510,50		461,40
110 16 02 Equipamento e material para a indústria > Equipamento para trabalhar metais > Equipamento de soldadura														
Totais do GH:	7 398,58		0,00		0,00		0,00		5 337,33		5 337,33		-2 061,25	
		0,00		0,00		2 061,25		2 061,25		4 122,50		0,00		0,00
110 16 03 Equipamento e material para a indústria > Equipamento para trabalhar metais > Equipamento de verificação e calibragem														
Totais do GH:	0,00		0,00		0,00		0,00		0,00		0,00		0,00	
		0,00		0,00		0,00		0,00		0,00		0,00		0,00
110 16 05 Equipamento e material para a indústria > Equipamento para trabalhar metais > Equipamento para tratamento e acabamento de metais														
Totais do GH:	524,88		0,00		0,00		0,00		0,00		0,00		-524,88	
		0,00		0,00		524,88		524,88		1 049,76		0,00		0,00
110 16 06 Equipamento e material para a indústria > Equipamento para trabalhar metais > Ferramentas e utensílios de uso específico														
Totais do GH:	250,91		0,00		0,00		0,00		0,00		0,00		-250,91	
		0,00		0,00		250,91		250,91		501,82		0,00		0,00
110 16 09 Equipamento e material para a indústria > Equipamento para trabalhar metais > Máquinas e martelos de forjar														
Totais do GH:	1 322,88		0,00		0,00		0,00		1 322,88		1 322,88		0,00	
		0,00		0,00		0,00		0,00		0,00		0,00		0,00
110 16 11 Equipamento e material para a indústria > Equipamento para trabalhar metais > Máquinas-ferramentas ligeiras														
Totais do GH:	751,38		0,00		0,00		0,00		751,38		751,38		0,00	
		0,00		0,00		0,00		0,00		0,00		0,00		0,00
110 16 14 Equipamento e material para a indústria > Equipamento para trabalhar metais > Prensas do tipo pesado														
Totais do GH:	2 833,79		0,00		0,00		0,00		895,72		1 331,53		-1 502,26	
		545,97		0,00		1 502,26		1 612,42		3 114,68		435,81		-110,16
110 16 15 Equipamento e material para a indústria > Equipamento para trabalhar metais > Tornos														
Totais do GH:	591,10		0,00		0,00		0,00		286,02		480,40		-110,70	
		227,26		0,00		110,70		143,58		254,28		194,38		-32,88
111 01 02 Equipamento de oficina, ferramentas e utensílios > Mobiliário de oficina > Cavaletes														

Mapa síntese por GH

Ano: 2019

Classificação geral	Património inicial		Acréscimos patrimoniais			Diminuições patrimoniais					Património final		Variação patrimonial	
GH	Bruto	Líquido	Aquisições	Grandes reparações e outros aumentos	Totais	Abates	Desvalorizações	Amortizações exercício	Amortizações acumuladas	Total	Bruto	Líquido	Bruto	Líquido
(1)	(4)	(5)	(6)	(8)	(9=6+8)	(10)	(11)	(12)	(13)	(14=10+11+12)	(15=4+9-10-11)	(16=15-13)	(17=15-4)	(18=16-5)
111 01 02 Equipamento de oficina, ferramentas e utensílios > Mobiliário de oficina > Cavaletes														
Totais do GH:	834,89		0,00		0,00		0,00		423,64		423,64		-411,25	
		70,62		0,00		411,25		340,63		751,88		0,00		-70,62
111 02 01 Equipamento de oficina, ferramentas e utensílios > Ferramentas e máquinas-ferramentas > Ferramentas e utensílios														
Totais do GH:	5 151,65		165,00		165,00		0,00		968,53		1 134,26		-4 017,39	
		722,13		0,00		4 182,39		3 813,87		7 996,26		165,73		-556,40
111 02 02 Equipamento de oficina, ferramentas e utensílios > Ferramentas e máquinas-ferramentas > Máquinas-ferramentas Ligeiras														
Totais do GH:	727,71		0,00		0,00		0,00		485,62		667,55		-60,16	
		315,49		0,00		60,16		193,72		253,88		181,93		-133,56
111 02 03 Equipamento de oficina, ferramentas e utensílios > Ferramentas e máquinas-ferramentas > Máquinas-ferramentas pesadas														
Totais do GH:	57 667,39		5 336,28		5 336,28		0,00		41 766,02		53 949,87		-3 717,52	
		14 940,35		0,00		9 053,80		9 604,42		18 658,22		12 183,85		-2 756,50
111 03 05 Equipamento de oficina, ferramentas e utensílios > Ferramentas de medida, calibradores de verificação e ferramentas especiais de precisão > Ferramentas para medição														
Totais do GH:	1 413,39		0,00		0,00		0,00		771,47		771,47		-641,92	
		39,51		0,00		641,92		602,41		1 244,33		0,00		-39,51
111 03 07 Equipamento de oficina, ferramentas e utensílios > Ferramentas de medida, calibradores de verificação e ferramentas especiais de precisão > Paquímetros														
Totais do GH:	28,31		0,00		0,00		0,00		0,00		0,00		-28,31	
		0,00		0,00		28,31		28,31		56,62		0,00		0,00
111 04 02 Equipamento de oficina, ferramentas e utensílios > Equipamento para estações de serviço ou de abastecimento de combustível > Elevadores para viaturas														
Totais do GH:	5 860,75		0,00		0,00		0,00		5 860,75		5 860,75		0,00	
		0,00		0,00		0,00		0,00		0,00		0,00		0,00
111 04 03 Equipamento de oficina, ferramentas e utensílios > Equipamento para estações de serviço ou de abastecimento de combustível > Macacos hidráulicos														
Totais do GH:	1 090,44		0,00		0,00		0,00		26,91		199,00		-891,44	
		196,93		0,00		891,44		916,28		1 807,72		172,09		-24,84
111 04 04 Equipamento de oficina, ferramentas e utensílios > Equipamento para estações de serviço ou de abastecimento de combustível > Máquinas de lavagem de viatura														
Totais do GH:	4 292,30		0,00		0,00		0,00		4 202,40		4 202,40		-89,90	
		0,00		0,00		89,90		89,90		179,80		0,00		0,00
111 04 05 Equipamento de oficina, ferramentas e utensílios > Equipamento para estações de serviço ou de abastecimento de combustível > Máquinas de lubrificação de viaturas														
Totais do GH:	1 797,74		0,00		0,00		0,00		929,53		929,53		-868,21	
		0,00		0,00		868,21		868,21		1 736,42		0,00		0,00
112 01 04 Equipamento de sinalização, alarme, combate a incêndios, salvamento e segurança > Equipamento de combate a incêndio > Jogos de equipamentomento de combate a incêndios														

Mapa síntese por GH

Ano: 2019

Classficação geral	Património inicial		Acréscimos patrimoniais			Diminuições patrimoniais					Património final		Variação patrimonial	
GH	Bruto	Líquido	Aquisições	Grandes reparações e outros aumentos	Totais	Abates	Desvalorizações	Amortizações exercício	Amortizações acumuladas	Total	Bruto	Líquido	Bruto	Líquido
(1)	(4)	(5)	(6)	(8)	(9=6+8)	(10)	(11)	(12)	(13)	(14=10+11+12)	(15=4+9-10-11)	(16=15-13)	(17=15-4)	(18=16-5)
112 01 04 Equipamento de sinalização, alarme, combate a incêndios, salvamento e segurança > Equipamento de combate a incêndio > Jogos de equipamentomento de combate a incêndios														
Totais do GH:	21 760,73		0,00		0,00		0,00		19 712,05		21 068,23		-692,50	
		2 571,42		0,00		692,50		1 907,74		2 600,24		1 356,18		-1 215,24
112 02 02 Equipamento de sinalização, alarme, combate a incêndios, salvamento e segurança > Equipamento de segurança e salvamento (exclui equipamento marítimo de salva-vidas, equip. individual > Coletes de salvação														
Totais do GH:	502,60		0,00		0,00		0,00		0,00		0,00		-502,60	
		7,04		0,00		502,60		495,56		998,16		0,00		-7,04
112 02 05 Equipamento de sinalização, alarme, combate a incêndios, salvamento e segurança > Equipamento de segurança e salvamento (exclui equipamento marítimo de salva-vidas, equip. individual > Redes de segurança														
Totais do GH:	1 631,02		0,00		0,00		0,00		1 631,02		1 631,02		0,00	
		0,00		0,00		0,00		0,00		0,00		0,00		0,00
112 03 01 Equipamento de sinalização, alarme, combate a incêndios, salvamento e segurança > Sistemas de sinalização e alarme > Aparelhos de iluminação e segurança														
Totais do GH:	1 633,44		0,00		0,00		0,00		0,00		0,00		-1 633,44	
		0,00		0,00		1 633,44		1 633,44		3 266,88		0,00		0,00
112 03 03 Equipamento de sinalização, alarme, combate a incêndios, salvamento e segurança > Sistemas de sinalização e alarme > Dispositivos de sinalização														
Totais do GH:	75 233,49		0,00		0,00		0,00		66 956,61		67 580,65		-7 652,84	
		10 380,83		0,00		7 652,84		5 922,33		13 575,17		624,04		-9 756,79
401 02 01 Activo incorpóreo > Despesas de investigação e desenvolvimento > Estudos no âmbito do património histórico-cultural														
Totais do GH:	265 978,55		0,00		0,00		0,00		0,00		0,00		-265 978,55	
		17 613,61		0,00		265 978,55		248 364,94		514 343,49		0,00		-17 613,61
401 02 02 Activo incorpóreo > Despesas de investigação e desenvolvimento > Estudo de mobilidade														
Totais do GH:	38 745,00		0,00		0,00		0,00		0,00		0,00		-38 745,00	
		24 755,18		0,00		38 745,00		13 989,82		52 734,82		0,00		-24 755,18
401 02 03 Activo incorpóreo > Despesas de investigação e desenvolvimento > Plano director municipal														
Totais do GH:	61 008,00		0,00		0,00		0,00		0,00		0,00		-61 008,00	
		38 979,50		0,00		61 008,00		22 028,50		83 036,50		0,00		-38 979,50
401 02 04 Activo incorpóreo > Despesas de investigação e desenvolvimento > Planos de pormenor														
Totais do GH:	31 017,00		0,00		0,00		0,00		0,00		0,00		-31 017,00	
		0,00		0,00		31 017,00		31 017,00		62 034,00		0,00		0,00
401 02 05 Activo incorpóreo > Despesas de investigação e desenvolvimento > Planos de urbanização														
Totais do GH:	153 197,69		0,00		0,00		0,00		0,00		0,00		-153 197,69	
		4 298,80		0,00		153 197,69		148 898,89		302 096,58		0,00		-4 298,80
401 03 01 Activo incorpóreo > Elementos da propriedade industrial adquiridos a título oneroso e cuja utilização exclusiva seja rec > Direitos de autor														

Mapa síntese por GH

Ano: 2019

Classficação geral	Património inicial		Acréscimos patrimoniais			Diminuições patrimoniais					Património final		Variação patrimonial	
GH	Bruto	Líquido	Aquisições	Grandes reparações e outros aumentos	Totais	Abates	Desvalorizações	Amortizações exercício	Amortizações acumuladas	Total	Bruto	Líquido	Bruto	Líquido
(1)	(4)	(5)	(6)	(8)	(9=6+8)	(10)	(11)	(12)	(13)	(14=10+11+12)	(15=4+9-10-11)	(16=15-13)	(17=15-4)	(18=16-5)
401 03 01 Activo incorpóreo > Elementos da propriedade industrial adquiridos a título oneroso e cuja utilização exclusiva seja rec > Direitos de autor														
Totais do GH:	0,00		0,00		0,00		0,00		0,00		0,00		0,00	
		0,00		0,00		0,00		0,00		0,00		0,00		0,00
113 04 02 Equipamento individual (incluindo vestuário e calçado) para fins especiais > Vestuário e calçado > Vestuário														
Totais do GH:	1 537,50		0,00		0,00		0,00		1 537,50		1 537,50		0,00	
		0,00		0,00		0,00		0,00		0,00		0,00		0,00
117 01 02 Abastecimento público e águas residuais > Equipamento electromecânico dos sistemas de tratamento físico-químico > Bombas de doseamento														
Totais do GH:	965,80		0,00		0,00		0,00		155,84		409,00		-556,80	
		742,43		0,00		556,80		184,41		741,21		253,16		-489,27
117 01 03 Abastecimento público e águas residuais > Equipamento electromecânico dos sistemas de tratamento físico-químico > Bombas de recirculação e elevação														
Totais do GH:	59 419,87		677,32		677,32		0,00		21 495,20		22 182,65		-37 237,22	
		1 749,60		0,00		37 914,54		36 846,45		74 760,99		687,45		-1 062,15
117 01 08 Abastecimento público e águas residuais > Equipamento electromecânico dos sistemas de tratamento físico-químico > Medidores de caudal														
Totais do GH:	3 102,42		0,00		0,00		0,00		1 654,70		1 774,55		-1 327,87	
		326,05		0,00		1 327,87		1 383,03		2 710,90		119,85		-206,20
117 02 01 Abastecimento público e águas residuais > Equipamento para os sistemas de desinfecção > Bombas doseadoras de hipoclorito de sódio														
Totais do GH:	514,80		0,00		0,00		0,00		514,80		514,80		0,00	
		0,00		0,00		0,00		0,00		0,00		0,00		0,00
118 04 01 Outros bens > Heráldica e honorífica > Hastes, mastros e lanças														
Totais do GH:	329,27		0,00		0,00		0,00		0,00		0,00		-329,27	
		0,00		0,00		329,27		329,27		658,54		0,00		0,00
118 04 02 Outros bens > Heráldica e honorífica > Bandeiras, guiões, galhardetes, flâmulas e estandartes														
Totais do GH:	2 017,06		0,00		0,00		0,00		140,00		140,00		-1 877,06	
		0,00		0,00		1 877,06		1 877,06		3 754,12		0,00		0,00
118 05 04 Outros bens > Equipamento publicitário > Placas de identificação														
Totais do GH:	1 033,20		0,00		0,00		0,00		753,20		1 033,20		0,00	
		409,12		0,00		0,00		129,12		129,12		280,00		-129,12
118 07 03 Outros bens > Máquinas, aparelhos e ferramentas > Ferramentas e utensílios														
Totais do GH:	1 738,36		0,00		0,00		0,00		1 584,24		1 584,24		-154,12	
		0,00		0,00		154,12		154,12		308,24		0,00		0,00
118 08 03 Outros bens > Elementos diversos > Moldes, matrizes, formas e cunhas														

Mapa síntese por GH

Ano: 2019

Classificação geral	Património inicial		Acréscimos patrimoniais			Diminuições patrimoniais					Património final		Variação patrimonial	
GH	Bruto	Líquido	Aquisições	Grandes reparações e outros aumentos	Totais	Abates	Desvalorizações	Amortizações exercício	Amortizações acumuladas	Total	Bruto	Líquido	Bruto	Líquido
(1)	(4)	(5)	(6)	(8)	(9=6+8)	(10)	(11)	(12)	(13)	(14=10+11+12)	(15=4+9-10-11)	(16=15-13)	(17=15-4)	(18=16-5)
118 08 03 Outros bens > Elementos diversos > Moldes, matrizes, formas e cunhas														
Totais do GH:	2 082,41		0,00		0,00		0,00		1 646,45		2 082,41		0,00	
		629,64		0,00		0,00		193,68		193,68		435,96		-193,68
118 08 06 Outros bens > Elementos diversos > Taras e vasilhame de outros materias														
Totais do GH:	922,00		0,00		0,00		0,00		922,00		922,00		0,00	
		0,00		0,00		0,00		0,00		0,00		0,00		0,00
106 05 03 Equipamento e material recreativo, desportivo, e educação e de cultura > Livros, publicações e documentos > Documentos com valor histórico														
Totais do GH:	1 200,00		0,00		0,00		0,00		0,00		1 200,00		0,00	
		1 200,00		0,00		0,00		0,00		0,00		1 200,00		0,00
106 05 06 Equipamento e material recreativo, desportivo, e educação e de cultura > Livros, publicações e documentos > Livros														
Totais do GH:	75,79		0,00		0,00		0,00		0,00		75,79		0,00	
		75,79		0,00		0,00		0,00		0,00		75,79		0,00
105 01 03 Equipamento e material para serviços de saúde > Equipam. aparelhos médico-cirúrgicos Pequeno mat.finstrum.médico-cirurg (não esteriliz.uso múltiplo) > Tensiómetros														
Totais do GH:	109,68		0,00		0,00		0,00		0,00		0,00		-109,68	
		0,00		0,00		109,68		109,68		219,36		0,00		0,00
107 05 08 Equipamento de conforto, de higiene e de utilização comum > Equipamento aquecimento de ambiente e aquecedores água domésticos (exclui sistemas ar condicionado) > Esquentadores														
Totais do GH:	539,00		0,00		0,00		0,00		374,00		374,00		-165,00	
		0,00		0,00		165,00		165,00		330,00		0,00		0,00
110 17 03 Equipamento e material para a indústria > Fornos, instalações de vapor e equipamento de secagem industriais > Desumidificadores e secadores														
Totais do GH:	127,50		0,00		0,00		0,00		127,50		127,50		0,00	
		0,00		0,00		0,00		0,00		0,00		0,00		0,00
110 23 03 Equipamento e material para a indústria > Equipamento para a indústria alimentar > Instalações frigoríficas e de refrigeração industriais														
Totais do GH:	12 383,13		0,00		0,00		0,00		12 383,13		12 383,13		0,00	
		0,00		0,00		0,00		0,00		0,00		0,00		0,00
110 25 01 Equipamento e material para a indústria > Bombas e compressores > Bombas a motor														
Totais do GH:	15 807,61		0,00		0,00		0,00		13 548,25		13 561,09		-2 246,52	
		63,60		0,00		2 246,52		2 297,28		4 543,80		12,84		-50,76
110 25 03 Equipamento e material para a indústria > Bombas e compressores > Bombas manuais														
Totais do GH:	36,10		0,00		0,00		0,00		0,00		0,00		-36,10	
		1,34		0,00		36,10		34,76		70,86		0,00		-1,34
110 27 04 Equipamento e material para a indústria > Bombas e compressores > Compressores														

Mapa síntese por GH

Ano: 2019

Classificação geral	Património inicial		Acréscimos patrimoniais			Diminuições patrimoniais					Património final		Variação patrimonial	
GH	Bruto	Líquido	Aquisições	Grandes reparações e outros aumentos	Totais	Abates	Desvalorizações	Amortizações exercício	Amortizações acumuladas	Total	Bruto	Líquido	Bruto	Líquido
(1)	(4)	(5)	(6)	(8)	(9=6+8)	(10)	(11)	(12)	(13)	(14=10+11+12)	(15=4+9-10-11)	(16=15-13)	(17=15-4)	(18=16-5)
110 25 04 Equipamento e material para a indústria > Bombas e compressores > Compressores														
Totais do GH:	3 117,73		0,00		0,00		0,00		3 117,73		3 117,73		0,00	
		0,00		0,00		0,00		0,00		0,00		0,00		0,00
000 00 00 Classe genérica de Partes de Capital > Tipo de bem genérico de Partes de Capital > Partes de Capital														
Totais do GH:	358 570,50		0,00		0,00		0,00		0,00		358 570,50		0,00	
		358 570,50		0,00		0,00		0,00		0,00		358 570,50		0,00
000 00 00 Classe genérica de Imobilizado Incorpóreo > Tipo de Bem genérica de Imobilizado Incorpóreo > Imobilizado Incorpóreo														
Totais do GH:	370 645,14		0,00		0,00		0,00		0,00		0,00		-370 645,14	
		353 008,90		0,00		370 645,14		17 636,24		388 281,38		0,00		-353 008,90
104 03 07 Equipamento para investigação de medida e de utilização técnica especial > Equipamento de medida do fluxo de líquidos e de gases e de movimento mecânico > Geradores														
Totais do GH:	6 713,22		0,00		0,00		0,00		2 155,19		2 433,21		-4 280,01	
		416,98		0,00		4 280,01		4 418,97		8 698,98		278,02		-138,96
104 03 20 Equipamento para investigação de medida e de utilização técnica especial > Equipamento de medida do fluxo de líquidos e de gases e de movimento mecânico > Megaómetros														
Totais do GH:	1 149,68		0,00		0,00		0,00		0,00		0,00		-1 149,68	
		0,00		0,00		1 149,68		1 149,68		2 299,36		0,00		0,00
104 05 17 Equipamento para investigação de medida e de utilização técnica especial > Instrumentos astronómicos, meteorológicos e geofísicos > Radares														
Totais do GH:	5 478,92		0,00		0,00		0,00		1 080,35		5 340,03		-138,89	
		5 105,07		0,00		138,89		818,70		957,59		4 259,68		-845,39
104 05 24 Equipamento para investigação de medida e de utilização técnica especial > Instrumentos astronómicos, meteorológicos e geofísicos > Termo-higrómetros														
Totais do GH:	443,00		0,00		0,00		0,00		443,00		443,00		0,00	
		0,00		0,00		0,00		0,00		0,00		0,00		0,00
110 16 10 Equipamento e material para a indústria > Equipamento para trabalhar metais > Máquinas para moldar e cortar metais														
Totais do GH:	5 296,00		0,00		0,00		0,00		5 296,00		5 296,00		0,00	
		0,00		0,00		0,00		0,00		0,00		0,00		0,00
101 02 03 Equipamento Informático > Software > Software de Aplicação														
Totais do GH:	14 146,56		0,00		0,00		0,00		0,00		0,00		-14 146,56	
		0,00		0,00		14 146,56		14 146,56		28 293,12		0,00		0,00
101 02 04 Equipamento Informático > Software > Software de Base														
Totais do GH:	5 990,72		0,00		0,00		0,00		0,00		0,00		-5 990,72	
		3 661,26		0,00		5 990,72		2 329,46		8 320,18		0,00		-3 661,26

Mapa síntese por GH

Ano: 2019

Classificação geral	Património inicial		Acréscimos patrimoniais			Diminuições patrimoniais					Património final		Variação patrimonial	
GH	Bruto	Líquido	Aquisições	Grandes reparações e outros aumentos	Totais	Abates	Desvalorizações	Amortizações exercício	Amortizações acumuladas	Total	Bruto	Líquido	Bruto	Líquido
(1)	(4)	(5)	(6)	(8)	(9=6+8)	(10)	(11)	(12)	(13)	(14=10+11+12)	(15=4+9-10-11)	(16=15-13)	(17=15-4)	(18=16-5)
101 02 05 Equipamento Informático > Software > Software de Comunicações														
Totais do GH:	5 512,52		0,00		0,00		0,00		0,00		0,00		-5 512,52	
		5 359,41		0,00		5 512,52		153,11		5 665,63		0,00		-5 359,41
113 01 02 Equipamento individual (incluindo vestuário e calçado) para fins especiais > Equipamento especial de protecção individual > Binóculos														
Totais do GH:	56,40		0,00		0,00		0,00		0,00		0,00		-56,40	
		0,00		0,00		56,40		56,40		112,80		0,00		0,00
113 01 12 Equipamento individual (incluindo vestuário e calçado) para fins especiais > Equipamento especial de protecção individual > Protectores diversos														
Totais do GH:	46,09		0,00		0,00		0,00		0,00		0,00		-46,09	
		0,00		0,00		46,09		46,09		92,18		0,00		0,00
113 01 06 Equipamento individual (incluindo vestuário e calçado) para fins especiais > Equipamento especial de protecção individual > Capacetes														

Mapa síntese por GH

Ano: 2019

Classificação geral	Património inicial		Acréscimos patrimoniais			Diminuições patrimoniais					Património final		Variação patrimonial	
GH	Bruto	Líquido	Aquisições	Grandes reparações e outros aumentos	Totais	Abates	Desvalorizações	Amortizações exercício	Amortizações acumuladas	Total	Bruto	Líquido	Bruto	Líquido
(1)	(4)	(5)	(6)	(8)	(9=6+8)	(10)	(11)	(12)	(13)	(14=10+11+12)	(15=4+9-10-11)	(16=15-13)	(17=15-4)	(18=16-5)
113 01 06 Equipamento individual (incluindo vestuário e calçado) para fins especiais > Equipamento especial de protecção individual > Capacetes														
Totais do GH:	361,49	7,15	0,00	0,00	0,00	361,49	0,00	354,34	0,00	715,83	0,00	0,00	-361,49	-7,15
Totais:	60 541 390,53	33 012 025,47	1 884 321,44	1 051 122,93	2 935 444,37	1 800 326,83	8 506,18	3 383 794,30	28 526 180,38	5 192 627,31	61 668 001,89	33 141 821,51	1 126 611,36	129 796,04

Nº de bens impressos: 4523

Os responsáveis

Notas: a) Identificar os bens pelos códigos que lhes correspondem, segundo o classificador geral (CIBE) e pela respetiva descrição.
b) Os valores do património bruto e líquido iniciais deverão corresponder aos valores do património final (bruto e líquido) do ano imediatamente anterior.
c) Registar todas as aquisições efetuadas durante o ano económico que se enquadrem na tipologia definida da alínea a) do nº1 do artigo 30.º das instruções (tipos de aquisição).
d) Registar os valores relativos a reavaliações ou outras alterações que impliquem um acréscimo do valor dos bens inventariados.
e) Registar os abates de bens pelo seu valor patrimonial bruto.
f) Registar os valores das desvalorizões que se indentifiquem com as diminuições patrimoniais previstas na alínea b) do nº1 do artigo 30.º das instruções.
g) No ano em que se verificar o abate do bem, não será efetuada a respetiva amortização anual, devendo abater-se nesta coluna o valor das amortizações acumuladas transitado do exercício anterior.
h) No caso de amortizações por duodécimos, os valores da coluna de amortizações do exercício não contempla os movimentos do ano na 66/68

Assim caso tenham sido efetuadas transferências de conta de bens no ano, não poderá comparar estes valores com mapas de movimentos do exercício na 66/68 ou mesmo 48.

Ano: 2019 Unidade: Euros

8.2.26 - Contas de Ordem

Contas		SALDO GERÊNCIA ANTERIOR		MOVIMENTO ANUAL		SALDO GERÊNCIA SEGUINTE	
Código	Designacão	Devedor	Credor	Devedor	Credor	Devedor	Credor
Garantias e Caução							
093	Garantias e Cauções de Terceiros						
0932	Garantias e Cauções de Terceiros, Prestadas	526.151,43		42.633,42		568.784,85	
09321	Prestadas por Fornecedores de c/c						
09322	Prestadas por Fornecedores de Imobilizado	516.264,73		42.633,42		558.898,15	
09323	Prestadas por Outros Credores	9.886,70				9.886,70	
0933	Garantias e Cauções de Terceiros, Devolvidas				146.436,82		146.436,82
09331	Devolvidas a Fornecedores de c/c						
09332	Devolvidas a Fornecedores de Imobilizado				146.436,82		146.436,82
09333	Devolvidas a Outros Credores						
0934	Garantias e Cauções de Terceiros, Acionadas						
09341	Acionadas a Fornecedores de c/c						
09342	Acionadas a Fornecedores de Imobilizado						
09343	Acionadas a Outros Credores						
	Total de Garantias e Cauções	526.151,43		42.633,42	146.436,82	422.348,03	
Recibos para Cobrança							
092	Recibos para Cobrança (Receita virtual)						
0921	À responsabilidade do Tesoureiro						
0922	À responsabilidade de Outros Agentes						
	Total de Recibos para Cobrança			0,00			
	Total	526.151,43		42.633,42	146.436,82	422.348,03	

Município de Marvão

Demonstração dos Resultados Extraordinários

Ano: 2019

Código das Contas	Custos e Perdas	Exercícios		Código das Contas	Proveitos e Ganhos	Exercícios	
		2019	2018			2019	2018
691	Transferências de capital concedidas	192.477,04	48.705,02	791	Restituições de impostos	0,00	0,00
692	Dívidas incobráveis	0,00	0,00	792	Recuperação de dívidas	0,00	0,00
693	Perdas em existências	32.546,78	4.480,76	793	Ganhos em existências	27.994,87	0,00
694	Perdas em imobilizações	593.154,23	98.820,93	794	Ganhos em imobilizações	17.614,06	31.280,00
695	Multas e Penalidades	0,00	0,00	795	Benefícios de penalidades contratuais	1.650,43	949,58
696	Aumentos de amortizações e de provisões	0,00	0,00	796	Reduções de amortizações e de provisões	76.008,12	0,00
697	Correções relativas a exercícios anteriores	30.480,60	18.858,25	797	Correções relativas a exercícios anteriores	7.459,46	13.292,72
698	Outros custos e perdas extraordinárias	17.194,61	0,11	798	Outros proveitos e ganhos extraordinários	614.145,50	529.997,96
	Resultados extraordinários	-120.980,82	404.655,19				
		744.872,44	575.520,26			744.872,44	575.520,26

Demonstração de resultados financeiros

Ano: 2019

Código das Contas	Custos e Perdas	Exercícios		Código das Contas	Proveitos e Ganhos	Exercícios	
		2019	2018			2019	2018
681	Juros suportados	977,94	847,10	781	Juros obtidos	2.479,99	276,33
682	Perdas em entidades participadas	0,00	0,00	782	Ganhos em entidades participadas	0,00	0,00
683	Amortizações de investimentos em imóveis	69.364,01	68.450,15	783	Rendimentos de imóveis	263.561,99	253.818,15
684	Provisões para aplicações financeiras	0,00	0,00	784	Rendimentos de participações de capital	2.395,20	3.105,17
685	Diferenças de câmbio desfavoráveis	0,00	0,00	785	Diferenças de câmbio favoráveis	0,00	0,00
687	Perdas na alienação de aplicações de tesouraria	0,00	0,00	786	Descontos de pronto pagamento obtidos	0,00	0,00
688	Outros custos e perdas financeiros	0,00	0,00	787	Ganhos na alienação de aplicações de tesouraria	0,00	0,00
	Resultados Financeiros	198.095,23	187.902,40	788	Outros proveitos e ganhos financeiros	0,00	0,00
		268.437,18	257.199,65			268.437,18	257.199,65

Município de Marvão

RESUMO DAS MODIFICAÇÕES AO ORÇAMENTO DA RECEITA DE 2019

ALTERAÇÃO Nº 2 DE 21/01/2019

Cód. da Classif. Económica	Designação da Classificação	Previsão Inicial	Previsão Atual	Previsão Modificada		Previsão Corrigida
				Inscr./Reforço	Dimin./Anulação	
	RECEITAS DE CAPITAL	1.793.580,00	1.793.580,00	0,00	0,00	1.793.580,00
10	Transferências de capital	1.595.082,00	1.595.082,00	0,00	0,00	1.595.082,00
1003	Administração central	1.595.081,00	1.595.081,00	0,00	0,00	1.595.081,00
100301	Estado	694.486,00	694.486,00	0,00	0,00	694.486,00
10030105	**Art.35º N.º 3 da Lei n.º 73/2013**	**0,00**	**0,00**	**1,00**		**1,00**
10030199	**Outras**	**99,00**	**99,00**		**-1,00**	**98,00**
	Totais das receitas de capital:	**99,00**	**99,00**	**1,00**	**-1,00**	**99,00**
	Totais da Alteração nº 2	**99,00**	**99,00**	**1,00**	**-1,00**	**99,00**

Cód. da Classif. Económica	Designação da Classificação	Previsão Inicial	Previsão Atual	Previsão Modificada		Previsão Corrigida
				Inscr./Reforço	Dimin./Anulação	
	RECEITAS CORRENTES	4.647.492,00	4.647.492,00	176.116,00		4.823.608,00
01	Impostos directos	421.557,00	421.557,00	28.111,00		449.668,00
0102	Outros	421.557,00	421.557,00	28.111,00		449.668,00
010202	**Imposto municipal sobre imóveis**	**281.697,00**	**281.697,00**	**10.074,00**		**291.771,00**
010203	**Imposto único de circulação**	**59.314,00**	**59.314,00**	**2.000,00**		**61.314,00**
010204	**Imposto municipal sobre transm. onerosas imóveis**	**80.536,00**	**80.536,00**	**16.037,00**		**96.573,00**
010205	**Derrama**	**10,00**	**10,00**	**0,00**	**0,00**	**10,00**
02	Impostos indirectos	3.680,00	3.680,00		-953,00	2.727,00
0202	Outros	3.680,00	3.680,00		-953,00	2.727,00
020206	Impostos indirectos especificos das autarq locais	3.680,00	3.680,00		-953,00	2.727,00
02020601	**Mercados e feiras**	**10,00**	**10,00**		**-10,00**	**0,00**
02020602	**Loteamentos e obras**	**10,00**	**10,00**	**0,00**	**0,00**	**10,00**
02020603	**Ocupação da via pública**	**10,00**	**10,00**	**0,00**	**0,00**	**10,00**
02020605	**Publicidade**	**10,00**	**10,00**	**0,00**	**0,00**	**10,00**
02020606	**Saneamento**	**10,00**	**10,00**	**0,00**	**0,00**	**10,00**
02020699	Outros	3.630,00	3.630,00		-943,00	2.687,00
0202069901	**Taxa municipal de direitos de passagem**	**1.131,00**	**1.131,00**		**-81,00**	**1.050,00**
0202069902	**Taxa de depósito da ficha técnica da habitação**	**0,00**	**0,00**	**10,00**		**10,00**
0202069999	**Outros**	**2.499,00**	**2.499,00**		**-872,00**	**1.627,00**
04	Taxas, multas e outras penalidades	21.855,00	21.855,00	4.858,00		26.713,00
0401	Taxas	16.011,00	16.011,00	5.712,00		21.723,00
040123	Taxas especificas das autarquias locais	16.011,00	16.011,00	5.712,00		21.723,00
04012302	**Loteamentos e obras**	**14.986,00**	**14.986,00**	**5.150,00**		**20.136,00**
04012303	**Ocupação da via pública**	**6,00**	**6,00**		**-6,00**	**0,00**
04012306	**Saneamento**	**10,00**	**10,00**		**-10,00**	**0,00**
04012399	Outras	1.009,00	1.009,00	578,00		1.587,00
0401239901	**Taxa de depósito da ficha técnica da habitação**	**25,00**	**25,00**		**-15,00**	**10,00**
0401239902	**Taxa pela emissão do certificado de registo**	**0,00**	**0,00**	**10,00**		**10,00**
0401239999	**Outras**	**984,00**	**984,00**	**583,00**		**1.567,00**
0402	Multas e outras penalidades	5.844,00	5.844,00		-854,00	4.990,00
040201	**Juros de mora**	**5.776,00**	**5.776,00**		**-860,00**	**4.916,00**
040202	**Juros compensatórios**	**10,00**	**10,00**	**5,00**		**15,00**
040204	**Colmas e penalidades por contra-ordenações**	**10,00**	**10,00**	**0,00**	**0,00**	**10,00**
040299	**Multas e penalidades diversas**	**48,00**	**48,00**	**1,00**		**49,00**
05	Rendimentos da propriedade	180.810,00	180.810,00		-3.760,00	177.050,00
0502	Juros-Sociedades financeiras	10.000,00	10.000,00		-7.000,00	3.000,00
050201	**Bancos e outras instituições financeiras**	**10.000,00**	**10.000,00**		**-7.000,00**	**3.000,00**
0507	Dividend partic lucros socied.quase-soc nãofinanc.	10,00	10,00	2.990,00		3.000,00
050702	**Empresas públicas municipais e intermunicipais**	**10,00**	**10,00**	**2.990,00**		**3.000,00**
0509	Participações nos lucros de administ. publicas	50,00	50,00	200,00		250,00
050999	**Outras**	**50,00**	**50,00**	**200,00**		**250,00**
0510	Rendas	170.750,00	170.750,00	50,00		170.800,00
051001	**Terrenos**	**1.750,00**	**1.750,00**	**50,00**		**1.800,00**
051099	**Outros**	**169.000,00**	**169.000,00**	**0,00**	**0,00**	**169.000,00**

Município de Marvão

RESUMO DAS MODIFICAÇÕES AO ORÇAMENTO DA RECEITA DE 2019

Cód. da Classif. Económica	Designação da Classificação	Previsão Inicial	Previsão Atual	Previsão Modificada		Previsão Corrigida
				Inscr./Reforço	Dimin./Anulação	
06	Transferências correntes	3.374.790,00	3.374.790,00	118.248,00		3.493.038,00
0601	Sociedades e quase-sociedades não financeiras	45.000,00	45.000,00		-14.650,00	30.350,00
060101	Públicas	44.990,00	44.990,00		-14.990,00	30.000,00
06010102	**Empresas públicas municipais e intermunicipais**	**44.990,00**	**44.990,00**		**-14.990,00**	**30.000,00**
060102	**Privadas**	**10,00**	**10,00**	**340,00**		**350,00**
0602	Sociedades financeiras	2.800,00	2.800,00	1.900,00		4.700,00
060202	**Companhias de seguros e fundos de pensões**	**2.800,00**	**2.800,00**	**1.900,00**		**4.700,00**
0603	Administração central	3.326.990,00	3.326.990,00	130.998,00		3.457.988,00
060301	Estado	2.908.892,00	2.908.892,00		-66.844,00	2.842.048,00
06030101	**Fundo de Equilíbrio Financeiro**	**2.848.766,00**	**2.848.766,00**		**-104.647,00**	**2.744.119,00**
06030102	**Fundo Social Municipal**	**60.116,00**	**60.116,00**		**-830,00**	**59.286,00**
06030103	**Participação fixa no IRS**	**10,00**	**10,00**	**38.623,00**		**38.633,00**
06030199	**Outras**	**0,00**	**0,00**	**10,00**		**10,00**
060306	Estado-Particip.comunit projectos co-financiados	264.858,00	264.858,00	142.992,00		407.850,00
06030601	**Feder**	**264.848,00**	**264.848,00**		**-125.648,00**	**139.200,00**
06030602	**Interreg**	**0,00**	**0,00**	**33.750,00**		**33.750,00**
06030605	**FEOGA**	**0,00**	**0,00**	**219.900,00**		**219.900,00**
06030609	**Outros**	**10,00**	**10,00**	**14.990,00**		**15.000,00**
060307	**Serviços e fundos autónomos**	**153.240,00**	**153.240,00**	**54.850,00**		**208.090,00**
07	Venda de bens e serviços correntes	644.200,00	644.200,00	28.712,00		672.912,00
0701	Venda de bens	197.950,00	197.950,00		-6.020,00	191.930,00
070108	Mercadorias	12.450,00	12.450,00		-3.020,00	9.430,00
07010801	**Livros**	**2.450,00**	**2.450,00**		**-800,00**	**1.650,00**
07010899	**Outros**	**10.000,00**	**10.000,00**		**-2.220,00**	**7.780,00**
070110	Desperdícios, resíduos e refugos	5.000,00	5.000,00	0,00	0,00	5.000,00
07011001	**Sucata**	**2.500,00**	**2.500,00**	**0,00**	**0,00**	**2.500,00**
07011099	**Outros**	**2.500,00**	**2.500,00**	**0,00**	**0,00**	**2.500,00**
070111	Produtos acabados e intermédios	178.000,00	178.000,00		-3.000,00	175.000,00
07011199	**Outros**	**178.000,00**	**178.000,00**		**-3.000,00**	**175.000,00**
070199	**Outros**	**2.500,00**	**2.500,00**	**0,00**	**0,00**	**2.500,00**
0702	Serviços	351.250,00	351.250,00	20.732,00		371.982,00
070201	**Aluguer de espaços e equipamentos**	**19.000,00**	**19.000,00**	**1.000,00**		**20.000,00**
070208	Serv.sociais recreativos culturais e de desporto	143.500,00	143.500,00		-2.500,00	141.000,00
07020803	Serviços culturais	95.000,00	95.000,00	5.000,00		100.000,00
0702080399	**Outros**	**95.000,00**	**95.000,00**	**5.000,00**		**100.000,00**
07020804	**Serviços desportivos**	**48.500,00**	**48.500,00**		**-7.500,00**	**41.000,00**
070209	Serviços específicos das autarquias	188.550,00	188.550,00	22.300,00		210.850,00
07020901	**Saneamento**	**57.010,00**	**57.010,00**	**8.590,00**		**65.600,00**
07020902	**Resíduos sólidos**	**44.410,00**	**44.410,00**	**10.090,00**		**54.500,00**
07020903	Transportes colectivos de pessoas e mercadorias	12.000,00	12.000,00		-5.550,00	6.450,00
0702090302	**Transportes Escolares**	**7.500,00**	**7.500,00**		**-5.550,00**	**1.950,00**
0702090399	**Outros**	**4.500,00**	**4.500,00**	**0,00**	**0,00**	**4.500,00**
07020904	**Trabalhos por conta de particulares**	**7.400,00**	**7.400,00**	**3.600,00**		**11.000,00**
07020905	**Cemitérios**	**250,00**	**250,00**		**-150,00**	**100,00**
07020999	**Outros**	**67.480,00**	**67.480,00**	**5.720,00**		**73.200,00**
070299	Outros	200,00	200,00		-68,00	132,00
07029999	**Outros**	**200,00**	**200,00**		**-68,00**	**132,00**
0703	Rendas	95.000,00	95.000,00	14.000,00		109.000,00
070301	**Habitações**	**45.000,00**	**45.000,00**	**7.000,00**		**52.000,00**
070302	**Edifícios**	**50.000,00**	**50.000,00**	**7.000,00**		**57.000,00**
08	Outras receitas correntes	600,00	600,00	900,00		1.500,00
0801	Outras	600,00	600,00	900,00		1.500,00
080199	Outras	600,00	600,00	900,00		1.500,00
08019999	**Diversas**	**600,00**	**600,00**	**900,00**		**1.500,00**
	Totais das receitas correntes:	**4.647.492,00**	**4.647.492,00**	**460.373,00**	**-274.257,00**	**4.823.608,00**
	RECEITAS DE CAPITAL	1.793.580,00	1.793.580,00	269.188,00		2.062.768,00
09	Venda de bens de investimento	198.278,00	198.278,00	9.793,00		208.071,00
0901	Terrenos	97.478,00	97.478,00	1.412,00		98.890,00

Município de Marvão

RESUMO DAS MODIFICAÇÕES AO ORÇAMENTO DA RECEITA DE 2019

Cód. da Classif. Económica	Designação da Classificação	Previsão Inicial	Previsão Atual	Previsão Modificada		Previsão Corrigida
				Inscr./Reforço	Dimin./Anulação	
090101	**Sociedades e quase-sociedades não financeiras**	**0,00**	**0,00**	**10,00**		**10,00**
090102	**Sociedades financeiras**	**10,00**	**10,00**		**-10,00**	**0,00**
090103	**Admin.Pública-Admin.central-Estado**	**10,00**	**10,00**		**-10,00**	**0,00**
090110	**Famílias**	**97.458,00**	**97.458,00**	**1.422,00**		**98.880,00**
0902	Habitações	93.793,00	93.793,00	10.177,00		103.970,00
090201	**Sociedades e quase-sociedades não financeiras**	**0,00**	**0,00**	**10,00**		**10,00**
090210	**Famílias**	**93.793,00**	**93.793,00**	**10.167,00**		**103.960,00**
0904	Outros bens de investimento	7.007,00	7.007,00		-1.796,00	5.211,00
090401	Sociedades e quase-sociedades não financeiras	7.007,00	7.007,00		-1.816,00	5.191,00
09040101	**Equipamento de transporte**	**7.007,00**	**7.007,00**		**-1.826,00**	**5.181,00**
09040102	**Maquinaria e equipamento**	**0,00**	**0,00**	**10,00**		**10,00**
090410	Famílias	0,00	0,00	20,00		20,00
09041001	**Equipamento de transporte**	**0,00**	**0,00**	**10,00**		**10,00**
09041002	**Maquinaria e equipamento**	**0,00**	**0,00**	**10,00**		**10,00**
10	Transferências de capital	1.595.082,00	1.595.082,00	259.585,00		1.854.667,00
1003	Administração central	1.595.081,00	1.595.081,00	259.586,00		1.854.667,00
100301	Estado	694.486,00	694.486,00	296.256,00		990.742,00
10030101	**Fundo de Equilíbrio Financeiro**	**694.387,00**	**694.387,00**		**-8.357,00**	**686.030,00**
10030105	**Art.35º N.º 3 da Lei n.º 73/2013**	**0,00**	**1,00**	**254.711,00**		**254.712,00**
10030199	**Outras**	**99,00**	**98,00**	**49.902,00**		**50.000,00**
100307	Estado-Particip.comunitária project co-financiados	900.595,00	900.595,00		-40.920,00	859.675,00
10030701	**Feder**	**851.958,00**	**851.958,00**		**-158.308,00**	**693.650,00**
10030702	**Interreg**	**0,00**	**0,00**	**146.515,00**		**146.515,00**
10030705	**FEOGA**	**0,00**	**0,00**	**19.500,00**		**19.500,00**
10030709	**Outros**	**48.637,00**	**48.637,00**		**-48.627,00**	**10,00**
100308	**Serviços e fundos autónomos**	**0,00**	**0,00**	**4.250,00**		**4.250,00**
1005	Administração local	1,00	1,00		-1,00	0,00
100501	**Continente**	**1,00**	**1,00**		**-1,00**	**0,00**
11	Activos financeiros	200,00	200,00		-190,00	10,00
1106	Empréstimos a médio e longo prazos	200,00	200,00		-190,00	10,00
110601	**Sociedades e quase-sociedades não financeiras**	**200,00**	**200,00**		**-190,00**	**10,00**
13	Outras receitas de capital	20,00	20,00	0,00	0,00	20,00
1301	Outras	20,00	20,00	0,00	0,00	20,00
130101	**Indemnizações**	**10,00**	**10,00**	**0,00**	**0,00**	**10,00**
130199	**Outras**	**10,00**	**10,00**	**0,00**	**0,00**	**10,00**
	Totais das receitas de capital:	**1.793.580,00**	**1.793.580,00**	**486.517,00**	**-217.329,00**	**2.062.768,00**
	OUTRAS RECEITAS	0,00	1.351.817,37		-1.351.807,37	10,00
15	Reposições não abatidas nos pagamentos	10,00	10,00	0,00	0,00	10,00
1501	Reposições não abatidas nos pagamentos	10,00	10,00	0,00	0,00	10,00
150101	**Reposições não abatidas nos pagamentos**	**10,00**	**10,00**	**0,00**	**0,00**	**10,00**
16	Saldo da gerência anterior	1.351.807,37	1.351.807,37		-1.351.807,37	0,00
1601	Saldo orçamental	1.351.807,37	1.351.807,37		-1.351.807,37	0,00
160101	**Na posse do serviço**	**1.351.807,37**	**1.351.807,37**		**-1.351.807,37**	**0,00**
	Totais das outras receitas:	**1.351.817,37**	**1.351.817,37**	**0,00**	**-1.351.807,37**	**10,00**
		7.792.889,37	**7.792.889,37**	**936.890,00**	**-1.843.393,37**	**6.886.386,00**

REVISÃO Nº 1 DE 29/04/2019

Cód. da Classif. Económica	Designação da Classificação	Previsão Inicial	Previsão Atual	Previsão Modificada		Previsão Corrigida
				Inscr./Reforço	Dimin./Anulação	
	RECEITAS DE CAPITAL	1.793.580,00	2.062.768,00	283.739,09		2.346.507,09
10	Transferências de capital	1.595.082,00	1.854.667,00	283.739,09		2.138.406,09
1003	Administração central	1.595.081,00	1.854.667,00	283.739,09		2.138.406,09
100307	Estado-Particip comunitária project.co-financiados	900.595,00	859.675,00	283.739,09		1.143.414,09
10030701	**Feder**	**851.958,00**	**693.650,00**	**283.739,09**		**977.389,09**
	Totais das receitas de capital:	**851.958,00**	**693.650,00**	**283.739,09**	**0,00**	**977.389,09**
	OUTRAS RECEITAS	0,00	10,00	1.421.186,99		1.421.196,99

Município de Marvão

RESUMO DAS MODIFICAÇÕES AO ORÇAMENTO DA RECEITA DE 2019

REVISÃO Nº 1 DE 29/04/2019

Cód. da Classif. Económica	Designação da Classificação	Previsão Inicial	Previsão Atual	Previsão Modificada		Previsão Corrigida
				Inscr./Reforço	Dimin./Anulação	
16	Saldo da gerência anterior	1 351 807,37	0,00	1 421 186,99		1 421 186,99
1601	Saldo orçamental	1 351 807,37	0,00	1 421 186,99		1 421 186,99
160101	Na posse do serviço	**1.351.807,37**	**0,00**	**1.421.186,99**		**1.421.186,99**
	Totais das outras receitas:	**1.351.807,37**	**0,00**	**1.421.186,99**	**0,00**	**1.421.186,99**
	Totais da Revisão nº 1	**2.203.765,37**	**693.650,00**	**1.704.926,08**	**0,00**	**2.398.576,08**
	Totais do resumo:	**9.996.753,74**	**8.486.638,37**	**2.641.817,08**	**-1.843.394,37**	**9.285.061,08**

Município de Marvão

RESUMO DAS MODIFICAÇÕES AO ORÇAMENTO DA DESPESA DE 2019

ALTERAÇÃO Nº 1 DE 02/01/2018

Cód. da Classif.		Designação da Classificação	Dotação Inicial	Dotação Atual	Dotação Modificada		Dotação Corrigida
Org.	Económica				Inscr./Reforço	Dimin./Anulação	
02		Câmara Municipal	7 780 439,37	7 780 439,37	0,00	0,00	7 780 439,37
02		DESPESAS CORRENTES	4 635 042,00	4 635 042,00	0,00	0,00	4 635 042,00
02	02	Aquisição de bens e serviços	2 222 269,00	2 222 269,00	0,00	0,00	2 222 269,00
02	0202	Aquisição de serviços	1 556 922,00	1 556 922,00	0,00	0,00	1 556 922,00
02	**020220**	**Outros trabalhos especializados**	**240.288,00**	**240.288,00**	**2.804,00**		**243.092,00**
02	**020226**	**Outros serviços**	**904.746,00**	**904.746,00**		**-2.804,00**	**901.942,00**
		Totais das despesas correntes :	**1.145.034,00**	**1.145.034,00**	**2.804,00**	**-2.804,00**	**1.145.034,00**
02		DESPESAS DE CAPITAL	3 145 397,37	3 145 397,37	0,00	0,00	3 145 397,37
02	07	Aquisição de bens de capital	2 795 592,37	2 795 592,37		-12 000,00	2 783 592,37
02	0701	Investimentos	1 816 331,00	1 816 331,00	19 431,00		1 835 762,00
02	070106	Material de transporte	254 265,00	254 265,00	19 431,00		273 696,00
02	**07010602**	**Outro**	**254.165,00**	**254.165,00**	**19.431,00**		**273.596,00**
02	0703	Bens de domínio público	979 261,37	979 261,37		-31 431,00	947 830,37
02	070303	Outras construções e infraestruturas	719 911,37	719 911,37		-31 431,00	688 480,37
02	**07030308**	**Viação rural**	**157.170,00**	**157.170,00**		**-31.431,00**	**125.739,00**
02	10	Passivos financeiros	105 000,00	105 000,00	12 000,00		117 000,00
02	1006	Empréstimos a médio e longo prazos	105 000,00	105 000,00	12 000,00		117 000,00
02	**100603**	**Socied.financ.-Bancos e outras instit. financeiras**	**105.000,00**	**105.000,00**	**12.000,00**		**117.000,00**
		Totais das despesas de capital :	**516.335,00**	**516.335,00**	**31.431,00**	**-31.431,00**	**516.335,00**
		Totais da Alteração nº 1	**1.661.369,00**	**1.661.369,00**	**34.235,00**	**-34.235,00**	**1.661.369,00**

ALTERAÇÃO Nº 2 DE 21/01/2019

Cód. da Classif.		Designação da Classificação	Dotação Inicial	Dotação Atual	Dotação Modificada		Dotação Corrigida
Org.	Económica				Inscr./Reforço	Dimin./Anulação	
02		Câmara Municipal	7 780 439,37	7 780 439,37	0,00	0,00	7 780 439,37
02		DESPESAS DE CAPITAL	3 145 397,37	3 145 397,37	0,00	0,00	3 145 397,37
02	07	Aquisição de bens de capital	2 795 592,37	2 783 592,37	0,00	0,00	2 783 592,37
02	0701	Investimentos	1 816 331,00	1 835 762,00	92 600,00		1 928 362,00
02	070102	Habitações	495 395,79	495 395,79	100 350,00		595 745,79
02	**07010201**	**Construção**	**25.277,00**	**25.277,00**	**98.550,00**		**123.827,00**
02	**07010203**	**Reparação e beneficiação**	**445.743,79**	**445.743,79**	**1.800,00**		**447.543,79**
02	070103	Edifícios	193 782,21	193 782,21		-7 750,00	186 032,21
02	**07010301**	**Instalações de serviços**	**52.130,00**	**52.130,00**		**-7.750,00**	**44.380,00**
02	0703	Bens de domínio público	979 261,37	947 830,37		-92 600,00	855 230,37
02	070303	Outras construções e infraestruturas	719 911,37	688 480,37		-92 600,00	595 880,37
02	**07030307**	**Captação e distribuição de água**	**94.063,00**	**94.063,00**	**1.800,00**		**95.863,00**
02	**07030308**	**Viação rural**	**157.170,00**	**125.739,00**		**-94.400,00**	**31.339,00**
		Totais das despesas de capital :	**774.383,79**	**742.952,79**	**102.150,00**	**-102.150,00**	**742.952,79**
		Totais da Alteração nº 2	**774.383,79**	**742.952,79**	**102.150,00**	**-102.150,00**	**742.952,79**

ALTERAÇÃO Nº 3 DE 04/02/2019

Cód. da Classif.		Designação da Classificação	Dotação Inicial	Dotação Atual	Dotação Modificada		Dotação Corrigida
Org.	Económica				Inscr./Reforço	Dimin./Anulação	
02		Câmara Municipal	7 780 439,37	7 780 439,37	0,00	0,00	7 780 439,37
02		DESPESAS DE CAPITAL	3 145 397,37	3 145 397,37	0,00	0,00	3 145 397,37
02	07	Aquisição de bens de capital	2 795 592,37	2 783 592,37	0,00	0,00	2 783 592,37
02	0701	Investimentos	1 816 331,00	1 928 362,00	153 500,00		2 081 862,00
02	070103	Edifícios	193 782,21	186 032,21	153 500,00		339 532,21
02	**07010301**	**Instalações de serviços**	**52.130,00**	**44.380,00**	**153.500,00**		**197.880,00**
02	0703	Bens de domínio público	979 261,37	855 230,37		-153 500,00	701 730,37
02	070303	Outras construções e infraestruturas	719 911,37	595 880,37		-153 500,00	442 380,37
02	**07030305**	**Parques e jardins**	**238.660,00**	**238.660,00**		**-167.358,00**	**71.302,00**

Município de Marvão

RESUMO DAS MODIFICAÇÕES AO ORÇAMENTO DA DESPESA DE 2019

ALTERAÇÃO Nº 3 DE 04/02/2019

Cód. da Classif. Org.	Económica	Designação da Classificação	Dotação Inicial	Dotação Atual	Dotação Modificada Inscr./Reforço	Dimin./Anulação	Dotação Corrigida
02	07030307	Captação e distribuição de água	94.063,00	95.863,00	13.858,00		109.721,00
		Totais das despesas de capital :	384.853,00	378.903,00	167.358,00	-167.358,00	378.903,00
		Totais da Alteração nº 3	384.853,00	378.903,00	167.358,00	-167.358,00	378.903,00

Cód. da Classif. Org.	Económica	Designação da Classificação	Dotação Inicial	Dotação Atual	Dotação Modificada Inscr./Reforço	Dimin./Anulação	Dotação Corrigida
01		Administração Autárquica	12.450,00	12.450,00	850,00		13.300,00
01		DESPESAS CORRENTES	12.450,00	12.450,00	850,00		13.300,00
01	01	Despesas com o pessoal	8.550,00	8.550,00	0,00	0,00	8.550,00
01	0102	Abonos variáveis ou eventuais	8.500,00	8.500,00	0,00	0,00	8.500,00
01	**010204**	**Ajudas de custo**	**1.000,00**	**1.000,00**	**0,00**	**0,00**	**1.000,00**
01	010213	Outros suplementos e prémios	7.500,00	7.500,00	0,00	0,00	7.500,00
01	**01021302**	**Outros**	**7.500,00**	**7.500,00**	**0,00**	**0,00**	**7.500,00**
01	0103	Segurança social	50,00	50,00	0,00	0,00	50,00
01	010309	Seguros	50,00	50,00	0,00	0,00	50,00
01	**01030901**	**Seguros acidentes trabalho doenças profissionais**	**50,00**	**50,00**	**0,00**	**0,00**	**50,00**
01	02	Aquisição de bens e serviços	3.900,00	3.900,00	850,00		4.750,00
01	0201	Aquisição de bens	1.000,00	1.000,00	0,00	0,00	1.000,00
01	**020121**	**Outros bens**	**1.000,00**	**1.000,00**	**0,00**	**0,00**	**1.000,00**
01	0202	Aquisição de serviços	2.900,00	2.900,00	850,00		3.750,00
01	**020210**	**Transportes**	**0,00**	**0,00**	**150,00**		**150,00**
01	**020211**	**Representação dos serviços**	**100,00**	**100,00**	**200,00**		**300,00**
01	**020213**	**Deslocações e estadas**	**2.300,00**	**2.300,00**	**500,00**		**2.800,00**
01	**020225**	**Outros serviços**	**500,00**	**500,00**	**0,00**	**0,00**	**500,00**
02		Câmara Municipal	7.780.439,37	7.780.439,37		-907.353,37	6.873.086,00
02		DESPESAS CORRENTES	4.635.042,00	4.635.042,00	175.266,00		4.810.308,00
02	01	Despesas com o pessoal	1.908.049,00	1.908.049,00	123.631,00		2.031.680,00
02	0101	Remunerações certas e permanentes	1.428.208,00	1.428.208,00	108.222,00		1.536.430,00
02	**010101**	**Titulares órgãos soberania e memb. órgãos autárq.**	**67.550,00**	**67.550,00**		**-550,00**	**67.000,00**
02	010104	Pessoal quadros-Regime contrato individ. trabalho	975.964,60	975.964,60	101.545,40		1.077.510,00
02	**01010401**	**Pessoal em Funções**	**928.464,60**	**928.464,60**	**86.535,40**		**1.015.000,00**
02	**01010402**	**Alterações Obrigatórias Posic. Remuneratório**	**0,00**	**0,00**	**40.000,00**		**40.000,00**
02	**01010403**	**Alterações Facultativas Posic. Remuneratório**	**0,00**	**0,00**	**10,00**		**10,00**
02	**01010404**	**Recrutamento Pessoal Novos Postos Trabalho**	**47.500,00**	**47.500,00**		**-25.000,00**	**22.500,00**
02	010106	Pessoal contratado a termo	45.591,00	45.591,00		-10.291,00	35.300,00
02	**01010601**	**Pessoal em funções**	**26.740,00**	**26.740,00**	**8.560,00**		**35.300,00**
02	**01010604**	**Recrutamento Pessoal Novos Postos Trabalho**	**18.851,00**	**18.851,00**		**-18.851,00**	**0,00**
02	**010107**	**Pessoal em regime de tarefa ou avença**	**16.500,00**	**16.500,00**	**0,00**	**0,00**	**16.500,00**
02	**010108**	**Pessoal aguardando aposentação**	**100,00**	**100,00**	**1.900,00**		**2.000,00**
02	**010109**	**Pessoal em qualquer outra situação**	**100,00**	**100,00**		**-90,00**	**10,00**
02	**010111**	**Representação**	**25.277,00**	**25.277,00**		**-4.167,00**	**21.110,00**
02	**010113**	**Subsídio de refeição**	**112.650,00**	**112.650,00**	**12.350,00**		**125.000,00**
02	**010114**	**Subsídio de férias e de Natal**	**176.718,00**	**176.718,00**	**13.282,00**		**190.000,00**
02	**010115**	**Remunerações por doença e maternidade/paternidade**	**7.757,40**	**7.757,40**		**-5.757,40**	**2.000,00**
02	0102	Abonos variáveis ou eventuais	88.500,00	88.500,00		-3.490,00	85.010,00
02	**010202**	**Horas extraordinárias**	**65.000,00**	**65.000,00**		**-2.500,00**	**62.500,00**
02	**010203**	**Alimentação e alojamento**	**100,00**	**100,00**	**400,00**		**500,00**
02	**010204**	**Ajudas de custo**	**5.000,00**	**5.000,00**	**0,00**	**0,00**	**5.000,00**
02	**010205**	**Abono para falhas**	**11.800,00**	**11.800,00**		**-1.300,00**	**10.500,00**
02	**010212**	**Indemnizações por cessação de funções**	**100,00**	**100,00**		**-90,00**	**10,00**
02	**010214**	**Outros abonos em numerário ou espécie**	**6.500,00**	**6.500,00**	**0,00**	**0,00**	**6.500,00**
02	0103	Segurança social	391.341,00	391.341,00	18.899,00		410.240,00
02	**010301**	**Encargos com a saúde**	**43.700,00**	**43.700,00**		**-3.700,00**	**40.000,00**
02	**010302**	**Outros encargos com a saúde**	**10.301,00**	**10.301,00**		**-301,00**	**10.000,00**
02	**010303**	**Subsídio familiar a criança e jovens**	**8.000,00**	**8.000,00**		**-1.300,00**	**6.700,00**

Município de Marvão

RESUMO DAS MODIFICAÇÕES AO ORÇAMENTO DA DESPESA DE 2019

Cód. da Classif.		Designação da Classificação	Dotação Inicial	Dotação Atual	Dotação Modificada		Dotação Corrigida
Org.	Económica				Inscr./Reforço	Dimin./Anulação	
02	010304	Outras prestações familiares	1.900,00	1.900,00	100,00		2.000,00
02	010305	Contribuições para a segurança social	314 920.00	314 920.00	25 100.00		340 020.00
02	01030501	Assistência na doença dos funcionários públicos	10,00	10,00	0,00	0,00	10,00
02	01030502	Segurança social do Pessoal RCTFP	314 900.00	314 900.00	25 100.00		340 000.00
02	0103050201	Caixa Geral de Aposentações	239.700,00	239.700,00	300,00		240.000,00
02	0103050202	Segurança Social - Regime Geral	75.200,00	75.200,00	24.800,00		100.000,00
02	01030503	Outros	10,00	10,00	0,00	0,00	10,00
02	010308	Outras pensões	1.000,00	1.000,00		-1.000,00	0,00
02	010309	Seguros	11 500.00	11 500.00	0.00	0.00	11 500.00
02	01030901	Seguros acidentes trabalho doenças profissionais	11.500,00	11.500,00	0,00	0,00	11.500,00
02	010310	Outras despesas de segurança social	20.00	20.00	0.00	0.00	20.00
02	01031001	Eventualidade maternidade, paternidade e adopção	10,00	10,00	0,00	0,00	10,00
02	01031099	Outras despesas de segurança social	10,00	10,00	0,00	0,00	10,00
02	02	Aquisição de bens e serviços	2 222 269.00	2 222 269.00		-49 691.00	2 172 578.00
02	0201	Aquisição de bens	665 347.00	665 347.00		-43 137.00	622 210.00
02	020101	Matérias-primas e subsidiárias	33.835,00	33.835,00		-7.835,00	26.000,00
02	020102	Combustíveis e lubrificantes	156 500.00	156 500.00		-6 200.00	150 300.00
02	02010201	Gasolina	0,00	0,00	100,00		100,00
02	02010202	Gasóleo	109.000,00	109.000,00		-5.800,00	103.200,00
02	02010299	Outros	47.500,00	47.500,00		-500,00	47.000,00
02	020103	Munições, explosivos e artifícios	10,00	10,00	0,00	0,00	10,00
02	020104	Limpeza e higiene	15.000,00	15.000,00		-3.500,00	11.500,00
02	020105	Alimentação-Refeições confeccionadas	19.000,00	19.000,00		-1.500,00	17.500,00
02	020106	Alimentação-Géneros para confeccionar	500,00	500,00	0,00	0,00	500,00
02	020107	Vestuário e artigos pessoais	6.600,00	6.600,00		-200,00	6.400,00
02	020108	Material de escritório	4.400,00	4.400,00		-200,00	4.200,00
02	020109	Produtos químicos e farmacêuticos	200,00	200,00	0,00	0,00	200,00
02	020111	Material de consumo clínico	100,00	100,00	0,00	0,00	100,00
02	020112	Material de transporte-Peças	27.500,00	27.500,00		-1.500,00	26.000,00
02	020114	Outro material-Peças	5.000,00	5.000,00	0,00	0,00	5.000,00
02	020115	Prémios, condecorações e ofertas	9.150,00	9.150,00	200,00		9.350,00
02	020116	Mercadorias para venda	295 100.00	295 100.00		-29 900.00	265 200.00
02	02011601	Água	295.000,00	295.000,00		-30.000,00	265.000,00
02	02011603	Outras	100,00	100,00	0,00	0,00	100,00
02	02011609	Outras	0,00	0,00	100,00		100,00
02	020117	Ferramentas e utensílios	2.000,00	2.000,00	0,00	0,00	2.000,00
02	020118	Livros e documentação técnica	377,00	377,00	123,00		500,00
02	020121	Outros bens	90.075,00	90.075,00	7.375,00		97.450,00
02	0202	Aquisição de serviços	1 556 922.00	1 556 922.00		-6 554.00	1 550 368.00
02	020201	Encargos das instalações	165.352,00	165.352,00		-10.352,00	155.000,00
02	020202	Limpeza e higiene	1.500,00	1.500,00	2.000,00		3.500,00
02	020203	Conservação de bens	28.500,00	28.500,00		-6.000,00	22.500,00
02	020204	Locação de edifícios	2.300,00	2.300,00		-300,00	2.000,00
02	020206	Locação de material de transporte	500,00	500,00	0,00	0,00	500,00
02	020208	Locação de outros bens	500,00	500,00	0,00	0,00	500,00
02	020209	Comunicações	30.000,00	30.000,00		-5.000,00	25.000,00
02	020210	Transportes	52.300,00	52.300,00		-2.300,00	50.000,00
02	020211	Representação dos serviços	100,00	100,00	400,00		500,00
02	020212	Seguros	44.100,00	44.100,00		-6.100,00	38.000,00
02	020213	Deslocações e estadas	3.500,00	3.500,00		-500,00	3.000,00
02	020214	Estudos, pareceres, projectos e consultadoria	10.751,00	10.751,00		-751,00	10.000,00
02	020215	Formação	6.000,00	6.000,00	4.000,00		10.000,00
02	020217	Publicidade	12.385,00	12.385,00	2.615,00		15.000,00
02	020218	Vigilância e segurança	500,00	500,00	0,00	0,00	500,00
02	020219	Assistência técnica	35.550,00	35.550,00	310,00		35.860,00
02	020220	Outros trabalhos especializados	240.288,00	243.092,00		-20.092,00	223.000,00
02	020222	Serviços de saúde	6.120,00	6.120,00		-1.070,00	5.050,00
02	020224	Encargos de cobrança de receitas	11.930,00	11.930,00	3.070,00		15.000,00

Município de Marvão

RESUMO DAS MODIFICAÇÕES AO ORÇAMENTO DA DESPESA DE 2019

Cód. da Classif. Org.	Económica	Designação da Classificação	Dotação Inicial	Dotação Atual	Dotação Modificada Inscr./Reforço	Dimin./Anulação	Dotação Corrigida
02	020225	Outros serviços	904.746,00	901.942,00	33.516,00		935.458,00
02	03	Juros e outros encargos	1.900,00	1.900,00	100,00		2.000,00
02	0301	Juros da dívida pública	1.900,00	1.900,00	100,00		2.000,00
02	030103	Socied.financ.-Bancos e outras instit. financeiras	1.900,00	1.900,00	100,00		2.000,00
02	03010302	Empréstimos de médio e longo prazos	1.900,00	1.900,00	100,00		2.000,00
02	04	Transferências correntes	429.129,00	429.129,00	55.746,00		484.875,00
02	0405	Administração local	145.245,00	145.245,00	2.755,00		148.000,00
02	040501	Continente	145.245,00	145.245,00	2.755,00		148.000,00
02	04050102	Freguesias	70.000,00	70.000,00	0,00	0,00	70.000,00
02	04050104	Associações de municípios	75.245,00	75.245,00	2.755,00		78.000,00
02	0407	Instituições sem fins lucrativos	258.300,00	258.300,00	34.575,00		292.875,00
02	040701	Instituições sem fins lucrativos	258.300,00	258.300,00	34.575,00		292.875,00
02	0408	Famílias	25.584,00	25.584,00	18.416,00		44.000,00
02	040802	Outras	25.584,00	25.584,00	18.416,00		44.000,00
02	05	Subsídios	43.850,00	43.850,00	15.650,00		59.500,00
02	0508	Famílias	43.850,00	43.850,00	15.650,00		59.500,00
02	050803	Outras	43.850,00	43.850,00	15.650,00		59.500,00
02	06	Outras despesas correntes	29.845,00	29.845,00	29.830,00		59.675,00
02	0602	Diversas	29.845,00	29.845,00	29.830,00		59.675,00
02	060201	Impostos e taxas	8.000,00	8.000,00		-3.000,00	5.000,00
02	060203	Outras	21.845,00	21.845,00	32.830,00		54.675,00
02	06020301	Outras restituições	5.290,00	5.290,00		-2.790,00	2.500,00
02	06020302	IVA pago	9.478,00	9.478,00	15.522,00		25.000,00
02	06020304	Serviços bancários	5.848,00	5.848,00	152,00		6.000,00
02	06020305	Outras	1.229,00	1.229,00	19.946,00		21.175,00
		Totais das despesas correntes :	**4.647.492,00**	**4.647.492,00**	**350.012,40**	**-173.896,40**	**4.823.608,00**
02		DESPESAS DE CAPITAL	3.145.397,37	3.145.397,37		-1.082.619,37	2.062.778,00
02	07	Aquisição de bens de capital	2.795.592,37	2.783.592,37		-1.066.417,37	1.717.175,00
02	0701	Investimentos	1.816.331,00	2.081.862,00		-676.375,00	1.405.487,00
02	070101	Terrenos	239.000,00	239.000,00		-38.900,00	200.100,00
02	070102	Habitações	495.395,79	595.745,79		-232.385,79	363.360,00
02	07010201	Construção	25.277,00	123.827,00		-9.117,00	114.710,00
02	07010202	Aquisição	24.375,00	24.375,00		-1.875,00	22.500,00
02	07010203	Reparação e beneficiação	445.743,79	447.543,79		-221.393,79	226.150,00
02	070103	Edifícios	193.782,21	339.532,21		-134.172,21	205.360,00
02	07010301	Instalações de serviços	52.130,00	197.880,00		-37.980,00	159.900,00
02	07010302	Instalações desportivas e recreativas	108.302,21	108.302,21		-94.102,21	14.200,00
02	07010303	Mercados e instalações de fiscalização sanitária	500,00	500,00		-500,00	0,00
02	07010305	Escolas	32.850,00	32.850,00		-1.590,00	31.260,00
02	070104	Construções diversas	309.150,00	309.150,00		-199.000,00	110.150,00
02	07010401	Viadutos, arruamentos e obras complementares	122.090,00	122.090,00		-25.960,00	96.130,00
02	07010406	Instalações desportivas e recreativas	0,00	0,00	100,00		100,00
02	07010412	Cemitérios	172.300,00	172.300,00		-169.700,00	2.600,00
02	07010413	Outros	14.760,00	14.760,00		-3.440,00	11.320,00
02	070106	Material de transporte	254.265,00	273.696,00		-1.606,00	272.090,00
02	07010601	Recolha de resíduos	100,00	100,00	0,00	0,00	100,00
02	07010602	Outro	254.165,00	273.596,00		-1.606,00	271.990,00
02	070107	Equipamento de informática	17.995,00	17.995,00		-12.495,00	5.500,00
02	070108	Software informático	0,00	0,00	200,00		200,00
02	070109	Equipamento administrativo	17.562,00	17.562,00		-16.862,00	700,00
02	070110	Equipamento básico	117.200,00	117.200,00		-8.500,00	108.700,00
02	07011001	Equipamento de recolha de resíduos	6.500,00	6.500,00		-400,00	6.100,00
02	07011002	Outro	110.700,00	110.700,00		-8.100,00	102.600,00
02	070113	Investimentos incorpóreos	46.000,00	46.000,00		-45.600,00	400,00
02	070115	Outros investimentos	125.981,00	125.981,00	12.946,00		138.927,00
02	0703	Bens de domínio público	979.261,37	701.730,37		-390.042,37	311.688,00
02	070302	Edifícios	221.850,00	221.850,00		-121.650,00	100.200,00
02	07030202	Instalações desportivas e recreativas	221.850,00	221.850,00		-121.650,00	100.200,00

Município de Marvão

RESUMO DAS MODIFICAÇÕES AO ORÇAMENTO DA DESPESA DE 2019

Cód. da Classif.		Designação da Classificação	Dotação Inicial	Dotação Atual	Dotação Modificada		Dotação Corrigida
Org.	Económica				Inscr./Reforço	Dimin./Anulação	
02	070303	Outras construções e infraestruturas	719 911,37	442 380,37		-247 442,37	194 938,00
02	07030301	Viadutos, arruamentos e obras complementares	60.107,00	60.107,00		-59.007,00	1.100,00
02	07030302	Sistemas de drenagem de águas residuais	133.904,00	133.904,00		-54.034,00	79.870,00
02	07030304	Iluminação pública	9.027,37	9.027,37		-8.927,37	100,00
02	07030305	Parques e jardins	238.660,00	71.302,00		-62.192,00	9.110,00
02	07030306	Instalações desportivas e recreativas	2.405,00	2.405,00		-2.405,00	0,00
02	07030307	Captação e distribuição de água	94.063,00	109.721,00		-14.213,00	95.508,00
02	07030308	Viação rural	157.170,00	31.339,00		-27.064,00	4.275,00
02	07030309	Sinalização e trânsito	24.575,00	24.575,00		-19.800,00	4.775,00
02	07030313	Outros	0,00	0,00	200,00		200,00
02	070305	Bens do património histórico, artístico e cultural	37.500,00	37.500,00		-20.950,00	16.550,00
02	08	Transferências de capital	205 600,00	205 600,00	15 400,00		221 000,00
02	0805	Administração local	11 000,00	11 000,00		-1 900,00	9 100,00
02	080501	Continente	11 000,00	11 000,00		-1 900,00	9 100,00
02	08050102	Freguesias	0,00	0,00	9.000,00		9.000,00
02	08050104	Associações de municípios	11.000,00	11.000,00		-10.900,00	100,00
02	0807	Instituições sem fins lucrativos	194 600,00	194 600,00	17 300,00		211 900,00
02	080701	Instituições sem fins lucrativos	194.600,00	194.600,00	17.300,00		211.900,00
02	09	Activos financeiros	39 205,00	39 205,00		-19 602,00	19 603,00
02	0907	Acções e outras participações	39 205,00	39 205,00		-19 602,00	19 603,00
02	090705	Admin.pública-Admin.central-Estado	39.205,00	39.205,00		-19.602,00	19.603,00
02	10	Passivos financeiros	105 000,00	117 000,00		-12 000,00	105 000,00
02	1006	Empréstimos a médio e longo prazos	105 000,00	117 000,00		-12 000,00	105 000,00
02	100603	Sociedades financ.-Bancos e outras instit. financeiras	105.000,00	117.000,00		-12.000,00	105.000,00
		Totais das despesas de capital :	3.145.397,37	3.145.397,37	39.746,00	-1.122.365,37	2.062.778,00
			7.792.889,37	7.792.889,37	389.758,40	-1.296.261,77	6.886.386,00

ALTERAÇÃO Nº 4 DE 26/02/2019

Cód. da Classif.		Designação da Classificação	Dotação Inicial	Dotação Atual	Dotação Modificada		Dotação Corrigida
Org.	Económica				Inscr./Reforço	Dimin./Anulação	
02		Câmara Municipal	7 780 439,37	6 873 086,00	0,00	0,00	6 873 086,00
02		DESPESAS CORRENTES	4 635 042,00	4 810 308,00	0,00	0,00	4 810 308,00
02	01	Despesas com o pessoal	1 908 049,00	2 031 680,00	0,00	0,00	2 031 680,00
02	0101	Remunerações certas e permanentes	1 428 208,00	1 536 430,00	0,00	0,00	1 536 430,00
02	010104	Pessoal quadros-Regime contrato individ. trabalho	975 964,60	1 077 510,00		-372,00	1 077 138,00
02	01010401	Pessoal em Funções	928.464,60	1.015.000,00		-372,00	1.014.628,00
02	010115	Remunerações por doença e maternidade/paternidade	7.757,40	2.000,00	372,00		2.372,00
02	02	Aquisição de bens e serviços	2 222 269,00	2 172 578,00	20 000,00		2 192 578,00
02	0202	Aquisição de serviços	1 556 922,00	1 550 368,00	20 000,00		1 570 368,00
02	020225	Outros serviços	904.746,00	935.458,00	20.000,00		955.458,00
02	06	Outras despesas correntes	29 845,00	59 675,00		-20 000,00	39 675,00
02	0602	Diversas	29 845,00	59 675,00		-20 000,00	39 675,00
02	060203	Outras	21 845,00	54 675,00		-20 000,00	34 675,00
02	06020305	Outras	1.229,00	21.175,00		-20.000,00	1.175,00
		Totais das despesas correntes :	1.842.197,00	1.973.633,00	20.372,00	-20.372,00	1.973.633,00
02		DESPESAS DE CAPITAL	3 145 397,37	2 062 778,00	0,00	0,00	2 062 778,00
02	07	Aquisição de bens de capital	2 795 592,37	1 717 175,00	0,00	0,00	1 717 175,00
02	0701	Investimentos	1 816 331,00	1 405 487,00		-46 125,00	1 359 362,00
02	070101	Terrenos	239.000,00	200.100,00	27.750,00		227.850,00
02	070110	Equipamento básico	117 200,00	108 700,00		-73 875,00	34 825,00
02	07011002	Outro	110.700,00	102.600,00		-73.875,00	28.725,00
02	0703	Bens de domínio público	979 261,37	311 688,00	46 125,00		357 813,00
02	070303	Outras construções e infraestruturas	719 911,37	194 938,00	46 125,00		241 063,00

Município de Marvão

RESUMO DAS MODIFICAÇÕES AO ORÇAMENTO DA DESPESA DE 2019

ALTERAÇÃO Nº 4 DE 26/02/2019

Cód. da Classif. Org.	Económica	Designação da Classificação	Dotação Inicial	Dotação Atual	Dotação Modificada Inscr./Reforço	Dotação Modificada Dimin./Anulação	Dotação Corrigida
02	07030301	Viadutos, arruamentos e obras complementares	60.107,00	1.100,00	46.125,00		47.225,00
		Totais das despesas de capital :	**409.807,00**	**303.800,00**	**73.875,00**	**-73.875,00**	**303.800,00**
		Totais da Alteração nº 4	**2.252.004,00**	**2.277.433,00**	**94.247,00**	**-94.247,00**	**2.277.433,00**

ALTERAÇÃO Nº 5 DE 19/03/2019

Cód. da Classif. Org.	Económica	Designação da Classificação	Dotação Inicial	Dotação Atual	Dotação Modificada Inscr./Reforço	Dotação Modificada Dimin./Anulação	Dotação Corrigida
02		Câmara Municipal	7.780.439,37	6.873.086,00	0,00	0,00	6.873.086,00
02		DESPESAS CORRENTES	4.635.042,00	4.810.308,00	0,00	0,00	4.810.308,00
02	01	Despesas com o pessoal	1.908.049,00	2.031.680,00	0,00	0,00	2.031.680,00
02	0101	Remunerações certas e permanentes	1.428.208,00	1.536.430,00	0,00	0,00	1.536.430,00
02	010104	Pessoal quadros-Regime contrato individ. trabalho	975.964,60	1.077.138,00		-1.804,00	1.075.334,00
02	**01010401**	**Pessoal em Funções**	**928.464,60**	**1.014.628,00**		**-1.804,00**	**1.012.824,00**
02	**010115**	**Remunerações por doença e maternidade/paternidade**	**7.757,40**	**2.372,00**	**1.804,00**		**4.176,00**
02	02	Aquisição de bens e serviços	2.222.269,00	2.192.578,00		-1.500,00	2.191.078,00
02	0201	Aquisição de bens	665.347,00	622.210,00		-1.535,00	620.675,00
02	**020121**	**Outros bens**	**90.075,00**	**97.450,00**		**-1.535,00**	**95.915,00**
02	0202	Aquisição de serviços	1.556.922,00	1.570.368,00	35,00		1.570.403,00
02	**020225**	**Outros serviços**	**904.746,00**	**955.458,00**	**35,00**		**955.493,00**
02	04	Transferências correntes	429.129,00	484.875,00	1.500,00		486.375,00
02	0407	Instituições sem fins lucrativos	258.300,00	292.875,00	1.500,00		294.375,00
02	**040701**	**Instituições sem fins lucrativos**	**258.300,00**	**292.875,00**	**1.500,00**		**294.375,00**
		Totais das despesas correntes :	**2.189.343,00**	**2.362.783,00**	**3.339,00**	**-3.339,00**	**2.362.783,00**
02		DESPESAS DE CAPITAL	3.145.397,37	2.062.778,00	0,00	0,00	2.062.778,00
02	07	Aquisição de bens de capital	2.795.592,37	1.717.175,00	0,00	0,00	1.717.175,00
02	0701	Investimentos	1.816.331,00	1.359.362,00	6.560,00		1.365.922,00
02	070102	Habitações	495.395,79	363.360,00	3.000,00		366.360,00
02	**07010203**	**Reparação e beneficiação**	**445.743,79**	**226.150,00**	**3.000,00**		**229.150,00**
02	070103	Edifícios	193.782,21	205.360,00	3.560,00		208.920,00
02	**07010302**	**Instalações desportivas e recreativas**	**108.302,21**	**14.200,00**	**3.560,00**		**17.760,00**
02	0703	Bens de domínio público	979.261,37	357.813,00		-6.560,00	351.253,00
02	070303	Outras construções e infraestruturas	719.911,37	241.063,00		-6.560,00	234.503,00
02	**07030302**	**Sistemas de drenagem de águas residuais**	**133.904,00**	**79.870,00**		**-9.823,00**	**70.047,00**
02	**07030305**	**Parques e jardins**	**238.660,00**	**9.110,00**	**3.263,00**		**12.373,00**
		Totais das despesas de capital :	**926.610,00**	**329.330,00**	**9.823,00**	**-9.823,00**	**329.330,00**
		Totais da Alteração nº 5	**3.116.953,00**	**2.692.113,00**	**13.162,00**	**-13.162,00**	**2.692.113,00**

ALTERAÇÃO Nº 6 DE 25/03/2019

Cód. da Classif. Org.	Económica	Designação da Classificação	Dotação Inicial	Dotação Atual	Dotação Modificada Inscr./Reforço	Dotação Modificada Dimin./Anulação	Dotação Corrigida
02		Câmara Municipal	7.780.439,37	6.873.086,00	0,00	0,00	6.873.086,00
02		DESPESAS DE CAPITAL	3.145.397,37	2.062.778,00	0,00	0,00	2.062.778,00
02	07	Aquisição de bens de capital	2.795.592,37	1.717.175,00	0,00	0,00	1.717.175,00
02	0703	Bens de domínio público	979.261,37	351.253,00	0,00	0,00	351.253,00
02	070302	Edifícios	221.850,00	100.200,00	13.295,00		113.495,00
02	**07030202**	**Instalações desportivas e recreativas**	**221.850,00**	**100.200,00**	**13.295,00**		**113.495,00**
02	070303	Outras construções e infraestruturas	719.911,37	234.503,00		-13.295,00	221.208,00
02	**07030302**	**Sistemas de drenagem de águas residuais**	**133.904,00**	**70.047,00**		**-13.295,00**	**56.752,00**
		Totais das despesas de capital :	**355.754,00**	**170.247,00**	**13.295,00**	**-13.295,00**	**170.247,00**
		Totais da Alteração nº 6	**355.754,00**	**170.247,00**	**13.295,00**	**-13.295,00**	**170.247,00**

Município de Marvão

RESUMO DAS MODIFICAÇÕES AO ORÇAMENTO DA DESPESA DE 2019

ALTERAÇÃO Nº 7 DE 05/04/2019

Cód. da Classif. Org.	Económica	Designação da Classificação	Dotação Inicial	Dotação Atual	Dotação Modificada Inscr./Reforço	Dotação Modificada Dimin./Anulação	Dotação Corrigida
02		Câmara Municipal	7.780.439,37	6.873.086,00	0,00	0,00	6.873.086,00
02		DESPESAS CORRENTES	4.635.042,00	4.810.308,00	0,00	0,00	4.810.308,00
02	02	Aquisição de bens e serviços	2.222.269,00	2.191.078,00		-1.100,00	2.189.978,00
02	0202	Aquisição de serviços	1.556.922,00	1.570.403,00		-1.100,00	1.569.303,00
02	**020217**	**Publicidade**	**12.385,00**	**15.000,00**		**-1.100,00**	**13.900,00**
02	04	Transferências correntes	429.129,00	486.375,00	1.100,00		487.475,00
02	0405	Administração local	145.245,00	148.000,00	1.100,00		149.100,00
02	040501	Continente	145.245,00	148.000,00	1.100,00		149.100,00
02	**04050104**	**Associações de municípios**	**75.245,00**	**78.000,00**	**1.100,00**		**79.100,00**
		Totais das despesas correntes :	**87.630,00**	**93.000,00**	**1.100,00**	**-1.100,00**	**93.000,00**
02		DESPESAS DE CAPITAL	3.145.397,37	2.062.778,00	0,00	0,00	2.062.778,00
02	07	Aquisição de bens de capital	2.795.592,37	1.717.175,00	0,00	0,00	1.717.175,00
02	0701	Investimentos	1.816.331,00	1.366.922,00	1.000,00		1.366.922,00
02	070102	Habitações	495.395,79	366.360,00	1.000,00		367.360,00
02	**07010203**	**Reparação e beneficiação**	**445.743,79**	**229.160,00**	**1.000,00**		**230.160,00**
02	0703	Bens de domínio público	979.261,37	351.253,00		-1.000,00	350.253,00
02	070303	Outras construções e infraestruturas	719.911,37	221.208,00		-1.000,00	220.208,00
02	**07030302**	**Sistemas de drenagem de águas residuais**	**133.904,00**	**56.752,00**		**-1.000,00**	**55.752,00**
		Totais das despesas de capital :	**579.647,79**	**285.902,00**	**1.000,00**	**-1.000,00**	**285.902,00**
		Totais da Alteração nº 7	**667.277,79**	**378.902,00**	**2.100,00**	**-2.100,00**	**378.902,00**

ALTERAÇÃO Nº 8 DE 15/04/2019

Cód. da Classif. Org.	Económica	Designação da Classificação	Dotação Inicial	Dotação Atual	Dotação Modificada Inscr./Reforço	Dotação Modificada Dimin./Anulação	Dotação Corrigida
02		Câmara Municipal	7.780.439,37	6.873.086,00	0,00	0,00	6.873.086,00
02		DESPESAS CORRENTES	4.635.042,00	4.810.308,00	0,00	0,00	4.810.308,00
02	01	Despesas com o pessoal	1.908.049,00	2.031.680,00	0,00	0,00	2.031.680,00
02	0101	Remunerações certas e permanentes	1.428.208,00	1.536.430,00	0,00	0,00	1.536.430,00
02	010104	Pessoal quadros-Regime contrato individ. trabalho	975.964,60	1.075.334,00		-2.067,00	1.073.267,00
02	**01010401**	**Pessoal em Funções**	**928.464,60**	**1.012.824,00**		**-2.067,00**	**1.010.757,00**
02	**010115**	**Remunerações por doença e maternidade/paternidade**	**7.757,40**	**4.176,00**	**2.067,00**		**6.243,00**
02	02	Aquisição de bens e serviços	2.222.269,00	2.189.978,00	6.480,00		2.196.458,00
02	0202	Aquisição de serviços	1.556.922,00	1.569.303,00	6.480,00		1.575.783,00
02	**020212**	**Seguros**	**44.100,00**	**38.000,00**		**-490,00**	**37.510,00**
02	**020225**	**Outros serviços**	**904.746,00**	**955.493,00**	**6.970,00**		**962.463,00**
02	05	Subsídios	43.850,00	59.500,00		-6.480,00	53.020,00
02	0508	Famílias	43.850,00	59.500,00		-6.480,00	53.020,00
02	**050803**	**Outras**	**43.850,00**	**59.500,00**		**-6.480,00**	**53.020,00**
		Totais das despesas correntes :	**1.928.918,00**	**2.069.993,00**	**9.037,00**	**-9.037,00**	**2.069.993,00**
02		DESPESAS DE CAPITAL	3.145.397,37	2.062.778,00	0,00	0,00	2.062.778,00
02	07	Aquisição de bens de capital	2.795.592,37	1.717.175,00	0,00	0,00	1.717.175,00
02	0701	Investimentos	1.816.331,00	1.366.922,00	0,00	0,00	1.366.922,00
02	**070109**	**Equipamento administrativo**	**17.562,00**	**700,00**	**5.000,00**		**5.700,00**
02	070110	Equipamento básico	117.200,00	34.825,00		-5.000,00	29.825,00
02	**07011002**	**Outro**	**110.700,00**	**28.725,00**		**-5.000,00**	**23.725,00**
		Totais das despesas de capital :	**128.262,00**	**29.425,00**	**5.000,00**	**-5.000,00**	**29.425,00**
		Totais da Alteração nº 8	**2.057.180,00**	**2.099.418,00**	**14.037,00**	**-14.037,00**	**2.099.418,00**

REVISÃO Nº 1 DE 29/04/2019

Cód. da Classif. Org.	Económica	Designação da Classificação	Dotação Inicial	Dotação Atual	Dotação Modificada Inscr./Reforço	Dotação Modificada Dimin./Anulação	Dotação Corrigida
02		Câmara Municipal	7.780.439,37	6.873.086,00	1.704.926,08		8.578.012,08
02		DESPESAS DE CAPITAL	3.145.397,37	2.062.778,00	1.704.926,08		3.767.704,08
02	07	Aquisição de bens de capital	2.795.592,37	1.717.175,00	1.704.926,08		3.422.101,08
02	0701	Investimentos	1.816.331,00	1.366.922,00	1.205.426,08		2.572.348,08

Município de Marvão

RESUMO DAS MODIFICAÇÕES AO ORÇAMENTO DA DESPESA DE 2019

REVISÃO Nº 1 DE 29/04/2019

Cód. da Classif. Org.	Económica	Designação da Classificação	Dotação Inicial	Dotação Atual	Dotação Modificada Inscr./Reforço	Dimin./Anulação	Dotação Corrigida
02	070101	Terrenos	239.000,00	227.850,00	142.500,00		370.350,00
02	070102	Habitações	495.395,79	367.360,00	320.000,00		687.360,00
02	07010201	Construção	25.277,00	114.710,00	5.000,00		119.710,00
02	07010202	Aquisição	24.375,00	22.500,00	250.000,00		272.500,00
02	07010203	Reparação e beneficiação	445.743,79	230.150,00	65.000,00		295.150,00
02	070103	Edifícios	193.782,21	208.920,00	119.000,00		327.920,00
02	07010302	Instalações desportivas e recreativas	108.302,21	17.760,00	12.500,00		30.260,00
02	07010305	Escolas	32.850,00	31.260,00	106.500,00		137.760,00
02	070104	Construções diversas	309.150,00	110.150,00	340.626,08		450.776,08
02	07010401	Viadutos, arruamentos e obras complementares	122.090,00	96.130,00	25.000,00		121.130,00
02	07010412	Cemitérios	172.300,00	2.600,00	315.626,08		318.226,08
02	070106	Material de transporte	254.265,00	272.090,00	239.300,00		511.390,00
02	07010601	Recolha de resíduos	100,00	100,00	196.800,00		196.900,00
02	07010602	Outro	254.165,00	271.990,00	42.500,00		314.490,00
02	070109	Equipamento administrativo	17.662,00	5.700,00	5.000,00		10.700,00
02	070110	Equipamento básico	117.200,00	29.825,00	4.000,00		33.825,00
02	07011002	Outro	110.700,00	23.725,00	4.000,00		27.725,00
02	070113	Investimentos incorpóreos	46.000,00	400,00	5.000,00		5.400,00
02	070115	Outros Investimentos	125.981,00	138.927,00	30.000,00		168.927,00
02	0703	Bens de domínio público	979.261,37	350.253,00	499.500,00		849.753,00
02	070303	Outras construções e infraestruturas	719.911,37	220.208,00	494.500,00		714.708,00
02	07030301	Viadutos, arruamentos e obras complementares	60.107,00	47.225,00	63.000,00		110.225,00
02	07030302	Sistemas de drenagem de águas residuais	133.904,00	55.752,00	10.000,00		65.752,00
02	07030304	Iluminação pública	9.027,37	100,00	5.000,00		5.100,00
02	07030305	Parques e jardins	238.660,00	12.373,00	416.500,00		428.873,00
02	070305	Bens do património histórico, artístico e cultural	37.500,00	16.550,00	5.000,00		21.550,00
		Totais das despesas de capital :	2.203.644,37	1.315.802,00	1.704.926,08		3.020.728,08
		Totais da Revisão nº 1	2.203.644,37	1.315.802,00	1.704.926,08		3.020.728,08

ALTERAÇÃO Nº 9 DE 06/05/2019

Cód. da Classif. Org.	Económica	Designação da Classificação	Dotação Inicial	Dotação Atual	Dotação Modificada Inscr./Reforço	Dimin./Anulação	Dotação Corrigida
02		Câmara Municipal	7.780 439,37	8.578 012,08	0,00	0,00	8.578 012,08
02		DESPESAS DE CAPITAL	3.145 397,37	3.767 704,08	0,00	0,00	3 767 704,08
02	07	Aquisição de bens de capital	2.795 592,37	3.422 101,08	0,00	0,00	3 422.101,08
02	0703	Bens de domínio público	979 261,37	849 753,00	0,00	0,00	849.753,00
02	070303	Outras construções e infraestruturas	719 911,37	714 708,00	0,00	0,00	714.708,00
02	07030302	Sistemas de drenagem de águas residuais	133.904,00	65.752,00		-45.280,00	20.472,00
02	07030307	Captação e distribuição de água	94.063,00	95.508,00	5.000,00		100.508,00
02	07030308	Viação rural	157.170,00	4.275,00	40.280,00		44.555,00
		Totais das despesas de capital :	385.137,00	165.535,00	45.280,00	-45.280,00	165.535,00
		Totais da Alteração nº 9	385.137,00	165.535,00	45.280,00	-45.280,00	165.535,00

ALTERAÇÃO Nº 10 DE 20/05/2019

Cód. da Classif. Org.	Económica	Designação da Classificação	Dotação Inicial	Dotação Atual	Dotação Modificada Inscr./Reforço	Dimin./Anulação	Dotação Corrigida
02		Câmara Municipal	7.780 439,37	8.578 012,08	0,00	0,00	8.578 012,08
02		DESPESAS CORRENTES	4.635 042,00	4.810 308,00	0,00	0,00	4 810 308,00
02	01	Despesas com o pessoal	1.908 049,00	2.031 680,00	0,00	0,00	2.031 680,00
02	0101	Remunerações certas e permanentes	1.428 208,00	1.536 430,00	0,00	0,00	1.536 430,00
02	010104	Pessoal quadros-Regime contrato individ. trabalho	975 964,60	1.073 267,00		-850,00	1.072.417,00
02	01010401	Pessoal em Funções	928.464,60	1.010.757,00		-850,00	1.009.907,00
02	010115	Remunerações por doença e maternidade/paternidade	7.757,40	6.243,00	850,00		7.093,00
02	02	Aquisição de bens e serviços	2 222 269,00	2 196 458,00	0,00	0,00	2 196 458,00
02	0201	Aquisição de bens	665 347,00	620 675,00		-2.850,00	617.825,00

Município de Marvão

RESUMO DAS MODIFICAÇÕES AO ORÇAMENTO DA DESPESA DE 2019

ALTERAÇÃO Nº 10 DE 20/05/2019

Cód. da Classif. Org.	Económica	Designação da Classificação	Dotação Inicial	Dotação Atual	Dotação Modificada Inscr./Reforço	Dotação Modificada Dimin./Anulação	Dotação Corrigida
02	**020121**	**Outros bens**	**90.076,00**	**95.916,00**		**-2.850,00**	**93.066,00**
02	0202	Aquisição de serviços	1 556 922.00	1 575 783.00	2 850.00		1 578 633.00
02	**020201**	**Encargos das instalações**	**165.352,00**	**155.000,00**		**-2.057,00**	**152.943,00**
02	**020225**	**Outros serviços**	**904.746,00**	**962.463,00**	**4.907,00**		**967.370,00**
		Totais das despesas correntes :	**2.096.395,00**	**2.230.378,00**	**5.757,00**	**-5.757,00**	**2.230.378,00**
02		DESPESAS DE CAPITAL	3 145 397.37	3 767 704.08	0.00	0.00	3 767 704.08
02	07	Aquisição de bens de capital	2 795 592.37	3 422 101.08	0.00	0.00	3 422 101.08
02	0701	Investimentos	1 816 331.00	2 572 348.08	0.00	0.00	2 572 348.08
02	070103	Edifícios	193 782.21	327 920.00	5 330.00		333 250.00
02	**07010302**	**Instalações desportivas e recreativas**	**108.302,21**	**30.260,00**	**5.330,00**		**35.590,00**
02	070104	Construções diversas	309 150.00	450 776.08	16 790.00		467 566.08
02	**07010401**	**Viadutos, arruamentos e obras complementares**	**122.090,00**	**121.130,00**	**16.790,00**		**137.920,00**
02	070106	Material de transporte	254 265.00	511 390.00		-27 120.00	484 270.00
02	**07010601**	**Recolha de resíduos**	**100,00**	**196.900,00**		**-27.120,00**	**169.780,00**
02	**070107**	**Equipamento de informática**	**17.995,00**	**5.500,00**	**5.000,00**		**10.500,00**
		Totais das despesas de capital :	**248.487,21**	**353.790,00**	**27.120,00**	**-27.120,00**	**353.790,00**
		Totais da Alteração nº 10	**2.344.882,21**	**2.584.168,00**	**32.877,00**	**-32.877,00**	**2.584.168,00**

ALTERAÇÃO Nº 11 DE 12/06/2019

Cód. da Classif. Org.	Económica	Designação da Classificação	Dotação Inicial	Dotação Atual	Dotação Modificada Inscr./Reforço	Dotação Modificada Dimin./Anulação	Dotação Corrigida
02		Câmara Municipal	7 780 439.37	8 578 012.08	0.00	0.00	8 578 012.08
02		DESPESAS CORRENTES	4 635 042.00	4 810 308.00	0.00	0.00	4 810 308.00
02	02	Aquisição de bens e serviços	2 222 269.00	2 196 458.00		-2 500.00	2 193 958.00
02	0202	Aquisição de serviços	1 556 922.00	1 578 633.00		-2 500.00	1 576 133.00
02	**020215**	**Formação**	**6.000,00**	**10.000,00**		**-2.500,00**	**7.500,00**
02	06	Outras despesas correntes	29 845.00	39 675.00	2 500.00		42 175.00
02	0602	Diversas	29 845.00	39 675.00	2 500.00		42 175.00
02	**060201**	**Impostos e taxas**	**8.000,00**	**5.000,00**	**2.500,00**		**7.500,00**
		Totais das despesas correntes :	**14.000,00**	**15.000,00**	**2.500,00**	**-2.500,00**	**15.000,00**
02		DESPESAS DE CAPITAL	3 145 397.37	3 767 704.08	0.00	0.00	3 767 704.08
02	07	Aquisição de bens de capital	2 795 592.37	3 422 101.08	0.00	0.00	3 422 101.08
02	0701	Investimentos	1 816 331.00	2 572 348.08		-2 000.00	2 570 348.08
02	070102	Habitações	495 395.79	687 360.00	23 000.00		710 360.00
02	**07010201**	**Construção**	**25.277,00**	**119.710,00**	**23.000,00**		**142.710,00**
02	070106	Material de transporte	254 265.00	484 270.00		-25 000.00	459 270.00
02	**07010601**	**Recolha de resíduos**	**100,00**	**169.780,00**		**-25.000,00**	**144.780,00**
02	0703	Bens de domínio público	979 261.37	849 753.00	2 000.00		851 753.00
02	070303	Outras construções e infraestruturas	719 911.37	714 708.00	2 000.00		716 708.00
02	**07030307**	**Captação e distribuição de água**	**94.063,00**	**100.508,00**	**2.000,00**		**102.508,00**
		Totais das despesas de capital :	**119.440,00**	**389.998,00**	**25.000,00**	**-25.000,00**	**389.998,00**
		Totais da Alteração nº 11	**133.440,00**	**404.998,00**	**27.500,00**	**-27.500,00**	**404.998,00**

ALTERAÇÃO Nº 12 DE 02/07/2019

Cód. da Classif. Org.	Económica	Designação da Classificação	Dotação Inicial	Dotação Atual	Dotação Modificada Inscr./Reforço	Dotação Modificada Dimin./Anulação	Dotação Corrigida
02		Câmara Municipal	7.780.439,37	8.578.012,08	0,00	0,00	8.578.012,08
02		DESPESAS DE CAPITAL	3.145.397,37	3.767.704,08	0,00	0,00	3.767.704,08
02	07	Aquisição de bens de capital	2.795.592,37	3.422.101,08	0,00	0,00	3.422.101,08
02	0701	Investimentos	1.816.331,00	2.570.348,08	166.138,00		2.736.486,08
02	070103	Edifícios	193.782,21	333.250,00	1.138,00		334.388,00
02	**07010305**	**Escolas**	**32.850,00**	**137.760,00**	**1.138,00**		**138.898,00**
02	070104	Construções diversas	309.150,00	467.566,08	309.750,00		777.316,08
02	**07010401**	**Viadutos, arruamentos e obras complementares**	**122.090,00**	**137.920,00**	**309.750,00**		**447.670,00**
02	070106	Material de transporte	254.265,00	459.270,00		-144.750,00	314.520,00

Município de Marvão

RESUMO DAS MODIFICAÇÕES AO ORÇAMENTO DA DESPESA DE 2019

ALTERAÇÃO Nº 12 DE 02/07/2019

Cód. da Classif. Org.	Económica	Designação da Classificação	Dotação Inicial	Dotação Atual	Dotação Modificada Inscr./Reforço	Dimin./Anulação	Dotação Corrigida
02	**07010601**	**Recolha de resíduos**	**100,00**	**144.780,00**		**-144.750,00**	**30,00**
02	0703	Bens de domínio público	979 261,37	851.753,00		-166 138,00	685 615,00
02	070303	Outras construções e infraestruturas	719 911,37	716.708,00		-166 138,00	550 570,00
02	**07030305**	**Parques e jardins**	**238.660,00**	**428.873,00**		**-166.138,00**	**262.735,00**
		Totais das despesas de capital :	**393.700,00**	**849.333,00**	**310.888,00**	**-310.888,00**	**849.333,00**
		Totais da Alteração nº 12	**393.700,00**	**849.333,00**	**310.888,00**	**-310.888,00**	**849.333,00**

ALTERAÇÃO Nº 13 DE 19/07/2019

Cód. da Classif. Org.	Económica	Designação da Classificação	Dotação Inicial	Dotação Atual	Dotação Modificada Inscr./Reforço	Dimin./Anulação	Dotação Corrigida
02		Câmara Municipal	7 780 439,37	8 578 012,08	0,00	0,00	8 578 012,08
02		DESPESAS CORRENTES	4 635 042,00	4 810 308,00	0,00	0,00	4 810 308,00
02	01	Despesas com o pessoal	1 908 049,00	2 031 680,00	0,00	0,00	2 031 680,00
02	0101	Remunerações certas e permanentes	1 428 208,00	1 536 430,00	0,00	0,00	1 536 430,00
02	010104	Pessoal quadros-Regime contrato individ. trabalho	975 964,60	1 072 417,00		-122,00	1 072 295,00
02	**01010401**	**Pessoal em Funções**	**928.464,60**	**1.009.907,00**		**-122,00**	**1.009.785,00**
02	**010115**	**Remunerações por doença e maternidade/paternidade**	**7.757,40**	**7.093,00**	**122,00**		**7.215,00**
		Totais das despesas correntes :	**936.222,00**	**1.017.000,00**	**122,00**	**-122,00**	**1.017.000,00**
02		DESPESAS DE CAPITAL	3 145 397,37	3 767 704,08	0,00	0,00	3 767 704,08
02	07	Aquisição de bens de capital	2 795 592,37	3 422 101,08	0,00	0,00	3 422 101,08
02	0701	Investimentos	1 816 331,00	2 736 486,08		-166 157,00	2 570 329,08
02	070104	Construções diversas	309 150,00	777 316,08		-166 138,00	611 178,08
02	**07010401**	**Viadutos, arruamentos e obras complementares**	**122.090,00**	**447.670,00**		**-154.138,00**	**293.532,00**
02	**07010412**	**Cemitérios**	**172.300,00**	**318.226,08**		**-12.000,00**	**306.226,08**
02	070106	Material de transporte	254 265,00	314 520,00		-19,00	314 501,00
02	**07010601**	**Recolha de resíduos**	**100,00**	**30,00**		**-19,00**	**11,00**
02	0703	Bens de domínio público	979 261,37	685 615,00	166 157,00		851 772,00
02	070303	Outras construções e infraestruturas	719 911,37	550 570,00	166 157,00		716 727,00
02	**07030305**	**Parques e jardins**	**238.660,00**	**262.735,00**	**166.157,00**		**428.892,00**
		Totais das despesas de capital :	**533.150,00**	**1.028.661,08**	**166.157,00**	**-166.157,00**	**1.028.661,08**
		Totais da Alteração nº 13	**1.469.372,00**	**2.045.661,08**	**166.279,00**	**-166.279,00**	**2.045.661,08**

ALTERAÇÃO Nº 14 DE 14/08/2019

Cód. da Classif. Org.	Económica	Designação da Classificação	Dotação Inicial	Dotação Atual	Dotação Modificada Inscr./Reforço	Dimin./Anulação	Dotação Corrigida
01		Administração Autárquica	12.450,00	13.300,00	0,00	0,00	13.300,00
01		DESPESAS CORRENTES	12.450,00	13.300,00	0,00	0,00	13.300,00
01	01	Despesas com o pessoal	8.550,00	8.550,00	8,00		8.558,00
01	0103	Segurança social	50,00	50,00	8,00		58,00
01	010309	Seguros	50,00	50,00	8,00		58,00
01	**01030901**	**Seguros acidentes trabalho doenças profissionais**	**50,00**	**50,00**	**8,00**		**58,00**
01	02	Aquisição de bens e serviços	3.900,00	4.750,00		-8,00	4.742,00
01	0201	Aquisição de bens	1.000,00	1.000,00		-8,00	992,00
01	**020121**	**Outros bens**	**1.000,00**	**1.000,00**		**-8,00**	**992,00**
02		Câmara Municipal	7.780.439,37	8.578.012,08	0,00	0,00	8.578.012,08
02		DESPESAS CORRENTES	4.635.042,00	4.810.308,00	0,00	0,00	4.810.308,00
02	01	Despesas com o pessoal	1.908.049,00	2.031.680,00	3.000,00		2.034.680,00
02	0101	Remunerações certas e permanentes	1.428.208,00	1.536.430,00	0,00	0,00	1.536.430,00
02	010104	Pessoal quadros-Regime contrato individ. trabalho	975.964,60	1.072.295,00		-171,00	1.072.124,00
02	**01010401**	**Pessoal em Funções**	**928.464,60**	**1.009.785,00**		**-171,00**	**1.009.614,00**
02	**010115**	**Remunerações por doença e maternidade/paternidade**	**7.757,40**	**7.215,00**	**171,00**		**7.386,00**
02	0103	Segurança social	391.341,00	410.240,00	3.000,00		413.240,00
02	**010301**	**Encargos com a saúde**	**43.700,00**	**40.000,00**	**3.000,00**		**43.000,00**
02	02	Aquisição de bens e serviços	2.222.269,00	2.193.958,00	230,00		2.194.188,00
02	0201	Aquisição de bens	665.347,00	617.825,00		-1.530,00	616.295,00

Município de Marvão

RESUMO DAS MODIFICAÇÕES AO ORÇAMENTO DA DESPESA DE 2019

ALTERAÇÃO Nº 14 DE 14/08/2019

Cód. da Classif. Org.	Económica	Designação da Classificação	Dotação Inicial	Dotação Atual	Dotação Modificada Inscr./Reforço	Dotação Modificada Dimin./Anulação	Dotação Corrigida
02	**020115**	**Prémios, condecorações e ofertas**	**9.150,00**	**9.350,00**		**-500,00**	**8.850,00**
02	**020121**	**Outros bens**	**90.075,00**	**93.065,00**		**-1.030,00**	**92.035,00**
02	0202	Aquisição de serviços	1 556 922,00	1 576 133,00	1 760,00		1 577 893,00
02	**020220**	**Outros trabalhos especializados**	**240.288,00**	**223.000,00**	**2.600,00**		**225.600,00**
02	**020225**	**Outros serviços**	**904.746,00**	**967.370,00**		**-840,00**	**966.530,00**
02	04	Transferências correntes	429 129,00	487 475,00		-3 230,00	484 245,00
02	0407	Instituições sem fins lucrativos	258 300,00	294 375,00		-3 230,00	291 145,00
02	**040701**	**Instituições sem fins lucrativos**	**258.300,00**	**294.375,00**		**-3.230,00**	**291.145,00**
		Totais das despesas correntes :	**2.483.531,00**	**2.645.210,00**	**5.779,00**	**-5.779,00**	**2.645.210,00**
02		DESPESAS DE CAPITAL	3 145 397,37	3 767 704,08	0,00	0,00	3 767 704,08
02	07	Aquisição de bens de capital	2 795 592,37	3 422 101,08	0,00	0,00	3 422 101,08
02	0701	Investimentos	1 816 331,00	2 570 329,08	0,00	0,00	2 570 329,08
02	070102	Habitações	495 395,79	710 360,00	3 000,00		713 360,00
02	**07010201**	**Construção**	**25.277,00**	**142.710,00**	**3.000,00**		**145.710,00**
02	070104	Construções diversas	309 150,00	611 178,08		-3 000,00	608 178,08
02	**07010401**	**Viadutos, arruamentos e obras complementares**	**122.090,00**	**293.532,00**		**-3.000,00**	**290.532,00**
		Totais das despesas de capital :	**147.367,00**	**436.242,00**	**3.000,00**	**-3.000,00**	**436.242,00**
		Totais da Alteração nº 14	**2.630.898,00**	**3.081.452,00**	**8.779,00**	**-8.779,00**	**3.081.452,00**

ALTERAÇÃO Nº 15 DE 02/09/2019

Cód. da Classif. Org.	Económica	Designação da Classificação	Dotação Inicial	Dotação Atual	Dotação Modificada Inscr./Reforço	Dotação Modificada Dimin./Anulação	Dotação Corrigida
02		Câmara Municipal	7 780 439,37	8 578 012,08	0,00	0,00	8 578 012,08
02		DESPESAS CORRENTES	4 635 042,00	4 810 308,00	0,00	0,00	4 810 308,00
02	02	Aquisição de bens e serviços	2 222 269,00	2 194 188,00	18 650,00		2 212 838,00
02	0201	Aquisição de bens	665 347,00	616 295,00	400,00		616 695,00
02	020116	Mercadorias para venda	295 100,00	265 200,00	900,00		266 100,00
02	**02011609**	**Outras**	**0,00**	**100,00**	**900,00**		**1.000,00**
02	**020121**	**Outros bens**	**90.075,00**	**92.035,00**		**-500,00**	**91.535,00**
02	0202	Aquisição de serviços	1 556 922,00	1 577 893,00	18 250,00		1 596 143,00
02	**020201**	**Encargos das instalações**	**165.352,00**	**152.943,00**		**-8.450,00**	**144.493,00**
02	**020225**	**Outros serviços**	**904.746,00**	**966.530,00**	**26.700,00**		**993.230,00**
02	04	Transferências correntes	429 129,00	484 245,00		-18 650,00	465 595,00
02	0407	Instituições sem fins lucrativos	258 300,00	291 145,00		-18 650,00	272 495,00
02	**040701**	**Instituições sem fins lucrativos**	**258.300,00**	**291.145,00**		**-18.650,00**	**272.495,00**
		Totais das despesas correntes :	**1.418.473,00**	**1.502.753,00**	**27.600,00**	**-27.600,00**	**1.502.753,00**
		Totais da Alteração nº 15	**1.418.473,00**	**1.502.753,00**	**27.600,00**	**-27.600,00**	**1.502.753,00**

ALTERAÇÃO Nº 16 DE 18/09/2019

Cód. da Classif. Org.	Económica	Designação da Classificação	Dotação Inicial	Dotação Atual	Dotação Modificada Inscr./Reforço	Dotação Modificada Dimin./Anulação	Dotação Corrigida
02		Câmara Municipal	7 780 439,37	8 578 012,08	0,00	0,00	8 578 012,08
02		DESPESAS CORRENTES	4 635 042,00	4 810 308,00	0,00	0,00	4 810 308,00
02	01	Despesas com o pessoal	1 908 049,00	2 034 680,00	0,00	0,00	2 034 680,00
02	0101	Remunerações certas e permanentes	1 428 208,00	1 536 430,00	0,00	0,00	1 536 430,00
02	010104	Pessoal quadros-Regime contrato individ. trabalho	975 964,60	1 072 124,00		-974,00	1 071 150,00
02	**01010401**	**Pessoal em Funções**	**928.464,60**	**1.009.614,00**		**-974,00**	**1.008.640,00**
02	**010115**	**Remunerações por doença e maternidade/paternidade**	**7.757,40**	**7.386,00**	**974,00**		**8.360,00**
		Totais das despesas correntes :	**936.222,00**	**1.017.000,00**	**974,00**	**-974,00**	**1.017.000,00**
		Totais da Alteração nº 16	**936.222,00**	**1.017.000,00**	**974,00**	**-974,00**	**1.017.000,00**

Município de Marvão

RESUMO DAS MODIFICAÇÕES AO ORÇAMENTO DA DESPESA DE 2019

REVISÃO Nº 2 DE 24/09/2019

Cód. da Classif. Org.	Económica	Designação da Classificação	Dotação Inicial	Dotação Atual	Dotação Modificada Inscr./Reforço	Dotação Modificada Dimin./Anulação	Dotação Corrigida
02		Câmara Municipal	7.780.439,37	8.578.012,08	0,00	0,00	8.578.012,08
02		DESPESAS DE CAPITAL	3.145.397,37	3.767.704,08	0,00	0,00	3.767.704,08
02	07	Aquisição de bens de capital	2.795.592,37	3.422.101,08	0,00	0,00	3.422.101,08
02	0701	Investimentos	1.816.331,00	2.570.329,08	2.100,00		2.572.429,08
02	070102	Habitações	495.395,79	713.360,00	2.100,00		715.460,00
02	**07010203**	**Reparação e beneficiação**	**445.743,79**	**295.150,00**	**2.100,00**		**297.250,00**
02	0703	Bens de domínio público	979.261,37	851.772,00		-2.100,00	849.672,00
02	070303	Outras construções e infraestruturas	719.911,37	716.727,00		-2.100,00	714.627,00
02	**07030305**	**Parques e jardins**	**238.660,00**	**428.892,00**		**-2.100,00**	**426.792,00**
		Totais das despesas de capital :	**684.403,79**	**724.042,00**	**2.100,00**	**-2.100,00**	**724.042,00**
		Totais da Revisão nº 2	**684.403,79**	**724.042,00**	**2.100,00**	**-2.100,00**	**724.042,00**

ALTERAÇÃO Nº 17 DE 02/10/2019

Cód. da Classif. Org.	Económica	Designação da Classificação	Dotação Inicial	Dotação Atual	Dotação Modificada Inscr./Reforço	Dotação Modificada Dimin./Anulação	Dotação Corrigida
02		Câmara Municipal	7.780.439,37	8.578.012,08	0,00	0,00	8.578.012,08
02		DESPESAS CORRENTES	4.635.042,00	4.810.308,00	0,00	0,00	4.810.308,00
02	02	Aquisição de bens e serviços	2.222.269,00	2.212.838,00	0,00	0,00	2.212.838,00
02	0201	Aquisição de bens	665.347,00	616.695,00		-2.200,00	614.495,00
02	**020121**	**Outros bens**	**90.075,00**	**91.535,00**		**-2.200,00**	**89.335,00**
02	0202	Aquisição de serviços	1.556.922,00	1.596.143,00	2.200,00		1.598.343,00
02	**020225**	**Outros serviços**	**904.746,00**	**993.230,00**	**2.200,00**		**995.430,00**
		Totais das despesas correntes :	**994.821,00**	**1.084.765,00**	**2.200,00**	**-2.200,00**	**1.084.765,00**
		Totais da Alteração nº 17	**994.821,00**	**1.084.765,00**	**2.200,00**	**-2.200,00**	**1.084.765,00**

ALTERAÇÃO Nº 18 DE 07/10/2019

Cód. da Classif. Org.	Económica	Designação da Classificação	Dotação Inicial	Dotação Atual	Dotação Modificada Inscr./Reforço	Dotação Modificada Dimin./Anulação	Dotação Corrigida
02		Câmara Municipal	7.780.439,37	8.578.012,08	0,00	0,00	8.578.012,08
02		DESPESAS CORRENTES	4.635.042,00	4.810.308,00	0,00	0,00	4.810.308,00
02	02	Aquisição de bens e serviços	2.222.269,00	2.212.838,00		-8.425,00	2.204.413,00
02	0201	Aquisição de bens	665.347,00	614.495,00		-7.000,00	607.495,00
02	**020121**	**Outros bens**	**90.075,00**	**89.335,00**		**-7.000,00**	**82.335,00**
02	0202	Aquisição de serviços	1.556.922,00	1.598.343,00		-1.425,00	1.596.918,00
02	**020225**	**Outros serviços**	**904.746,00**	**996.430,00**		**-1.425,00**	**994.005,00**
02	05	Subsídios	43.850,00	53.020,00	8.425,00		61.445,00
02	0508	Famílias	43.850,00	53.020,00	8.425,00		61.445,00
02	**050803**	**Outras**	**43.850,00**	**53.020,00**	**8.425,00**		**61.445,00**
		Totais das despesas correntes :	**1.038.671,00**	**1.137.785,00**	**8.425,00**	**-8.425,00**	**1.137.785,00**
		Totais da Alteração nº 18	**1.038.671,00**	**1.137.785,00**	**8.425,00**	**-8.425,00**	**1.137.785,00**

ALTERAÇÃO Nº 19 DE 21/10/2019

Cód. da Classif. Org.	Económica	Designação da Classificação	Dotação Inicial	Dotação Atual	Dotação Modificada Inscr./Reforço	Dotação Modificada Dimin./Anulação	Dotação Corrigida
02		Câmara Municipal	7.780.439,37	8.578.012,08	0,00	0,00	8.578.012,08
02		DESPESAS CORRENTES	4.635.042,00	4.810.308,00	0,00	0,00	4.810.308,00
02	01	Despesas com o pessoal	1.908.049,00	2.034.680,00		-10.000,00	2.024.680,00
02	0101	Remunerações certas e permanentes	1.428.208,00	1.536.430,00		-3.000,00	1.533.430,00
02	010104	Pessoal quadros-Regime contrato individ. trabalho	975.964,60	1.071.150,00		-17.918,00	1.053.232,00
02	**01010401**	**Pessoal em Funções**	**928.464,60**	**1.008.640,00**		**-2.918,00**	**1.005.722,00**
02	**01010402**	**Alterações Obrigatórias Posic. Remuneratório**	**0,00**	**40.000,00**		**-15.000,00**	**25.000,00**
02	010106	Pessoal contratado a termo	45.591,00	35.300,00	12.000,00		47.300,00
02	**01010601**	**Pessoal em funções**	**26.740,00**	**35.300,00**	**12.000,00**		**47.300,00**
02	**010115**	**Remunerações por doença e maternidade/paternidade**	**7.767,40**	**8.360,00**	**2.918,00**		**11.278,00**

Município de Marvão

RESUMO DAS MODIFICAÇÕES AO ORÇAMENTO DA DESPESA DE 2019

ALTERAÇÃO Nº 19 DE 21/10/2019

Cód. da Classif. Org.	Económica	Designação da Classificação	Dotação Inicial	Dotação Atual	Dotação Modificada Inscr./Reforço	Dimin./Anulação	Dotação Corrigida
02	0102	Abonos variáveis ou eventuais	88.500,00	85.010,00	3.000,00		88.010,00
02	**010202**	**Horas extraordinárias**	**65.000,00**	**62.500,00**	**3.000,00**		**65.500,00**
02	0103	Segurança social	391.341,00	413.240,00		-10.000,00	403.240,00
02	010305	Contribuições para a segurança social	314.920,00	340.020,00		-10.000,00	330.020,00
02	01030502	Segurança social do Pessoal RCTFP	314.900,00	340.000,00		-10.000,00	330.000,00
02	**0103050201**	**Caixa Geral de Aposentações**	**239.700,00**	**240.000,00**		**-10.000,00**	**230.000,00**
02	02	Aquisição de bens e serviços	2.222.269,00	2.204.413,00	9.250,00		2.213.663,00
02	0201	Aquisição de bens	665.347,00	607.495,00	200,00		607.695,00
02	**020115**	**Prémios, condecorações e ofertas**	**9.150,00**	**8.850,00**	**200,00**		**9.050,00**
02	0202	Aquisição de serviços	1.556.922,00	1.596.918,00	9.050,00		1.605.968,00
02	**020201**	**Encargos das instalações**	**165.352,00**	**144.493,00**		**-4.000,00**	**140.493,00**
02	**020220**	**Outros trabalhos especializados**	**240.288,00**	**225.600,00**	**15.000,00**		**240.600,00**
02	**020225**	**Outros serviços**	**904.746,00**	**994.005,00**		**-1.950,00**	**992.055,00**
02	04	Transferências correntes	429.129,00	465.595,00	750,00		466.345,00
02	0407	Instituições sem fins lucrativos	258.300,00	272.495,00	750,00		273.245,00
02	**040701**	**Instituições sem fins lucrativos**	**258.300,00**	**272.495,00**	**750,00**		**273.245,00**
		Totais das despesas correntes :	**2.845.498,00**	**3.040.243,00**	**33.868,00**	**-33.868,00**	**3.040.243,00**
02		DESPESAS DE CAPITAL	3.145.397,37	3.767.704,08	0,00	0,00	3.767.704,08
02	07	Aquisição de bens de capital	2.795.592,37	3.422.101,08	0,00	0,00	3.422.101,08
02	0701	Investimentos	1.816.331,00	2.572.429,08	0,00	0,00	2.572.429,08
02	070103	Edifícios	193.782,21	334.388,00	2.500,00		336.888,00
02	**07010301**	**Instalações de serviços**	**52.130,00**	**159.900,00**	**2.500,00**		**162.400,00**
02	070104	Construções diversas	309.150,00	608.178,08		-2.500,00	605.678,08
02	**07010412**	**Cemitérios**	**172.300,00**	**306.226,08**		**-2.500,00**	**303.726,08**
		Totais das despesas de capital :	**224.430,00**	**466.126,08**	**2.500,00**	**-2.500,00**	**466.126,08**
		Totais da Alteração nº 19	**3.069.928,00**	**3.506.369,08**	**36.368,00**	**-36.368,00**	**3.506.369,08**

ALTERAÇÃO Nº 20 DE 04/11/2019

Cód. da Classif. Org.	Económica	Designação da Classificação	Dotação Inicial	Dotação Atual	Dotação Modificada Inscr./Reforço	Dimin./Anulação	Dotação Corrigida
02		Câmara Municipal	7.780.439,37	8.578.012,08	0,00	0,00	8.578.012,08
02		DESPESAS CORRENTES	4.635.042,00	4.810.308,00	0,00	0,00	4.810.308,00
02	02	Aquisição de bens e serviços	2.222.269,00	2.213.663,00	0,00	0,00	2.213.663,00
02	0202	Aquisição de serviços	1.556.922,00	1.605.968,00	0,00	0,00	1.605.968,00
02	**020201**	**Encargos das instalações**	**165.352,00**	**140.493,00**		**-2.150,00**	**138.343,00**
02	**020220**	**Outros trabalhos especializados**	**240.288,00**	**240.600,00**		**-4.500,00**	**236.100,00**
02	**020225**	**Outros serviços**	**904.746,00**	**992.055,00**	**6.650,00**		**998.705,00**
		Totais das despesas correntes :	**1.310.386,00**	**1.373.148,00**	**6.650,00**	**-6.650,00**	**1.373.148,00**
		Totais da Alteração nº 20	**1.310.386,00**	**1.373.148,00**	**6.650,00**	**-6.650,00**	**1.373.148,00**

ALTERAÇÃO Nº 21 DE 18/11/2019

Cód. da Classif. Org.	Económica	Designação da Classificação	Dotação Inicial	Dotação Atual	Dotação Modificada Inscr./Reforço	Dimin./Anulação	Dotação Corrigida
02		Câmara Municipal	7.780.439,37	8.578.012,08	0,00	0,00	8.578.012,08
02		DESPESAS CORRENTES	4.635.042,00	4.810.308,00	0,00	0,00	4.810.308,00
02	01	Despesas com o pessoal	1.908.049,00	2.024.680,00	0,00	0,00	2.024.680,00
02	0101	Remunerações certas e permanentes	1.428.208,00	1.533.430,00		-2.000,00	1.531.430,00
02	010104	Pessoal quadros-Regime contrato individ. trabalho	975.964,60	1.053.232,00		-4.146,00	1.049.086,00
02	**01010401**	**Pessoal em Funções**	**928.464,60**	**1.006.722,00**		**-2.146,00**	**1.003.576,00**
02	**01010402**	**Alterações Obrigatórias Posic. Remuneratório**	**0,00**	**25.000,00**		**-2.000,00**	**23.000,00**
02	**010115**	**Remunerações por doença e maternidade/paternidade**	**7.757,40**	**11.278,00**	**2.146,00**		**13.424,00**
02	0103	Segurança social	391.341,00	403.240,00	2.000,00		405.240,00
02	**010302**	**Outros encargos com a saúde**	**10.301,00**	**10.000,00**	**2.000,00**		**12.000,00**
		Totais das despesas correntes :	**946.523,00**	**1.052.000,00**	**4.146,00**	**-4.146,00**	**1.052.000,00**
02		DESPESAS DE CAPITAL	3.145.397,37	3.767.704,08	0,00	0,00	3.767.704,08

Município de Marvão

RESUMO DAS MODIFICAÇÕES AO ORÇAMENTO DA DESPESA DE 2019

ALTERAÇÃO Nº 21 DE 18/11/2019

Cód. da Classif.		Designação da Classificação	Dotação Inicial	Dotação Atual	Dotação Modificada		Dotação Corrigida
Org.	Económica				Inscr./Reforço	Dimin./Anulação	
02	07	Aquisição de bens de capital	2.795.592,37	3.422.101,08	0,00	0,00	3.422.101,08
02	0701	Investimentos	1.816.331,00	2.572.429,08		-19.500,00	2.552.929,08
02	070104	Construções diversas	309.150,00	605.678,08		-19.500,00	586.178,08
02	**07010412**	**Cemitérios**	**172.300,00**	**303.726,08**		**-19.500,00**	**284.226,08**
02	0703	Bens de dominio público	979.261,37	849.672,00	19.500,00		869.172,00
02	070303	Outras construções e infraestruturas	719.911,37	714.627,00	19.500,00		734.127,00
02	**07030301**	**Viadutos, arruamentos e obras complementares**	**60.107,00**	**110.225,00**	**24.500,00**		**134.725,00**
02	**07030308**	**Viação rural**	**157.170,00**	**44.555,00**		**-5.000,00**	**39.555,00**
		Totais das despesas de capital :	**389.577,00**	**458.506,08**	**24.500,00**	**-24.500,00**	**458.506,08**
		Totais da Alteração nº 21	**1.336.100,00**	**1.510.506,08**	**28.646,00**	**-28.646,00**	**1.510.506,08**

ALTERAÇÃO Nº 22 DE 06/12/2019

Cód. da Classif.		Designação da Classificação	Dotação Inicial	Dotação Atual	Dotação Modificada		Dotação Corrigida
Org.	Económica				Inscr./Reforço	Dimin./Anulação	
02		Câmara Municipal	7.780.439,37	8.578.012,08	0,00	0,00	8.578.012,08
02		DESPESAS CORRENTES	4.635.042,00	4.810.308,00	18.000,00		4.828.308,00
02	02	Aquisição de bens e serviços	2.222.269,00	2.213.663,00	20.000,00		2.233.663,00
02	0201	Aquisição de bens	665.347,00	607.695,00	10.000,00		617.695,00
02	020116	Mercadorias para venda	295.100,00	266.100,00	10.000,00		276.100,00
02	**02011601**	**Água**	**295.000,00**	**265.000,00**	**10.000,00**		**275.000,00**
02	0202	Aquisição de serviços	1.556.922,00	1.605.968,00	10.000,00		1.615.968,00
02	**020201**	**Encargos das Instalações**	**165.352,00**	**138.343,00**		**-10.000,00**	**128.343,00**
02	**020203**	**Conservação de bens**	**28.500,00**	**22.500,00**	**1.500,00**		**24.000,00**
02	**020219**	**Assistência técnica**	**35.550,00**	**35.860,00**	**500,00**		**36.360,00**
02	**020225**	**Outros serviços**	**904.746,00**	**998.705,00**	**18.000,00**		**1.016.705,00**
02	06	Outras despesas correntes	29.845,00	42.175,00		-2.000,00	40.175,00
02	0602	Diversas	29.845,00	42.175,00		-2.000,00	40.175,00
02	060203	Outras	21.845,00	34.675,00		-2.000,00	32.675,00
02	**06020302**	**IVA pago**	**9.478,00**	**25.000,00**		**-2.000,00**	**23.000,00**
		Totais das despesas correntes :	**1.438.626,00**	**1.486.408,00**	**30.000,00**	**-12.000,00**	**1.503.408,00**
02		DESPESAS DE CAPITAL	3.145.397,37	3.767.704,08		-18.000,00	3.749.704,08
02	07	Aquisição de bens de capital	2.795.592,37	3.422.101,08		-18.000,00	3.404.101,08
02	0701	Investimentos	1.816.331,00	2.552.929,08	1.300,00		2.554.229,08
02	070102	Habitações	495.395,79	715.460,00	1.300,00		716.760,00
02	**07010203**	**Reparação e beneficiação**	**445.743,79**	**297.250,00**	**1.300,00**		**298.550,00**
02	0703	Bens de dominio público	979.261,37	869.172,00		-19.300,00	849.872,00
02	070303	Outras construções e infraestruturas	719.911,37	734.127,00		-19.300,00	714.827,00
02	**07030301**	**Viadutos, arruamentos e obras complementares**	**60.107,00**	**134.725,00**		**-19.300,00**	**115.425,00**
		Totais das despesas de capital :	**505.850,79**	**431.975,00**	**1.300,00**	**-19.300,00**	**413.975,00**
		Totais da Alteração nº 22	**1.944.476,79**	**1.917.383,00**	**31.300,00**	**-31.300,00**	**1.917.383,00**

ALTERAÇÃO Nº 23 DE 16/12/2019

Cód. da Classif.		Designação da Classificação	Dotação Inicial	Dotação Atual	Dotação Modificada		Dotação Corrigida
Org.	Económica				Inscr./Reforço	Dimin./Anulação	
02		Câmara Municipal	7.780.439,37	8.578.012,08	0,00	0,00	8.578.012,08
02		DESPESAS CORRENTES	4.635.042,00	4.828.308,00	0,00	0,00	4.828.308,00
02	01	Despesas com o pessoal	1.908.049,00	2.024.680,00	16.200,00		2.040.880,00
02	0101	Remunerações certas e permanentes	1.428.208,00	1.531.430,00		-3.000,00	1.528.430,00
02	010104	Pessoal quadros-Regime contrato individ trabalho	975.964,60	1.049.086,00		-5.450,00	1.043.636,00
02	**01010401**	**Pessoal em Funções**	**928.464,60**	**1.003.576,00**	**1.325,00**		**1.004.901,00**
02	**01010402**	**Alterações Obrigatórias Posic. Remuneratório**	**0,00**	**23.000,00**		**-6.775,00**	**16.225,00**
02	**010111**	**Representação**	**25.277,00**	**21.110,00**	**200,00**		**21.310,00**
02	**010114**	**Subsídio de férias e de Natal**	**176.718,00**	**190.000,00**	**2.000,00**		**192.000,00**
02	**010115**	**Remunerações por doença e maternidade/paternidade**	**7.757,40**	**13.424,00**	**250,00**		**13.674,00**
02	0102	Abonos variáveis ou eventuais	88.500,00	88.010,00	2.500,00		90.510,00

Município de Marvão

RESUMO DAS MODIFICAÇÕES AO ORÇAMENTO DA DESPESA DE 2019

ALTERAÇÃO Nº 23 DE 16/12/2019

Cód. da Classif. Org.	Económica	Designação da Classificação	Dotação Inicial	Dotação Atual	Dotação Modificada Inscr./Reforço	Dotação Modificada Dimin./Anulação	Dotação Corrigida
02	**010202**	**Horas extraordinárias**	**65.000,00**	**65.500,00**	**2.500,00**		**68.000,00**
02	0103	Segurança social	391 341,00	405 240,00	16.700,00		421 940,00
02	**010301**	**Encargos com a saúde**	**43.700,00**	**43.000,00**	**3.200,00**		**46.200,00**
02	**010302**	**Outros encargos com a saúde**	**10.301,00**	**12.000,00**	**500,00**		**12.500,00**
02	010305	Contribuições para a segurança social	314 920,00	330.020,00	13.000,00		343.020,00
02	01030502	Segurança social do Pessoal RCTFP	314 900,00	330 000,00	13.000,00		343.000,00
02	**0103060201**	**Caixa Geral de Aposentações**	**239.700,00**	**230.000,00**	**13.000,00**		**243.000,00**
02	02	Aquisição de bens e serviços	2.222 269,00	2 233 663,00		-19.700,00	2 213 963,00
02	0201	Aquisição de bens	665 347,00	617 695,00	2 500,00		620.195,00
02	020102	Combustíveis e lubrificantes	156 500,00	150 300,00	2.500,00		152 800,00
02	**02010202**	**Gasóleo**	**109.000,00**	**103.200,00**	**2.500,00**		**105.700,00**
02	0202	Aquisição de serviços	1 556 922,00	1 615 968,00		-22 200,00	1 593 768,00
02	**020201**	**Encargos das instalações**	**165.352,00**	**128.343,00**		**-15.000,00**	**113.343,00**
02	**020203**	**Conservação de bens**	**28.500,00**	**24.000,00**	**1.000,00**		**25.000,00**
02	**020210**	**Transportes**	**52.300,00**	**50.000,00**	**2.850,00**		**52.850,00**
02	**020220**	**Outros trabalhos especializados**	**240.288,00**	**236.100,00**		**-2.200,00**	**233.900,00**
02	**020225**	**Outros serviços**	**904.746,00**	**1.016.705,00**		**-8.850,00**	**1.007.855,00**
02	04	Transferências correntes	429 129,00	466 345,00	3 500,00		469.845,00
02	0407	Instituições sem fins lucrativos	258 300,00	273 245,00	4 500,00		277 745,00
02	**040701**	**Instituições sem fins lucrativos**	**258.300,00**	**273.245,00**	**4.500,00**		**277.745,00**
02	0408	Famílias	25 584,00	44 000,00		-1.000,00	43.000,00
02	**040802**	**Outras**	**25.584,00**	**44.000,00**		**-1.000,00**	**43.000,00**
		Totais das despesas correntes :	**3.280.988,00**	**3.477.203,00**	**33.825,00**	**-33.825,00**	**3.477.203,00**
02		DESPESAS DE CAPITAL	3 145.397,37	3 749 704,08	0,00	0,00	3 749 704,08
02	07	Aquisição de bens de capital	2 795 592,37	3 404 101,08	0,00	0,00	3 404 101,08
02	0701	Investimentos	1 816 331,00	2 554 229,08	0,00	0,00	2 554 229,08
02	070102	Habitações	495 395,79	716 760,00	5 100,00		721.860,00
02	**07010202**	**Aquisição**	**24.375,00**	**272.500,00**	**2.200,00**		**274.700,00**
02	**07010203**	**Reparação e beneficiação**	**445.743,79**	**298.550,00**	**2.900,00**		**301.450,00**
02	070104	Construções diversas	309 150,00	586 178,08		-5.100,00	581 078,08
02	**07010412**	**Cemitérios**	**172.300,00**	**284.226,08**		**-5.100,00**	**279.126,08**
		Totais das despesas de capital :	**642.418,79**	**855.276,08**	**5.100,00**	**-5.100,00**	**855.276,08**
		Totais da Alteração nº 23	**3.923.406,79**	**4.332.479,08**	**38.925,00**	**-38.925,00**	**4.332.479,08**

ALTERAÇÃO Nº 24 DE 19/12/2019

Cód. da Classif. Org.	Económica	Designação da Classificação	Dotação Inicial	Dotação Atual	Dotação Modificada Inscr./Reforço	Dotação Modificada Dimin./Anulação	Dotação Corrigida
02		Câmara Municipal	7 780 439,37	8 578 012,08	0,00	0,00	8.578 012,08
02		DESPESAS CORRENTES	4 635 042,00	4 828 308,00	0,00	0,00	4 828 308,00
02	01	Despesas com o pessoal	1.908 049,00	2 040 880,00	0,00	0,00	2.040 880,00
02	0101	Remunerações certas e permanentes	1.428 208,00	1.528 430,00	0,00	0,00	1.528 430,00
02	010104	Pessoal quadros-Regime contrato individ. trabalho	975 964,60	1 043 636,00	0,00	0,00	1.043 636,00
02	**01010401**	**Pessoal em Funções**	**928.464,60**	**1.004.901,00**	**260,00**		**1.005.161,00**
02	**01010402**	**Alterações Obrigatórias Posic. Remuneratório**	**0,00**	**16.225,00**		**-260,00**	**15.965,00**
02	02	Aquisição de bens e serviços	2.222 269,00	2 213 963,00	15.000,00		2.228.963,00
02	0201	Aquisição de bens	665 347,00	620 195,00	150,00		620.345,00
02	**020121**	**Outros bens**	**90.075,00**	**82.335,00**	**150,00**		**82.485,00**
02	0202	Aquisição de serviços	1 556 922,00	1 593 768,00	14.850,00		1.608.618,00
02	**020215**	**Formação**	**6.000,00**	**7.500,00**		**-350,00**	**7.150,00**
02	**020219**	**Assistência técnica**	**35.550,00**	**36.360,00**	**5.000,00**		**41.360,00**
02	**020225**	**Outros serviços**	**904.746,00**	**1.007.855,00**	**10.200,00**		**1.018.055,00**
02	04	Transferências correntes	429 129,00	469 845,00		-4.800,00	465.045,00
02	0407	Instituições sem fins lucrativos	258 300,00	277 745,00	4 200,00		281 945,00
02	**040701**	**Instituições sem fins lucrativos**	**258.300,00**	**277.745,00**	**4.200,00**		**281.945,00**
02	0408	Famílias	25 584,00	43.000,00		-9.000,00	34.000,00
02	**040802**	**Outras**	**25.584,00**	**43.000,00**		**-9.000,00**	**34.000,00**

Município de Marvão

RESUMO DAS MODIFICAÇÕES AO ORÇAMENTO DA DESPESA DE 2019

ALTERAÇÃO Nº 24 DE 19/12/2019

Cód. da Classif.		Designação da Classificação	Dotação Inicial	Dotação Atual	Dotação Modificada		Dotação Corrigida
Org.	Económica				Inscr./Reforço	Dimin./Anulação	
02	06	Outras despesas correntes	29.845,00	40.175,00		-10.200,00	29.975,00
02	0602	Diversas	29.845,00	40.175,00		-10.200,00	29.975,00
02	060203	Outras	21.845,00	32.675,00		-10.200,00	22.475,00
02	06020302	IVA pago	9.478,00	23.000,00		-10.200,00	12.800,00
		Totais das despesas correntes :	2.258.197,60	2.498.921,00	19.810,00	-19.810,00	2.498.921,00
		Totais da Alteração nº 24	2.258.197,60	2.498.921,00	19.810,00	-19.810,00	2.498.921,00

ALTERAÇÃO Nº 25 DE 26/12/2019

Cód. da Classif.		Designação da Classificação	Dotação Inicial	Dotação Atual	Dotação Modificada		Dotação Corrigida
Org.	Económica				Inscr./Reforço	Dimin./Anulação	
02		Câmara Municipal	7.780.439,37	8.578.012,08	0,00	0,00	8.578.012,08
02		DESPESAS CORRENTES	4.635.042,00	4.828.308,00	0,00	0,00	4.828.308,00
02	02	Aquisição de bens e serviços	2.222.269,00	2.228.963,00	0,00	0,00	2.228.963,00
02	0201	Aquisição de bens	665.347,00	620.345,00	0,00	0,00	620.345,00
02	020117	Ferramentas e utensílios	2.000,00	2.000,00	16,00		2.016,00
02	020118	Livros e documentação técnica	377,00	500,00		-16,00	484,00
		Totais das despesas correntes :	2.377,00	2.500,00	16,00	-16,00	2.500,00
		Totais da Alteração nº 25	2.377,00	2.500,00	16,00	-16,00	2.500,00
		Totais do resumo:	47.540.200,50	49.248.827,48	3.329.885,48	-2.531.462,77	50.047.250,19

Município de Marvão

RESUMO DAS MODIFICAÇÕES AO PLANO PLURIANUAL DE INVESTIMENTOS (P.P.I.) DE 2019

ALTERAÇÃO Nº 1 DE 02/01/2019

Obj.	Prog.	Projeto		Ação	Sub ac.	Designação	Classif. Orçamental		Financiamento Definido			
		Ano	Nº				Org.	Económica	Inicial	Atual	Modificado	Corrigido
01						Educação			401.919,00	395.218,00	19.431,00	414.649,00
01	002					Ensino Básico			309.419,00	307.918,00	19.431,00	327.349,00
01	**002**	**2018**	**9**			**Aquisição Viatura Transporte Escolar**	**02**	**07010602**	**42.560,00**	**42.560,00**	**-42.560,00**	**0,00**
01	**002**	**2018**	**91**			**Aquisição Autocarro Transporte Escolar**	**02**	**07010602**	**199.999,00**	**200.000,00**	**61.991,00**	**261.991,00**
09						Comunicações e Transportes			304.806,00	354.395,00	-31.431,00	322.964,00
09	001					Rede Viária e Sinalização			201.606,00	240.895,00	-31.431,00	209.464,00
09	**001**	**2018**	**74**			**Colocação de Selante Caminhos e Estradas Municipais**	**02**	**07030308**	**87.531,00**	**90.500,00**	**-31.431,00**	**59.069,00**
							Totais da Alteração nº 1		**330.090,00**	**333.060,00**	**-12.000,00**	**321.060,00**

ALTERAÇÃO Nº 2 DE 21/01/2019

Obj.	Prog.	Projeto		Ação	Sub ac.	Designação	Classif. Orçamental		Financiamento Definido			
		Ano	Nº				Org.	Económica	Inicial	Atual	Modificado	Corrigido
03						Acção Social			269.300,00	226.130,00	1.800,00	227.930,00
03	005					Classes Desfavorecidas			155.800,00	155.799,00	1.800,00	157.599,00
03	005	2016	3			Plano de Ação para as Comunidades Desfavorecidas			155.800,00	155.799,00	1.800,00	157.599,00
03	**005**	**2016**	**3**	**3**		**Fiscalização/Coordenação Segurança**	**02**	**07010203**	**200,00**	**100,00**	**1.800,00**	**1.900,00**
08						Desenvolvimento Económico e Abastecimento Público			1.104.427,00	1.261.203,21	-5.950,00	1.255.253,21
08	001					Água			371.850,00	411.946,00	1.800,00	413.746,00
08	**001**	**2018**	**56**			**Fiscalização/Coordenação Segurança**	**02**	**07030307**	**300**	**100,00**	**1.800,00**	**1.900,00**
08	004					Instalações de Serviços			141.450,00	100.740,00	-7.750,00	92.990,00
08	**004**	**2015**	**3**			**Edifício da Celtex-Refuncionalização Parque de Máquinas-Execução Obra**	**02**	**07010301**	**7.750,00**	**41.840,00**	**-7.750,00**	**34.090,00**
09						Comunicações e Transportes			304.806,00	322.964,00	-94.400,00	228.564,00
09	001					Rede Viária e Sinalização			201.606,00	209.464,00	-94.400,00	115.064,00
09	**001**	**2018**	**73**			**Colocação Betuminoso Caminhos e Estradas Municipais**	**02**	**07030308**	**38.500,00**	**43.800,00**	**-38.400,00**	**5.400,00**
09	**001**	**2018**	**74**			**Colocação de Selante Caminhos e Estradas Municipais**	**02**	**07030308**	**87.531,00**	**59.069,00**	**-56.000,00**	**3.069,00**
11						Desenvolvimento Cultural, Económico e Social			130.623,00	122.147,00	98.550,00	220.697,00
11	004					Administração Geral			65.563,00	85.232,00	98.550,00	183.782,00
11	004	2018	97			Construção de Canil Municipal (CRO Município de Marvão)			15.960,00	16.027,00	98.550,00	114.577,00
11	**004**	**2018**	**97**	**1**		**Elaboração de Projeto**	**02**	**07010201**	**6.000,00**	**6.027,00**	**-6.000,00**	**27,00**

Município de Marvão

RESUMO DAS MODIFICAÇÕES AO PLANO PLURIANUAL DE INVESTIMENTOS (P.P.I.) DE 2019

ALTERAÇÃO Nº 2 DE 21/01/2019

Obj.	Prog.	Projeto		Ação	Sub ac.	Designação	Classif. Orçamental		Financiamento Definido			
		Ano	Nº				Org.	Económica	Inicial	Atual	Modificado	Corrigido
11	**004**	**2018**	**97**	**2**		**Execução de Obra**	**02**	**07010201**	**9.960,00**	**10.000,00**	**104.550,00**	**114.550,00**
						Totais da Alteração nº 2			**149.641,00**	**160.936,00**	**0,00**	**160.936,00**

ALTERAÇÃO Nº 3 DE 04/02/2019

Obj.	Prog.	Projeto		Ação	Sub ac.	Designação	Classif. Orçamental		Financiamento Definido			
		Ano	Nº				Org.	Económica	Inicial	Atual	Modificado	Corrigido
01						Educação			401.919,00	414.649,00	0,00	414.649,00
01	002					Ensino Básico			309.419,00	327.349,00	0,00	327.349,00
01	002	2018	5			Requalificação da Escola da Portagem (Acordo Delegação Competências)			31.260,00	32.850,00	0,00	32.850,00
01	**002**	**2018**	**5**	**2**		**Execução de Obra**	**02**	**07010305**	**500,00**	**1.000,00**	**0,00**	**1.000,00**
05						Habitação e Urbanismo			528.723,00	886.908,76	-167.358,00	719.550,76
05	001					Habitação			302.790,00	409.718,79	0,00	409.718,79
05	**001**	**2014**	**46**			**Aquisição de Prédios Urbanos ou Rústicos**	**02**	**070101**	**200.000,00**	**239.000,00**	**0,00**	**239.000,00**
05	**001**	**2018**	**36**			**Reabilitação Edificios Autarquia**	**02**	**07010203**	**9.650,00**	**43.722,00**	**0,00**	**43.722,00**
05	**001**	**2018**	**38**			**Recuperação Fachadas Edificios Municipais**	**02**	**07010203**	**100,00**	**1.600,00**	**0,00**	**1.600,00**
05	004					Urbanização			211.733,00	369.207,00	-167.358,00	201.849,00
05	004	2016	1			Plano de Ação para a Regeneração Urbana-Marvão			176.168,00	243.660,00	-167.358,00	76.302,00
05	**004**	**2016**	**1**	**5**		**Sto. António das Areias-Requalificação e Valorização Paisagistica Praça S.Marcos**	**02**	**07030305**	**167.458,00**	**187.560,00**	**-167.358,00**	**20.202,00**
08						Desenvolvimento Económico e Abastecimento Público			1.104.427,00	1.255.253,21	13.858,00	1.269.111,21
08	001					Água			371.850,00	413.746,00	13.858,00	427.604,00
08	**001**	**2018**	**55**			**Construção/Remodelação Redes Abastecimento Água**	**02**	**07030307**	**64.900,00**	**64.900,00**	**13.858,00**	**78.758,00**
11						Desenvolvimento Cultural, Económico e Social			130.623,00	220.697,00	153.500,00	374.197,00
11	003					Desenvolvimento Local			25.560,00	17.415,00	153.500,00	170.915,00
11	003	2018	78			Incubadora de Empresas de Base Não Tecnológica			5.600,00	6.000,00	153.500,00	159.500,00
11	**003**	**2018**	**78**	**1**		**Execução de Obra**	**02**	**07010301**	**5.500,00**	**5.500,00**	**153.500,00**	**159.000,00**
						Totais da Alteração nº 3			**448.108,00**	**543.282,00**	**0,00**	**543.282,00**

Município de Marvão

RESUMO DAS MODIFICAÇÕES AO PLANO PLURIANUAL DE INVESTIMENTOS (P.P.I.) DE 2019

ALTERAÇÃO Nº 4 DE 26/02/2019

Obj.	Prog.	Projeto		Ação	Sub aç.	Designação	Classif. Orçamental		Financiamento Definido			
		Ano	Nº				Org.	Económica	Inicial	Atual	Modificado	Corrigido
05						Habitação e Urbanismo			528.723,00	361.365,00	93.875,00	455.240,00
05	001					Habitação			302.790,00	302.790,00	27.750,00	330.540,00
05	**001**	**2014**	**46**			**Aquisição de Prédios Urbanos ou Rústicos**	**02**	**070101**	**200.000,00**	**200.000,00**	**27.750,00**	**227.750,00**
05	002					Planeamento Urbanístico			14.100,00	14.100,00	20.000,00	34.100,00
05	**002**	**2018**	**41**			**Homologação/Execução Cartografia 1/2000 e 1/10000**	**02**	**020225**	**10.000,00**	**10.000,00**	**20.000,00**	**30.000,00**
05	004					Urbanização			211.733,00	44.375,00	46.125,00	90.500,00
05	004	2016	2			Plano de Ação para a Mobilidade Urbana Sustentável			200,00	200,00	46.125,00	46.325,00
05	**004**	**2016**	**2**	**6**		**Elaboração de Projeto**	**02**	**07030301**	**100,00**	**100,00**	**46.125,00**	**46.225,00**
08						Desenvolvimento Económico e Abastecimento Público			1.104.427,00	1.116.035,00	-73.875,00	1.042.160,00
08	008					Maquinaria e Equipamento			107.300,00	107.300,00	-73.875,00	33.425,00
08	**008**	**2018**	**64**			**Aquisição/Reparação Equipamentos Apoio às Obras e Oficinas**	**02**	**07011002**	**98.500,00**	**98.500,00**	**-73.875,00**	**24.625,00**
							Totais da Alteração nº 4		**308.600,00**	**308.600,00**	**20.000,00**	**328.600,00**

ALTERAÇÃO Nº 5 DE 19/03/2019

Obj.	Prog.	Projeto		Ação	Sub aç.	Designação	Classif. Orçamental		Financiamento Definido			
		Ano	Nº				Org.	Económica	Inicial	Atual	Modificado	Corrigido
02						Cultura, Desportos e Tempos Livres			723.820,00	720.120,00	3.560,00	725.180,00
02	002					Desportos e Tempos Livres			126.896,00	129.700,00	3.560,00	133.260,00
02	002	2018	26			Rede Centros BTT-Criação Centro BTT Marvão			13.400,00	13.400,00	3.560,00	16.960,00
02	**002**	**2018**	**26**	**1**		**Adaptação das Infraestruturas**	**02**	**07010302**	**12.900,00**	**12.900,00**	**3.560,00**	**16.460,00**
05						Habitação e Urbanismo			528.723,00	455.240,00	6.263,00	461.503,00
05	001					Habitação			302.790,00	330.540,00	3.000,00	333.540,00
05	**001**	**2018**	**36**			**Reabilitação Edifícios Autarquia**	**02**	**07010203**	**9.650,00**	**9.650,00**	**3.000,00**	**12.650,00**
05	004					Urbanização			211.733,00	90.500,00	3.263,00	93.763,00
05	004	2016	1			Plano de Ação para a Regeneração Urbana-Marvão			176.168,00	8.810,00	3.263,00	12.073,00
05	**004**	**2016**	**1**	**5**		**Sto. António das Areias-Requalificação e Valorização Paisagística Praça S.Marcos**	**02**	**07030305**	**167.458,00**	**100,00**	**3.263,00**	**3.363,00**
06						Saneamento e Salubridade			267.490,00	267.490,00	-9.823,00	257.667,00
06	001					Rede de Esgotos			172.370,00	172.370,00	-9.823,00	162.547,00

Município de Marvão

RESUMO DAS MODIFICAÇÕES AO PLANO PLURIANUAL DE INVESTIMENTOS (P.P.I.) DE 2019

ALTERAÇÃO Nº 5 DE 19/03/2019

Obj.	Prog.	Projeto		Ação	Sub aç.	Designação	Classif. Orçamental		Financiamento Definido			
		Ano	Nº				Org.	Económica	Inicial	Atual	Modificado	Corrigido
06	**001**	**2014**	**63**			**Construção/Remodelação Rede Esgotos/Pluviais do Concelho**	**02**	**07030302**	**78.170,00**	**78.170,00**	**-9.823,00**	**68.347,00**
						Totais da Alteração nº 5			**268.178,00**	**100.820,00**	**0,00**	**100.820,00**

ALTERAÇÃO Nº 6 DE 25/03/2019

Obj.	Prog.	Projeto		Ação	Sub aç.	Designação	Classif. Orçamental		Financiamento Definido			
		Ano	Nº				Org.	Económica	Inicial	Atual	Modificado	Corrigido
06						Saneamento e Salubridade			267.490,00	257.667,00	-13.295,00	244.372,00
06	001					Rede de Esgotos			172.370,00	162.547,00	-13.295,00	149.252,00
06	**001**	**2014**	**63**			**Construção/Remodelação Rede Esgotos/Pluviais do Concelho**	**02**	**07030302**	**78.170,00**	**68.347,00**	**-13.295,00**	**55.052,00**
08						Desenvolvimento Económico e Abastecimento Público			1.104.427,00	1.042.160,00	13.295,00	1.055.455,00
08	003					Turismo			241.500,00	241.500,00	13.295,00	254.795,00
08	003	2016	4			Tejo Internacional			178.700,00	178.700,00	13.295,00	191.995,00
08	**003**	**2016**	**4**	**1**		**Infraestruturas-Centro Inovação Turistica Tejo Internacional**	**02**	**07030202**	**100.000,00**	**100.000,00**	**13.295,00**	**113.295,00**
						Totais da Alteração nº 6			**178.170,00**	**168.347,00**	**0,00**	**168.347,00**

ALTERAÇÃO Nº 7 DE 05/04/2019

Obj.	Prog.	Projeto		Ação	Sub aç.	Designação	Classif. Orçamental		Financiamento Definido			
		Ano	Nº				Org.	Económica	Inicial	Atual	Modificado	Corrigido
05						Habitação e Urbanismo			528.723,00	461.503,00	1.000,00	462.503,00
05	001					Habitação			302.790,00	333.540,00	1.000,00	334.540,00
05	**001**	**2018**	**35**			**Recuperação/Beneficiação Edificios da Autarquia**	**02**	**07010203**	**5.000,00**	**5.000,00**	**1.000,00**	**6.000,00**
06						Saneamento e Salubridade			267.490,00	244.372,00	-1.000,00	243.372,00
06	001					Rede de Esgotos			172.370,00	149.252,00	-1.000,00	148.252,00
06	**001**	**2014**	**63**			**Construção/Remodelação Rede Esgotos/Pluviais do Concelho**	**02**	**07030302**	**78.170,00**	**55.052,00**	**-1.000,00**	**54.052,00**
						Totais da Alteração nº 7			**83.170,00**	**60.052,00**	**0,00**	**60.052,00**

Município de Marvão

RESUMO DAS MODIFICAÇÕES AO PLANO PLURIANUAL DE INVESTIMENTOS (P.P.I.) DE 2019

ALTERAÇÃO Nº 8 DE 15/04/2019

Obj.	Prog.	Projeto		Ação	Sub aç.	Designação	Classif. Orçamental		Financiamento Definido			
		Ano	Nº				Org.	Económica	Inicial	Atual	Modificado	Corrigido
08						Desenvolvimento Económico e Abastecimento Público			1.104.427,00	1.055.455,00	0,00	1.021.415,00
08	008					Maquinaria e Equipamento			107.300,00	33.425,00	0,00	33.425,00
08	**008**	**2018**	**64**			**Aquisição/Reparação Equipamentos Apoio às Obras e Oficinas**	**02**	**07011002**	**98.500,00**	**24.625,00**	**-5.000,00**	**19.625,00**
08	**008**	**2018**	**66**			**Aquisição/Reparação Mobiliário e Equipamento**	**02**	**070109**	**100,00**	**100,00**	**5.000,00**	**5.100,00**
						Totais da Alteração nº 8			**98.600,00**	**24.725,00**	**0,00**	**24.725,00**

REVISÃO Nº 1 DE 29/04/2019

Obj.	Prog.	Projeto		Ação	Sub aç.	Designação	Classif. Orçamental		Financiamento Definido			
		Ano	Nº				Org.	Económica	Inicial	Atual	Modificado	Corrigido
01						Educação			401.919,00	418.860,00	153.000,00	571.860,00
01	001					Pré-Escolar			7.500,00	7.500,00	4.000,00	11.500,00
01	**001**	**2018**	**1**			**Aquisição Mobiliário e Equipamento**	**02**	**07011002**	**1.000,00**	**1.000,00**	**4.000,00**	**5.000,00**
01	002					Ensino Básico			309.419,00	326.360,00	149.000,00	475.360,00
01	002	2018	5			Requalificação da Escola da Portagem (Acordo Delegação Competências)			31.260,00	31.260,00	106.500,00	137.760,00
01	**002**	**2018**	**5**	**2**		**Execução de Obra**	**02**	**07010305**	**500,00**	**500,00**	**100.000,00**	**100.500,00**
01	**002**	**2018**	**5**	**3**		**Fiscalização/Coordenação de Segurança**	**02**	**07010305**	**10,00**	**10,00**	**1.500,00**	**1.510,00**
01	**002**	**2018**	**5**	**4**		**Revisão do Projeto**	**02**	**07010305**	**0,00**	**0,00**	**5.000,00**	**5.000,00**
01	**002**	**2019**	**37**			**Aquisição Viatura Transporte Escolar**	**02**	**07010602**	**0,00**	**0,00**	**42.500,00**	**42.500,00**
02						Cultura, Desportos e Tempos Livres			723.820,00	732.080,00	103.000,00	835.080,00
02	001					Cultura			596.924,00	598.820,00	68.000,00	666.820,00
02	001	2018	15			Candidatura Marvão a Património Mundial			54.000,00	50.400,00	5.000,00	55.400,00
02	001	2018	15	3		Centro de Interpretação			500,00	500,00	5.000,00	5.500,00
02	**001**	**2018**	**15**	**3**	**1**	**Centro de Interpretação**	**02**	**07010203**	**500,00**	**500,00**	**5.000,00**	**5.500,00**
02	**001**	**2018**	**17**			**Reabilitação Rural**	**02**	**070305**	**16.550,00**	**16.550,00**	**5.000,00**	**21.550,00**
02	001	2018	18			Climatização Museu Municipal			200,00	200,00	10.000,00	10.200,00
02	**001**	**2018**	**18**	**1**		**Elaboração de Projeto**	**02**	**070115**	**100,00**	**100,00**	**10.000,00**	**10.100,00**
02	**001**	**2019**	**2**			**Recuperação de Frescos Igreja do Calvário**	**02**	**07010203**	**100,00**	**100,00**	**28.000,00**	**28.100,00**
02	**001**	**2019**	**38**			**Aquisição de Mobiliário/Equipamento para Restaurante Edifício Fronteira**	**02**	**070115**	**0,00**	**0,00**	**20.000,00**	**20.000,00**
02	002					Desportos e Tempos Livres			126.896,00	133.260,00	35.000,00	168.260,00

Município de Marvão

RESUMO DAS MODIFICAÇÕES AO PLANO PLURIANUAL DE INVESTIMENTOS (P.P.I.) DE 2019

REVISÃO Nº 1 DE 29/04/2019

Obj.	Prog.	Projeto		Ação	Sub aç.	Designação	Classif. Orçamental		Financiamento Definido			
		Ano	Nº				Org.	Económica	Inicial	Atual	Modificado	Corrigido
02	002	2018	23			**Aquisição/Reparação Equipamentos Estruturas Desportivas**	02	070109	100,00	100,00	5.000,00	5.100,00
02	002	2018	24			**Conservação/Manutenção Piscinas**	02	07010302	100,00	100,00	5.000,00	5.100,00
02	002	2018	25			**Reparação/Conservação Miradouro Sto. António das Areias**	02	07010203	100,00	100,00	5.000,00	5.100,00
02	002	2018	5016			Recuperação Sede GDA			500,00	500,00	7.500,00	8.000,00
02	002	2018	5016	1		**Elaboração de Projeto**	02	07010302	500,00	500,00	7.500,00	8.000,00
02	002	2019	6			Ecopista Marvão/Castelo de Vide (Via Alternativa Árvores Fechadas)			100,00	100,00	10.000,00	10.100,00
02	002	2019	6	1		**Elaboração de Projeto**	02	07030305	100,00	100,00	10.000,00	10.100,00
02	002	2019	11			Praia Fluvial da Barragem da Apartadura			200,00	200,00	2.500,00	2.700,00
02	002	2019	11	1		**Aquisição de Terreno**	02	070101	100,00	100,00	2.500,00	2.600,00
04						Saúde			5.250,00	5.250,00	10.000,00	15.250,00
04	003					Saúde Pública			200,00	200,00	10.000,00	10.200,00
04	003	2019	8			**Remodelação/Adaptação Unidade Cuidados Saúde Personalizados Marvão**	02	07010203	100,00	100,00	5.000,00	5.100,00
04	003	2019	9			**Construção Extensão de Saúde**	02	07010201	100,00	100,00	5.000,00	5.100,00
05						Habitação e Urbanismo			528.723,00	462.503,00	916.500,00	1.379.003,00
05	001					Habitação			302.790,00	334.540,00	422.000,00	756.540,00
05	001	2014	46			**Aquisição de Prédios Urbanos ou Rústicos**	02	070101	200.000,00	227.750,00	140.000,00	367.750,00
05	001	2014	59			**Bairro da Fronteira-Aquisição**	02	07010202	22.500,00	22.500,00	250.000,00	272.500,00
05	001	2018	35			**Recuperação/Beneficiação Edificios da Autarquia**	02	07010203	5.000,00	6.000,00	5.000,00	11.000,00
05	001	2018	36			**Reabilitação Edificios Autarquia**	02	07010203	9.650,00	12.650,00	10.000,00	22.650,00
05	001	2018	39			**Levantamentos Topográficos e Execução Orçamentos**	02	07010203	100,00	100,00	2.000,00	2.100,00
05	001	2019	16			Loteamento da Quinta das Avelãs			340,00	340,00	10.000,00	10.340,00
05	001	2019	16	1		**Elaboração de Projeto**	02	07010401	340,00	340,00	10.000,00	10.340,00
05	001	2019	34			**Rede Fornecimento Gás Canalizado Parque habitacional Vila Marvão**	02	07010203	100,00	100,00	5.000,00	5.100,00
05	002					Planeamento Urbanístico			14.100,00	34.100,00	5.000,00	39.100,00
05	002	2018	93			**Execução de ARUs**	02	070113	100,00	100,00	5.000,00	5.100,00
05	003					Iluminação Pública			100,00	100,00	5.000,00	5.100,00
05	003	2018	42			**Remodelação e Criação Pontos Luz no Concelho**	02	07030304	100,00	100,00	5.000,00	5.100,00
05	004					Urbanização			211.733,00	93.763,00	484.500,00	578.263,00
05	004	2016	1			Plano de Ação para a Regeneração Urbana-Marvão			176.168,00	12.073,00	91.500,00	103.573,00

Município de Marvão

RESUMO DAS MODIFICAÇÕES AO PLANO PLURIANUAL DE INVESTIMENTOS (P.P.I.) DE 2019

REVISÃO Nº 1 DE 29/04/2019

Obj.	Prog.	Projeto		Ação	Sub ac.	Designação	Classif. Orçamental		Financiamento Definido			
		Ano	Nº				Org.	Económica	Inicial	Atual	Modificado	Corrigido
05	004	2016	1	1		**Requalificar Marvão-2ª Fase**	02	07030305	8.510,00	8.510,00	90.000,00	98.510,00
05	004	2016	1	4		**Fiscalização/Coordenação de Obras**	02	07030305	100,00	100,00	1.500,00	1.600,00
05	004	2016	2			Plano de Ação para a Mobilidade Urbana Sustentável			200,00	46.325,00	5.000,00	51.325,00
05	004	2016	2	7		**Projeto Urbano de Acessibilidade/Inclusão Social da Portagem – 1ªFase**	02	07030301	100,00	100,00	5.000,00	5.100,00
05	004	2016	17			Praça Multimodal da Portagem			12.340,00	12.340,00	15.000,00	27.340,00
05	004	2016	17	2		**Execução da Obra**	02	07010401	100,00	100,00	15.000,00	15.100,00
05	004	2018	44			**Fiscalização/Coordenação de Segurança**	02	07030301	100,00	100,00	2.000,00	2.100,00
05	004	2018	45			**Levantamentos Topográficos**	02	07030301	100,00	100,00	1.000,00	1.100,00
05	004	2018	83			**Repavimentação em Calçada**	02	07030301	100,00	100,00	50.000,00	50.100,00
05	004	2019	4			Projeto Urbano de Acessibilidade/Inclusão Social de Sto. António das Areias – 1ªFase			200,00	200,00	315.000,00	315.200,00
05	004	2019	4	1		**Elaboração de Projeto**	02	07030305	100,00	100,00	15.000,00	15.100,00
05	004	2019	4	2		**Execução de Obra**	02	07030305	100,00	100,00	300.000,00	300.100,00
05	004	2019	21			Reabilitação Largo da Ponte Velha			200,00	200,00	5.000,00	5.200,00
05	004	2019	21	2		**Execução de obra**	02	07030301	100,00	100,00	5.000,00	5.100,00
06						Saneamento e Salubridade			267.490,00	243.372,00	522.426,08	765.798,08
06	001					Rede de Esgotos			172.370,00	148.252,00	10.000,00	158.252,00
06	001	2018	81			Construção Emissário de Esgotos P.Espada-Rasa			100,00	100,00	10.000,00	10.100,00
06	001	2018	81	1		**Elaboração de Projeto**	02	07030302	100,00	100,00	10.000,00	10.100,00
06	002					Resíduos Sólidos			81.200,00	81.200,00	196.800,00	278.000,00
06	002	2018	51			**Aquisição Viatura Recolha RSU**	02	07010601	100,00	100,00	196.800,00	196.900,00
06	004					Cemitérios e Casas Mortuárias			13.920,00	13.920,00	315.626,08	329.546,08
06	004	2018	87			Casa Mortuária S. Salvador de Aramenha			11.420,00	11.420,00	315.626,08	327.046,08
06	004	2018	87	2		**Execução de Obra**	02	07010412	100,00	100,00	315.626,08	315.726,08
							Totais da Revisão nº 1		**267.560,00**	**299.310,00**	**1.704.926,08**	**2.004.236,08**

ALTERAÇÃO Nº 9 DE 06/05/2019

Obj.	Prog.	Projeto		Ação	Sub ac.	Designação	Classif. Orçamental		Financiamento Definido			
		Ano	Nº				Org.	Económica	Inicial	Atual	Modificado	Corrigido
06						Saneamento e Salubridade			267.490,00	765.798,08	-45.280,00	720.518,08
06	001					Rede de Esgotos			172.370,00	158.252,00	-45.280,00	112.972,00

Município de Marvão

RESUMO DAS MODIFICAÇÕES AO PLANO PLURIANUAL DE INVESTIMENTOS (P.P.I.) DE 2019

ALTERAÇÃO Nº 9 DE 06/05/2019

Obj.	Prog.	Projeto Ano	Projeto Nº	Ação	Sub aç.	Designação	Classif. Orçamental Org.	Classif. Orçamental Económica	Financiamento Definido Inicial	Atual	Modificado	Corrigido
06	**001**	**2014**	**63**			**Construção/Remodelação Rede Esgotos/Pluviais do Concelho**	**02**	**07030302**	**78.170,00**	**54.052,00**	**-45.280,00**	**8.772,00**
08						Desenvolvimento Económico e Abastecimento Público			1.104.427,00	1.021.415,00	5.000,00	1.026.415,00
08	001					Água			371.850,00	383.468,00	5.000,00	388.468,00
08	**001**	**2018**	**55**			**Construção/Remodelação Redes Abastecimento Água**	**02**	**07030307**	**64.900,00**	**78.758,00**	**5.000,00**	**83.758,00**
09						Comunicações e Transportes			304.806,00	178.975,00	40.280,00	219.255,00
09	001					Rede Viária e Sinalização			201.606,00	75.775,00	40.280,00	116.055,00
09	**001**	**2018**	**70**			**Execução Sinalização Horizontal**	**02**	**07030308**	**100,00**	**100,00**	**40.280,00**	**40.380,00**
						Totais da Alteração nº 9			**143.170,00**	**132.910,00**	**0,00**	**132.910,00**

ALTERAÇÃO Nº 10 DE 20/05/2019

Obj.	Prog.	Projeto Ano	Projeto Nº	Ação	Sub aç.	Designação	Classif. Orçamental Org.	Classif. Orçamental Económica	Financiamento Definido Inicial	Atual	Modificado	Corrigido
02						Cultura, Desportos e Tempos Livres			723.820,00	835.080,00	5.330,00	840.410,00
02	002					Desportos e Tempos Livres			126.896,00	168.260,00	5.330,00	173.590,00
02	002	2018	26			Rede Centros BTT-Criação Centro BTT Marvão			13.400,00	16.960,00	5.330,00	22.290,00
02	**002**	**2018**	**26**	**1**		**Adaptação das Infraestruturas**	**02**	**07010302**	**12.900,00**	**16.460,00**	**5.330,00**	**21.790,00**
05						Habitação e Urbanismo			528.723,00	1.379.003,00	16.790,00	1.395.793,00
05	004					Urbanização			211.733,00	578.263,00	16.790,00	595.053,00
05	004	2016	17			Praça Multimodal da Portagem			12.340,00	27.340,00	16.790,00	44.130,00
05	**004**	**2016**	**17**	**2**		**Execução da Obra**	**02**	**07010401**	**100,00**	**15.100,00**	**16.790,00**	**31.890,00**
06						Saneamento e Salubridade			267.490,00	720.518,08	-27.120,00	693.398,08
06	002					Resíduos Sólidos			81.200,00	278.000,00	-27.120,00	250.880,00
06	**002**	**2018**	**51**			**Aquisição Viatura Recolha RSU**	**02**	**07010601**	**100,00**	**196.900,00**	**-27.120,00**	**169.780,00**
08						Desenvolvimento Económico e Abastecimento Público			1.104.427,00	1.026.415,00	3.000,00	1.029.415,00
08	001					Água			371.850,00	388.468,00	-2.000,00	386.468,00
08	**001**	**2018**	**53**			**Aquisição Material Reparação/Ampliação Rede Abast. Água**	**02**	**020101**	**10.000,00**	**10.000,00**	**-2.000,00**	**8.000,00**
08	008					Maquinaria e Equipamento			107.300,00	33.425,00	5.000,00	38.425,00
08	**008**	**2018**	**65**			**Aquisição/Reparação Equipamento Informático**	**02**	**070107**	**5.500,00**	**5.500,00**	**5.000,00**	**10.500,00**
						Totais da Alteração nº 10			**28.600,00**	**243.960,00**	**-2.000,00**	**241.960,00**

Município de Marvão

RESUMO DAS MODIFICAÇÕES AO PLANO PLURIANUAL DE INVESTIMENTOS (P.P.I.) DE 2019

ALTERAÇÃO Nº 11 DE 12/06/2019

Obj.	Prog.	Projeto		Ação	Sub aç.	Designação	Classif. Orçamental		Financiamento Definido			
		Ano	Nº				Org.	Económica	Inicial	Atual	Modificado	Corrigido
06						Saneamento e Salubridade			267.490,00	693.398,08	-25.000,00	668.398,08
06	002					Resíduos Sólidos			81.200,00	250.880,00	-25.000,00	225.880,00
06	**002**	**2018**	**51**			**Aquisição Viatura Recolha RSU**	**02**	**07010601**	**100,00**	**169.780,00**	**-25.000,00**	**144.780,00**
08						Desenvolvimento Económico e Abastecimento Público			1.104.427,00	1.029.415,00	2.000,00	1.031.415,00
08	001					Água			371.850,00	386.468,00	2.000,00	388.468,00
08	**001**	**2017**	**10**			**Estudo Perimetro Proteção Captação Água**	**02**	**07030307**	**14.950,00**	**14.950,00**	**2.000,00**	**16.950,00**
11						Desenvolvimento Cultural, Económico e Social			130.623,00	383.153,00	23.000,00	406.153,00
11	004					Administração Geral			65.563,00	164.113,00	23.000,00	187.113,00
11	004	2018	97			Construção de Canil Municipal (CRO Município de Marvão)			15.960,00	114.510,00	23.000,00	137.510,00
11	**004**	**2018**	**97**	**2**		**Execução de Obra**	**02**	**07010201**	**9.960,00**	**114.510,00**	**23.000,00**	**137.510,00**
						Totais da Alteração nº 11			**25.010,00**	**299.240,00**	**0,00**	**299.240,00**

ALTERAÇÃO Nº 12 DE 02/07/2019

Obj.	Prog.	Projeto		Ação	Sub aç.	Designação	Classif. Orçamental		Financiamento Definido			
		Ano	Nº				Org.	Económica	Inicial	Atual	Modificado	Corrigido
01						Educação			401.919,00	572.777,00	1.138,00	573.915,00
01	002					Ensino Básico			309.419,00	476.277,00	1.138,00	477.415,00
01	002	2018	5			Requalificação da Escola da Portagem (Acordo Delegação Competências)			31.260,00	137.760,00	1.138,00	138.898,00
01	**002**	**2018**	**5**	**4**		**Revisão do Projeto**	**02**	**07010305**	**0,00**	**5.000,00**	**1.138,00**	**6.138,00**
05						Habitação e Urbanismo			528.723,00	1.395.793,00	143.612,00	1.539.405,00
05	004					Urbanização			211.733,00	595.053,00	143.612,00	738.665,00
05	004	2019	4			Projeto Urbano de Acessibilidade/Inclusão Social de Sto. António das Areias – 1ªFase			200,00	315.200,00	-166.138,00	149.062,00
05	**004**	**2019**	**4**	**2**		**Execução de Obra**	**02**	**07030305**	**100,00**	**300.100,00**	**-166.138,00**	**133.962,00**
05	**004**	**2019**	**25**			**Urbanização Loteamento dos Outeiros-Execução de Obra**	**02**	**07010401**	**100,00**	**100,00**	**309.750,00**	**309.850,00**
06						Saneamento e Salubridade			267.490,00	668.398,08	-144.750,00	523.648,08
06	002					Resíduos Sólidos			81.200,00	225.880,00	-144.750,00	81.130,00
06	**002**	**2018**	**51**			**Aquisição Viatura Recolha RSU**	**02**	**07010601**	**100,00**	**144.780,00**	**-144.750,00**	**30,00**
						Totais da Alteração nº 12			**300,00**	**449.980,00**	**0,00**	**449.980,00**

Município de Marvão

RESUMO DAS MODIFICAÇÕES AO PLANO PLURIANUAL DE INVESTIMENTOS (P.P.I.) DE 2019

ALTERAÇÃO Nº 13 DE 19/07/2019

Obj.	Prog.	Projeto		Ação	Sub ac.	Designação	Classif. Orçamental		Financiamento Definido			
		Ano	Nº				Org.	Económica	Inicial	Atual	Modificado	Corrigido
05						Habitação e Urbanismo			528.723,00	1.539.405,00	12.019,00	1.551.424,00
05	004					Urbanização			211.733,00	738.665,00	12.019,00	750.684,00
05	004	2016	1			Plano de Ação para a Regeneração Urbana-Marvão			176.168,00	103.573,00	19,00	103.592,00
05	**004**	**2016**	**1**	**5**		**Sto. António das Areias-Requalificação e Valorização Paisagistica Praça S.Marcos**	**02**	**07030305**	**167.458,00**	**3.363,00**	**19,00**	**3.382,00**
05	004	2019	4			Projeto Urbano de Acessibilidade/Inclusão Social de Sto. António das Areias – 1ªFase			200,00	149.062,00	166.138,00	315.200,00
05	**004**	**2019**	**4**	**2**		**Execução de Obra**	**02**	**07030305**	**100,00**	**133.962,00**	**166.138,00**	**300.100,00**
05	**004**	**2019**	**25**			**Urbanização Loteamento dos Outeiros-Execução de Obra**	**02**	**07010401**	**100,00**	**309.850,00**	**-154.138,00**	**155.712,00**
06						Saneamento e Salubridade			267.490,00	523.648,08	-12.019,00	511.629,08
06	002					Resíduos Sólidos			81.200,00	81.130,00	-19,00	81.111,00
06	**002**	**2018**	**51**			**Aquisição Viatura Recolha RSU**	**02**	**07010601**	**100,00**	**30,00**	**-19,00**	**11,00**
06	004					Cemitérios e Casas Mortuárias			13.920,00	329.546,08	-12.000,00	317.546,08
06	004	2018	87			Casa Mortuária S. Salvador de Aramenha			11.420,00	327.046,08	-12.000,00	315.046,08
06	**004**	**2018**	**87**	**2**		**Execução de Obra**	**02**	**07010412**	**100,00**	**315.726,08**	**-12.000,00**	**303.726,08**
								Totais da Alteração nº 13	**167.858,00**	**762.931,08**	**0,00**	**762.931,08**

ALTERAÇÃO Nº 14 DE 14/08/2019

Obj.	Prog.	Projeto		Ação	Sub ac.	Designação	Classif. Orçamental		Financiamento Definido			
		Ano	Nº				Org.	Económica	Inicial	Atual	Modificado	Corrigido
05						Habitação e Urbanismo			528.723,00	1.551.424,00	0,00	1.551.424,00
05	001					Habitação			302.790,00	756.540,00	3.000,00	759.540,00
05	**001**	**2018**	**37**			**Elaboração Projetos Edificios Autarquia**	**02**	**07010201**	**100,00**	**100,00**	**3.000,00**	**3.100,00**
05	004					Urbanização			211.733,00	750.684,00	-3.000,00	747.684,00
05	004	2016	17			Praça Multimodal da Portagem			12.340,00	44.130,00	-3.000,00	41.130,00
05	**004**	**2016**	**17**	**3**		**Elaboração Proj. Paisagistico**	**02**	**07010401**	**12.240,00**	**12.240,00**	**-3.000,00**	**9.240,00**
								Totais da Alteração nº 14	**12.340,00**	**12.340,00**	**0,00**	**12.340,00**

Município de Marvão

RESUMO DAS MODIFICAÇÕES AO PLANO PLURIANUAL DE INVESTIMENTOS (P.P.I.) DE 2019

ALTERAÇÃO Nº 15 DE 02/09/2019

Obj.	Prog.	Projeto		Ação	Sub aç.	Designação	Classif. Orçamental		Financiamento Definido			
		Ano	Nº				Org.	Económica	Inicial	Atual	Modificado	Corrigido
06						Saneamento e Salubridade			267.490,00	511.629,08	-1.500,00	510.129,08
06	001					Rede de Esgotos			172.370,00	112.972,00	-1.500,00	111.472,00
06	**001**	**2018**	**47**			**Aquisição Material reparação Rede de Esgotos**	**02**	**020101**	**5.000,00**	**5.000,00**	**-1.500,00**	**3.500,00**
08						Desenvolvimento Económico e Abastecimento Público			1.104.427,00	1.031.415,00	-2.000,00	1.029.415,00
08	001					Água			371.850,00	388.468,00	-2.000,00	386.468,00
08	**001**	**2018**	**53**			**Aquisição Material Reparação/Ampliação Rede Abast. Água**	**02**	**020101**	**10.000,00**	**8.000,00**	**-2.000,00**	**6.000,00**
								Totais da Alteração nº 15	**15.000,00**	**13.000,00**	**-3.500,00**	**9.500,00**

REVISÃO Nº 2 DE 24/09/2019

Obj.	Prog.	Projeto		Ação	Sub aç.	Designação	Classif. Orçamental		Financiamento Definido			
		Ano	Nº				Org.	Económica	Inicial	Atual	Modificado	Corrigido
02						Cultura, Desportos e Tempos Livres			723.820,00	838.740,00	-2.100,00	836.640,00
02	002					Desportos e Tempos Livres			126.896,00	170.990,00	-2.100,00	168.890,00
02	002	2019	6			Ecopista Marvão/Castelo de Vide (Via Alternativa Árvores Fechadas)			100,00	10.100,00	-2.100,00	8.000,00
02	**002**	**2019**	**6**	**1**		**Elaboração de Projeto**	**02**	**07030305**	**100,00**	**10.100,00**	**-2.100,00**	**8.000,00**
11						Desenvolvimento Cultural, Económico e Social			130.623,00	406.153,00	2.100,00	408.253,00
11	003					Desenvolvimento Local			25.560,00	179.540,00	2.100,00	181.640,00
11	**003**	**2019**	**39**			**Colocação Vedação Souto Demonstração Porto da Espada**	**02**	**07010203**	**0,00**	**0,00**	**2.100,00**	**2.100,00**
								Totais da Revisão nº 2	**100,00**	**10.100,00**	**0,00**	**10.100,00**

ALTERAÇÃO Nº 17 DE 07/10/2019

Obj.	Prog.	Projeto		Ação	Sub aç.	Designação	Classif. Orçamental		Financiamento Definido			
		Ano	Nº				Org.	Económica	Inicial	Atual	Modificado	Corrigido
01						Educação			401.919,00	574.665,00	0,00	583.090,00
01	001					Pré-Escolar			7.500,00	11.500,00	0,00	11.500,00
01	**001**	**2018**	**1**			**Aquisição Mobiliário e Equipamento**	**02**	**07011002**	**1.000,00**	**5.000,00**	**0,00**	**5.000,00**
01	002					Ensino Básico			309.419,00	478.165,00	0,00	478.165,00
01	**002**	**2018**	**2**			**Grandes Reparações Viaturas de Transportes Escolares**	**02**	**07010602**	**5.000,00**	**5.000,00**	**0,00**	**5.000,00**
01	002	2018	5			Requalificação da Escola da Portagem (Acordo Delegação Competências)			31.260,00	138.898,00	0,00	138.898,00

Município de Marvão

RESUMO DAS MODIFICAÇÕES AO PLANO PLURIANUAL DE INVESTIMENTOS (P.P.I.) DE 2019

ALTERAÇÃO Nº 17 DE 07/10/2019

Obj.	Prog.	Projeto		Ação	Sub ac.	Designação	Classif. Orçamental		Financiamento Definido			
		Ano	Nº				Org.	Económica	Inicial	Atual	Modificado	Corrigido
01	002	2018	5	2		Execução de Obra	02	07010305	500,00	100.500,00	0,00	100.500,00
01	002	2018	5	3		Fiscalização/Coordenação de Segurança	02	07010305	10,00	1.510,00	0,00	1.510,00
02						Cultura, Desportos e Tempos Livres			723.820,00	836.640,00	0,00	828.215,00
02	001					Cultura			596.924,00	667.750,00	0,00	659.325,00
02	001	2018	15			Candidatura Marvão a Património Mundal			54.000,00	55.400,00	0,00	55.400,00
02	001	2018	15	3		Centro de Interpretação			500,00	5.500,00	0,00	5.500,00
02	001	2018	15	3	1	Centro de Interpretação	02	07010203	500,00	5.500,00	0,00	5.500,00
02	001	2018	15	4		Aquisição de Equipamento			500,00	500,00	0,00	500,00
02	001	2018	15	4	1	Aquisição de Equipamento	02	070109	500,00	500,00	0,00	500,00
02	001	2018	17			Reabilitação Rural	02	070305	16.550,00	21.550,00	0,00	21.550,00
02	001	2018	18			Climatização Museu Municipal			200,00	10.200,00	0,00	10.200,00
02	001	2018	18	2		Execução de Obra	02	070115	100,00	100,00	0,00	100,00
02	001	2019	2			Recuperação de Frescos Igreja do Calvário	02	07010203	100,00	28.100,00	0,00	28.100,00
02	001	2019	35			Recuperação Fornos de Cal "Caleiras da Escusa			500,00	500,00	0,00	500,00
02	001	2019	35	1		Elaboração de Projeto	02	07010203	500,00	500,00	0,00	500,00
02	002					Desportos e Tempos Livres			126.896,00	168.890,00	0,00	168.890,00
02	002	2018	23			Aquisição/Reparação Equipamentos Estruturas Desportivas	02	070109	100,00	5.100,00	0,00	5.100,00
02	002	2018	24			Conservação/Manutenção Piscinas	02	07010302	100,00	5.100,00	0,00	5.100,00
02	002	2019	7			Cobertura Polidesportivo CCDR Alvarrões	02	07010302	100,00	100,00	0,00	100,00
02	002	2019	11			Praia Fluvial da Barragem da Apartadura			200,00	2.700,00	0,00	2.700,00
02	002	2019	11	1		Aquisição de Terreno	02	070101	100,00	2.600,00	0,00	2.600,00
02	002	2019	11	2		Elaboração de Projeto	02	07010406	100,00	100,00	0,00	100,00
02	002	2019	14			Reparação Pavimento da Piscina Fluvial da Portagem			200,00	200,00	0,00	200,00
02	002	2019	14	1		Elaboração de Projeto	02	07030202	100,00	100,00	0,00	100,00
05						Habitação e Urbanismo			528.723,00	1.551.424,00	0,00	1.551.424,00
05	001					Habitação			302.790,00	759.540,00	0,00	759.540,00
05	001	2018	35			Recuperação/Beneficiação Edifícios da Autarquia	02	07010203	5.000,00	11.000,00	0,00	11.000,00
05	001	2018	36			Reabilitação Edifícios Autarquia	02	07010203	9.650,00	22.650,00	0,00	22.650,00
05	001	2018	37			Elaboração Projetos Edifícios Autarquia	02	07010201	100,00	3.100,00	0,00	3.100,00
05	001	2018	38			Recuperação Fachadas Edifícios Municipais	02	07010203	100,00	100,00	0,00	100,00
05	001	2018	39			Levantamentos Topográficos e Execução Orçamentos	02	07010203	100,00	2.100,00	0,00	2.100,00

Município de Marvão

RESUMO DAS MODIFICAÇÕES AO PLANO PLURIANUAL DE INVESTIMENTOS (P.P.I.) DE 2019

ALTERAÇÃO Nº 17 DE 07/10/2019

Obj.	Prog.	Projeto		Ação	Sub ac.	Designação	Classif. Orçamental		Financiamento Definido			
		Ano	Nº				Org.	Económica	Inicial	Atual	Modificado	Corrigido
05	003					Iluminação Pública			100,00	5.100,00	0,00	5.100,00
05	**003**	**2018**	**42**			**Remodelação e Criação Pontos Luz no Concelho**	**02**	**07030304**	**100,00**	**5.100,00**	**0,00**	**5.100,00**
05	004					Urbanização			211.733,00	747.684,00	0,00	747.684,00
05	**004**	**2018**	**83**			**Repavimentação em Calçada**	**02**	**07030301**	**100,00**	**50.100,00**	**0,00**	**50.100,00**
05	004	2019	4			Projeto Urbano de Acessibilidade/Inclusão Social de Sto. António das Areias – 1ªFase			200,00	315.200,00	0,00	315.200,00
05	**004**	**2019**	**4**	**2**		**Execução de Obra**	**02**	**07030305**	**100,00**	**300.100,00**	**0,00**	**300.100,00**
06						Saneamento e Salubridade			267.490,00	510.129,08	0,00	510.129,08
06	001					Rede de Esgotos			172.370,00	111.472,00	0,00	111.472,00
06	**001**	**2018**	**46**			**Elaboração de projetos Construção/Remodelação Rede Esgotos**	**02**	**07030302**	**1.400,00**	**1.400,00**	**0,00**	**1.400,00**
06	**001**	**2018**	**48**			**Fiscalização/Coordenação Segurança**	**02**	**07030302**	**100,00**	**100,00**	**0,00**	**100,00**
06	**001**	**2018**	**49**			**Levantamentos Topográficos**	**02**	**07030302**	**100,00**	**100,00**	**0,00**	**100,00**
06	002					Resíduos Sólidos			81.200,00	81.111,00	0,00	81.111,00
06	**002**	**2018**	**50**			**Aquisição/Reparação Contentores e Papeleiras**	**02**	**07011001**	**6.100,00**	**6.100,00**	**0,00**	**6.100,00**
08						Desenvolvimento Económico e Abastecimento Público			1.104.427,00	1.029.415,00	0,00	1.029.415,00
08	001					Água			371.850,00	386.468,00	0,00	386.468,00
08	**001**	**2018**	**55**			**Construção/Remodelação Redes Abastecimento Água**	**02**	**07030307**	**64.900,00**	**83.758,00**	**0,00**	**83.758,00**
08	**001**	**2018**	**56**			**Fiscalização/Coordenação Segurança**	**02**	**07030307**	**300**	**1.500,00**	**0,00**	**1.500,00**
08	**001**	**2018**	**57**			**Elaboração Projetos Redes de Abastecimento de Água**	**02**	**07030307**	**100,00**	**100,00**	**0,00**	**100,00**
08	**001**	**2018**	**89**			**Levantamentos Topográficos**	**02**	**07030307**	**100,00**	**100,00**	**0,00**	**100,00**
08	002					Energia			242.327,00	246.027,00	0,00	246.027,00
08	002	2018	58			Eficiência Energética Piscina Municipal Sto. António das Areias			200,00	200,00	0,00	200,00
08	**002**	**2018**	**58**	**2**		**Execução de Obra**	**02**	**07010302**	**100,00**	**100,00**	**0,00**	**100,00**
08	008					Maquinaria e Equipamento			107.300,00	38.425,00	0,00	38.425,00
08	**008**	**2018**	**64**			**Aquisição/Reparação Equipamentos Apoio às Obras e Oficinas**	**02**	**07011002**	**98.500,00**	**19.625,00**	**0,00**	**19.625,00**
08	**008**	**2018**	**65**			**Aquisição/Reparação Equipamento Informático**	**02**	**070107**	**5.500,00**	**10.500,00**	**0,00**	**10.500,00**
08	**008**	**2018**	**66**			**Aquisição/Reparação Mobiliário e Equipamento**	**02**	**070109**	**100,00**	**5.100,00**	**0,00**	**5.100,00**
09						Comunicações e Transportes			304.806,00	219.255,00	0,00	219.255,00
09	001					Rede Viária e Sinalização			201.606,00	116.055,00	0,00	116.055,00
09	**001**	**2018**	**68**			**Execução Valetas Revestidas em Betão**	**02**	**07030308**	**100,00**	**100,00**	**0,00**	**100,00**

Município de Marvão

RESUMO DAS MODIFICAÇÕES AO PLANO PLURIANUAL DE INVESTIMENTOS (P.P.I.) DE 2019

ALTERAÇÃO Nº 17 DE 07/10/2019

Obj.	Prog.	Projeto Ano	Projeto Nº	Ação	Sub ac.	Designação	Classif. Orçamental Org.	Classif. Orçamental Económica	Financiamento Definido Inicial	Atual	Modificado	Corrigido
09	001	2018	69			Construção/Reparação de Muros	02	07030308	100,00	100,00	0,00	100,00
09	001	2018	70			Execução Sinalização Horizontal	02	07030308	100,00	40.380,00	0,00	40.380,00
09	001	2018	71			Reparação de Sinalização Semafórica	02	07030309	100,00	100,00	0,00	100,00
09	001	2018	72			Levantamentos Topográficos	02	07030308	3.075,00	3.075,00	0,00	3.075,00
						Totais da Alteração nº 17			220.785,00	747.848,00	0,00	747.848,00

ALTERAÇÃO Nº 18 DE 21/10/2019

Obj.	Prog.	Projeto Ano	Projeto Nº	Ação	Sub ac.	Designação	Classif. Orçamental Org.	Classif. Orçamental Económica	Financiamento Definido Inicial	Atual	Modificado	Corrigido
06						Saneamento e Salubridade			267.490,00	510.129,08	-2.500,00	521.629,08
06	004					Cemitérios e Casas Mortuárias			13.920,00	317.546,08	-2.500,00	315.046,08
06	004	2018	87			Casa Mortuária S. Salvador de Aramenha			11.420,00	315.046,08	-2.500,00	312.546,08
06	004	2018	87	2		Execução de Obra	02	07010412	100,00	303.726,08	-2.500,00	301.226,08
07						Protecção Civil			339.208,00	341.708,00	0,00	341.708,00
07	002					Prevenção Florestal			201.408,00	201.408,00	0,00	201.408,00
07	002	2019	18			Prevenção Floresta Contra Agentes Abióticos-Zif Marvão			152.200,00	152.200,00	0,00	152.200,00
07	002	2019	18	1		Elaboração e Acompanhamento Candidatura	02	020225	8.000,00	8.000,00	0,00	8.000,00
07	002	2019	18	2		Execução da Candidatura	02	020225	144.200,00	144.200,00	0,00	144.200,00
08						Desenvolvimento Económico e Abastecimento Público			1.104.427,00	1.029.415,00	2.500,00	1.032.915,00
08	004					Instalações de Serviços			141.450,00	103.700,00	2.500,00	106.200,00
08	004	2019	17			Reabilitação do Edificio "Cooperativa" Porto da Espada			200,00	200,00	2.500,00	2.700,00
08	004	2019	17	1		Elaboração de Projeto	02	07010301	100,00	100,00	2.500,00	2.600,00
						Totais da Alteração nº 18			152.400,00	456.026,08	0,00	456.026,08

ALTERAÇÃO Nº 20 DE 18/11/2019

Obj.	Prog.	Projeto Ano	Projeto Nº	Ação	Sub ac.	Designação	Classif. Orçamental Org.	Classif. Orçamental Económica	Financiamento Definido Inicial	Atual	Modificado	Corrigido
05						Habitação e Urbanismo			528.723,00	1.551.424,00	24.500,00	1.575.924,00
05	004					Urbanização			211.733,00	747.684,00	24.500,00	772.184,00
05	004	2016	2			Plano de Ação para a Mobilidade Urbana Sustentável			200,00	51.325,00	24.500,00	75.825,00

Município de Marvão

RESUMO DAS MODIFICAÇÕES AO PLANO PLURIANUAL DE INVESTIMENTOS (P.P.I.) DE 2019

ALTERAÇÃO Nº 20 DE 18/11/2019

Obj.	Prog.	Projeto		Ação	Sub aç.	Designação	Classif. Orçamental		Financiamento Definido			
		Ano	Nº				Org.	Económica	Inicial	Atual	Modificado	Corrigido
05	**004**	**2016**	**2**	**6**		**Elaboração de Projeto**	**02**	**07030301**	**100,00**	**46.225,00**	**24.500,00**	**70.725,00**
06						Saneamento e Salubridade			267.490,00	521.629,08	-19.500,00	502.129,08
06	004					Cemitérios e Casas Mortuárias			13.920,00	315.046,08	-19.500,00	295.546,08
06	004	2018	87			Casa Mortuária S. Salvador de Aramenha			11.420,00	312.546,08	-19.500,00	293.046,08
06	**004**	**2018**	**87**	**2**		**Execução de Obra**	**02**	**07010412**	**100,00**	**301.226,08**	**-19.500,00**	**281.726,08**
09						Comunicações e Transportes			304.806,00	219.255,00	-5.000,00	214.255,00
09	001					Rede Viária e Sinalização			201.606,00	116.055,00	-5.000,00	111.055,00
09	**001**	**2018**	**70**			**Execução Sinalização Horizontal**	**02**	**07030308**	**100,00**	**40.380,00**	**-5.000,00**	**35.380,00**
								Totais da Alteração nº 20	**300,00**	**387.831,08**	**0,00**	**387.831,08**

REVISÃO Nº 3 DE 29/11/2019

Obj.	Prog.	Projeto		Ação	Sub aç.	Designação	Classif. Orçamental		Financiamento Definido			
		Ano	Nº				Org.	Económica	Inicial	Atual	Modificado	Corrigido
02						Cultura, Desportos e Tempos Livres			723.820,00	827.015,00	-500,00	826.515,00
02	002					Desportos e Tempos Livres			126.896,00	168.890,00	-500,00	168.390,00
02	**002**	**2018**	**23**			**Aquisição/Reparação Equipamentos Estruturas Desportivas**	**02**	**070109**	**100,00**	**5.100,00**	**-500,00**	**4.600,00**
08						Desenvolvimento Económico e Abastecimento Público			1.104.427,00	1.026.265,00	500,00	1.026.765,00
08	004					Instalações de Serviços			141.450,00	106.200,00	500,00	106.700,00
08	**004**	**2019**	**40**			**Wifi 4 EU**	**02**	**070109**	**0,00**	**0,00**	**500,00**	**500,00**
								Totais da Revisão nº 3	**100,00**	**5.100,00**	**0,00**	**5.100,00**

ALTERAÇÃO Nº 21 DE 06/12/2019

Obj.	Prog.	Projeto		Ação	Sub aç.	Designação	Classif. Orçamental		Financiamento Definido			
		Ano	Nº				Org.	Económica	Inicial	Atual	Modificado	Corrigido
02						Cultura, Desportos e Tempos Livres			723.820,00	826.515,00	1.300,00	827.815,00
02	002					Desportos e Tempos Livres			126.896,00	168.390,00	1.300,00	169.690,00
02	**002**	**2018**	**25**			**Reparação/Conservação Miradouro Sto. António das Areias**	**02**	**07010203**	**100,00**	**5.100,00**	**1.300,00**	**6.400,00**
05						Habitação e Urbanismo			528.723,00	1.575.924,00	-1.300,00	1.574.624,00
05	002					Planeamento Urbanístico			14.100,00	39.100,00	18.000,00	57.100,00
05	**002**	**2018**	**41**			**Homologação/Execução Cartografia 1/2000 e 1/10000**	**02**	**020225**	**10.000,00**	**30.000,00**	**18.000,00**	**48.000,00**

Município de Marvão

RESUMO DAS MODIFICAÇÕES AO PLANO PLURIANUAL DE INVESTIMENTOS (P.P.I.) DE 2019

ALTERAÇÃO Nº 21 DE 06/12/2019

Obj.	Prog.	Projeto		Ação	Sub aç.	Designação	Classif. Orçamental		Financiamento Definido			
		Ano	Nº				Org.	Económica	Inicial	Atual	Modificado	Corrigido
05	004					Urbanização			211.733,00	772.184,00	-19.300,00	752.884,00
05	**004**	**2018**	**83**			**Repavimentação em Calçada**	**02**	**07030301**	**100,00**	**50.100,00**	**-19.300,00**	**30.800,00**
						Totais da Alteração nº 21			**10.200,00**	**85.200,00**	**0,00**	**85.200,00**

ALTERAÇÃO Nº 22 DE 16/12/2019

Obj.	Prog.	Projeto		Ação	Sub aç.	Designação	Classif. Orçamental		Financiamento Definido			
		Ano	Nº				Org.	Económica	Inicial	Atual	Modificado	Corrigido
03						Acção Social			269.300,00	257.790,00	2.900,00	262.690,00
03	005					Classes Desfavorecidas			155.800,00	157.600,00	2.900,00	160.500,00
03	005	2016	3			Plano de Ação para as Comunidades Desfavorecidas			155.800,00	157.600,00	2.900,00	160.500,00
03	**005**	**2016**	**3**	**1**		**Recup. BI B3 Criação habitações municipais p/ apoio a famílias em situações vulnerabilidade**	**02**	**07010203**	**155.600,00**	**155.600,00**	**2.900,00**	**158.500,00**
05						Habitação e Urbanismo			528.723,00	1.574.624,00	2.200,00	1.576.824,00
05	001					Habitação			302.790,00	759.540,00	2.200,00	761.740,00
05	**001**	**2014**	**59**			**Bairro da Fronteira-Aquisição**	**02**	**07010202**	**22.500,00**	**272.500,00**	**2.200,00**	**274.700,00**
06						Saneamento e Salubridade			267.490,00	502.129,08	-5.100,00	497.829,08
06	004					Cemitérios e Casas Mortuárias			13.920,00	295.546,08	-5.100,00	290.446,08
06	004	2018	87			Casa Mortuária S. Salvador de Aramenha			11.420,00	293.046,08	-5.100,00	287.946,08
06	**004**	**2018**	**87**	**2**		**Execução de Obra**	**02**	**07010412**	**100,00**	**281.726,08**	**-5.100,00**	**276.626,08**
						Totais da Alteração nº 22			**178.200,00**	**709.826,08**	**0,00**	**709.826,08**
						Totais do resumo:			**3.086.480,00**	**6.315.424,32**	**1.707.426,08**	**8.022.850,40**

Contratação Administrativa

Situação dos Contratos

Município de Marvão

(Valores em Euros e com IVA incluído)

Entidade	Contrato				Visto do Tribunal de Contas		Data 1.º Pag.to	Pagamentos Anteriores			Pagamentos na Gerência				Pagamentos Acumulados				Observações
	Objecto	Data	Valor	Mod. Adjudic.	N.º Reg.	Data		Trab. Normais	Revisão de Preços	Trab. a Mais	Trab. Normais	Revisão de Preços	Trab. a Mais	Total	Trab. Normais	Revisão de Preços	Trab. a Mais	Total	
A.Dias Pedro Associados-Sociedade de Advogados,RL	Execução da Revisão do Código regulamentar	26-11-2018	15.000,00	Ajuste Direto			20-12-2018	5.000,00			10.000,00			10.000,00	15.000,00			15.000,00	
Silveiro, Grades &Serra-Engenharia,Fiscalização e Serviços, Lda	Rede de Centros BTT - Criação do centro BTT de Marvão	26-11-2018	20.113,93	Ajuste Direto			28-12-2018	7.223,05			12.890,88			12.890,88	20.113,93			20.113,93	
ELSTAG-Projeto de Engenharia, Lda	Elaboração de projetos das infraestruturas da Urbanização do Loteamneto da Praça dos Outeiros	12-10-2018	15.000,00	Ajuste Direto			15-02-2019				15.000,00			15.000,00	15.000,00			15.000,00	
Elsa de Jesus Miranda Curião	Elaboração do Projeto da Casa Mortuária de São Salvador da Aramenha	10-09-2018	12.000,00	Ajuste Direto			28-12-2018	2.796,75			9.200,00	0,00		9.200,00	11.996,75	0,00		11.996,75	
A Aldeia-Construções Civis, Lda	Recuperação Bloco B3	20-11-2018	155.597,40	Ajuste Direto			16-01-2019				155.597,40	0,00		155.597,40	155.597,40	0,00		155.597,40	
Cubo Estérico-Soc.Unipessoal, Lda	Projeto Requalificação Escola Portagem	17-04-2018	25.000,00	Ajuste Direto			03-10-2019				25.000,00	0,00		25.000,00	25.000,00	0,00		25.000,00	
Pombais-Produtos e Serviços em Meio Rural, Lda	Faixas de Interrupção Combustiveis	22-06-2018	93.240,00	Ajuste Direto			06-08-2018	57.750,00			35.490,00			35.490,00	93.240,00	0,00		93.240,00	
Cálculo Optimiza-Prestação de Serviços Agricolaqs e Silvicolas,Lda	Acompanhamento e Monotorização e Manutenção dos Percursos Pedestre	23-05-2018	26.494,20	Ajuste Direto			28-01-2019				26.494,20			26.494,20	26.494,20			26.494,20	
Endesa Energia, S.A. - Sucursal Portugal	Fornecimento de Energia Elétrica às instalações em baixa Tensão Especial	08-01-2018	18.550,98	Ajuste Direto			29-01-2019				18.550,98	0,00		18.550,98	18.550,98	0,00		18.550,98	
Garfive, Unipessoal, lda	Recuperação do Edificio Central da Fronteira de Marvão- Centro de Inovação do Tejo	20-12-2017	208.427,27	Ajuste Direto			28-05-2018	113.556,88			88.603,05	0,00	24.598,33	113.201,38	202.159,93	0,00	24.598,33	226.758,26	
Garfive, Unipessoal, lda	Recuperação do Edificio Central da Fronteira de Marvão-Instalação do equipamento de	20-12-2017	157.771,22	Ajuste Direto			28-05-2018	119.610,19			39.790,27		11.406,35	51.196,62	159.400,46		11.406,35	170.806,81	
Hbr, Lda	Promoção Turistica e Marketing Territorial do Concelho Marvão	30-04-2018	68.850,00	Ajuste directo			28-06-2018	24.771,37			44.064,00			44.064,00	68.835,37		0,00	68.835,37	
Lugar do Plano	Elaboração das ORU's para Sto António Areias,Portagem,Marvão e Porto Roque	28-11-2017	36.900,00	Ajuste Direto			26-06-2018	33.210,00			3.690,00			3.690,00	36.900,00			36.900,00	
Maria da Cruz&Outros herdeiros de João Barreta Cebolas Batista	Reabilitação Rural-Execução de Reabilitação dos Lavadouros	12-11-2018	25.980,83	Ajuste Direto			31-12-2018	9.464,28			16.516,55			16.516,55	25.980,83			25.980,83	

Contratação Administrativa

Situação dos Contratos

Município de Marvão

(Valores em Euros e com IVA incluído)

Entidade	Contrato				Visto do Tribunal de Contas		Data 1.º Pag.to	Pagamentos Anteriores			Pagamentos na Gerência				Pagamentos Acumulados				Observações
	Objecto	Data	Valor	Mod. Adjudic.	N.º Reg.	Data		Trab. Normais	Revisão de Preços	Trab. a Mais	Trab. Normais	Revisão de Preços	Trab. a Mais	Total	Trab. Normais	Revisão de Preços	Trab. a Mais	Total	
Rosário, Graça&Associados, Lda	Contrato Prestação de Serviços de auditor Externo	02-08-2016	29.520,00	Ajuste Direto			21-12-2017	19.680,00			9.840,00			9.840,00	9.840,00			29.520,00	
Navedansa-Construtora, Lda	Construção/Remodelação de Redes de abastecimento de Água-Ampliação da Rede dos galegos à Crença	25-01-2019	78.758,00				06-02-2019				74.300,00				74.300,00			0,00	
Fidelidade-Companhia de Seguros,SA	Contrato de Prestação de serviços-Seguros do Segmento Não Vida	19-12-2019	113.456,91															0,00	
ERMAX,Lda	Substituição de iluminação existente no Castelo de Marvão	18-12-2019	92.019,67				31-12-2019				36.807,95				36.807,95			36.807,95	
2320-Iluminação,Lda	Contrato de Retrofit dos sistemas de iluminação Pública existentes na Vila de Marvão	12-11-2019	59.747,25				31-12-2019				59.747,25				59.747,25			59.747,25	
Multitendas-Comércio e Aluguer de tendas,SA	Contrato de P.serviços Aluguer,Montagem e Desmontagem de Stands e Tendas	04-11-2019	21.697,20				30-12-2019				21.697,20				21.697,20			21.697,20	
MultiAveiro-Projetos de Formação e Investimentos,Lda	Contrato de aquisição de Serviços para elaboração da estratégia local de Habitação de marvão	31-10-2019	23.616,00				26-12-2019				4.723,20				4.723,20			4.723,20	
Patricia Cardoso Marques	Contrato de P.serviços-Consultoria e Apoio de Arquivo e Biblioteca	30-09-2019	16.236,00				10-12-2019				1.353,00				1.353,00			1.353,00	
Damião&Belo,Lda	Empreitada de Urbanização do Loteamento dos Outeiros-Execução de Obra	25-10-2019	306.954,22				30-12-2019				42.161,50				42.161,50			42.161,50	
Morgadinho,Ferrão & Almeida,Lda	Contrato de P.serviços-Al-Mossassa 2019	03-10-2019	13.733,63				28-10-2019				13.733,63				13.733,63			13.733,63	
Navedansa-Construtora, Lda	Construção/Remodelação de Redes de abastecimento de Água-Ampliação da Rede dos galegos à Crença-[illegible]	19-09-2019	7.718,81				02-10-2019				7.281,90				7.281,90			7.281,90	
SCANIA Portugal,SA	Aquisição de um veículo pesado de passageiros (Autocarro) c/Lotação de 51 lugares + Motorista+Guia	03-09-2019	258.915,00				08-11-2019				258.915,00				258.915,00			258.915,00	
OZ Energia,SA	Aquisição de gás para fornecimento da Piscina de Santo António das Areias	28-08-2019	83.950,68				21-10-2019				13.181,80				13.181,80			13.181,80	
Silveiro, Grades &Serra-Engenharia,Fiscalização e Serviços, Lda	Construção do Canil Municipal (CRO)	26-08-2019	137.378,61				30-12-2019				17.566,11				17.566,11			17.566,11	

Contratação Administrativa

Situação dos Contratos

Município de Marvão

(Valores em Euros e com IVA incluído)

Entidade	Contrato				Visto do Tribunal de Contas		Data 1.º Pag.to	Pagamentos Anteriores			Pagamentos na Gerência				Pagamentos Acumulados				Observações
	Objecto	Data	Valor	Mod. Adjudic.	N.º Reg.	Data		Trab. Normais	Revisão de Preços	Trab. a Mais	Trab. Normais	Revisão de Preços	Trab. a Mais	Total	Trab. Normais	Revisão de Preços	Trab. a Mais	Total	
Plenavia-Construção e Conservação de vias e valorização Ambiental,Lda	Execução Sinalização Horizontal	14-08-2019	34.920,27				30-12-2019				34.920,27				34.920,27			34.920,27	
EMPEV-Gestão de Espaços Verdes,Lda	Praça Multimodal da Portagem - Execução de Obra-Arranjo de Espaços verdes	18-07-2019	31.645,76				28-08-2019				31.645,67				31.645,67			31.645,67	
Silveiro, Grades &Serra-Engenharia,Fiscalização e Serviços, Lda	Incubadora de Empresas de Base Não Tecnológica	16-07-2019	469.202,67				30-12-2019				4.386,45				4.386,45			4.386,45	
Caetano Star, S.A.	Aquisição de uma Viatura Transporte Escolar	10-07-2019	39.650,00				08-08-2019				39.650,00				39.650,00			39.650,00	
Havid-Audio Visuais Digitais Ar Condicionado, Lda	Manutenção Rede MATV da Vila de Marvão	01-07-2019	36.900,00				27-08-2019				5.124,59				5.124,59			5.124,59	
Morgadinho,Ferrão & Almeida,Lda	Contrato de P.serviços-Ammaia Festum-2019	31-05-2019	17.220,00				17-07-2019				17.220,00				17.220,00			17.220,00	
InfoPortugal,Sistemas de Informação e Conteúdos,SA	Produção de Cartografia numérica Vetorial à escala 1:10000	08-05-2019	20.310,98				26-06-2019				14.217,70				14.217,70			14.217,70	
Ripórtico-Engenharia,Lda	Contrato de Aquisição de serviços para elaboração do Projeto de Requalificação Urbana do Eixo Nascente-Poente da	08-04-2019	46.014,30				24-05-2019				29.909,30				29.909,30			29.909,30	
Teresa Narciso	Contrato de P.Serviços-Encerramento das candidaturas Financiadas pelos Fundos comunitários	28-03-2019	19.680,00				03-04-2019				14.760,00				14.760,00			14.760,00	
Garfive, Unipessoal, lda	Empreitada de recuperação do Edifício Central da Fronteira de marvão-Centro de Inovação Turística-Tejo Internacional-Trabalhos a	25-03-2019	24.598,33				13-05-2019				24.598,33				24.598,33			24.598,33	
Garfive, Unipessoal, lda	Recuperação do Edifício Central da Fronteira de Marvão-Instalação do equipamento de restauração de apoio à divulgação do patrimonio gastronómico da zona raiana-Trabalhos a mais	25-03-2019	11.406,35				13-05-2019				11.406,35				11.406,35			11.406,35	

Contratação Administrativa

Situação dos Contratos

Município de Marvão

(Valores em Euros e com IVA incluído)

Entidade	Contrato				Visto do Tribunal de Contas		Data 1.º Pag.to	Pagamentos Anteriores			Pagamentos na Gerência				Pagamentos Acumulados				Observações
	Objecto	Data	Valor	Mod. Adjudic.	N.º Reg.	Data		Trab. Normais	Revisão de Preços	Trab. a Mais	Trab. Normais	Revisão de Preços	Trab. a Mais	Total	Trab. Normais	Revisão de Preços	Trab. a Mais	Total	
Silvapor-Ambiente e Inovação,Lda	Prevenção da Floresta contra Agentes Abióticos-ZIF de Marvão-Instalação duma rede de defesa da Floresta contra incêndios	05-12-2019	595.263,11																

Transferências Correntes Concedidas para 2019

Município de Marvão

(designação da autarquia local)

Ano: 2019

(unidade: €)

Disposições Legais	Entidade	Valor	Observações
	A Anta - Associação Cultural e de Desenvolvimento da Beirã	10.394,58	
	Agência Regional de Energia e Ambiente do Norte Alentejano e Tejo	3.926,40	
	Agência Regional de Promoção Turistica do alentejo	2.250,00	
	APPACDM de Portalegre	28.338,28	
	Associação Cultura Recreio 25 de Abril	1.081,20	
	Associação Dadores Benévolos de Sangue de Portalegre	100,00	
	Associação de Cultura e Acção Social de Marvão	7.500,00	
	Associação de Desporto e Aventura de Portalegre	3.000,00	
	Associação de Moradores dos Outeiros	250,00	
	Associação Humanitária dos Bombeiros Voluntários de Marvão	41.761,85	
	Associação M4RVÃO 1NTERNACIONAL MUS1C F3STIVAL	25.000,00	
	Associação Nacional de Municipios Portugueses	4.359,24	
	Associação para o Desenvolvimento Portalegre - Distrito Digital	5.400,00	
	Associação Portuguesa dos Municípios Com Centro Histórico	357,00	
	Câmara Municipal de Almeida	9.686,25	
	Casa do Alentejo no Algarve	59,85	
	Casa do Povo de Santo Antonio das Areias	8.184,96	
	Centro Cultural de Marvão	2.500,00	
	Comissão de Festas da Escusa	250,00	
	Comissão de Festas de Alvarrões	250,00	
	Comunidade Intermunicipal do Alto Alentejo	21.309,76	
	Coração Delta - Associação de Solidariedade Social	7.385,40	
	Cruz Vermelha Portuguesa - Delegação de Portalegre	2.000,00	
	ESRI Portugal-Sistemas de Informação Geográfica, SA	2.394,40	
	Fábrica da Igreja da Paróquia F.Santa Maria de Marvão	2.800,00	
	Fundação Cidade de Ammaia	58.670,00	
	Grupo Desportivo Arenense	7.650,00	
	João Carlos Roque Almeida	250,00	
	Junta de Freguesia de Beirã	15.000,00	
	Junta de Freguesia de S. Salvador de Aramenha	20.000,00	
	Junta de Freguesia de Santa Maria de Marvão	15.000,00	
	Junta de Freguesia de Santo António das Areias	20.000,00	

Transferências Correntes Concedidas para 2019

Município de Marvão

(designação da autarquia local)

Ano: 2019

(unidade: €)

Disposições Legais	Entidade	Valor	Observações
	Lar N. Sr.ª do Amparo de S. Salvador de Aramenha	2.082,90	
	Lar Nossa Sr.ª das Dores de Porto da Espada	681,02	
	Municipio de Valença	3.305,63	
	Periferias-Associação Cultural	12.850,00	
	Portus Gladii - Assoc. Cultural, Desportiva Rec. Porto da Espada	250,00	
	Rancho Folclorico da Casa do Povo Santo António Areias	1.200,00	
	Red de Ciudades Y Villas Mediavales	3.000,00	
	REFCAST-ASS Portuguesa da Castanha	480,00	
	Santa Casa da Misericordia de Portalegre	5.000,00	
	Santa Casa da Misericórdia do Concelho de Marvão	8.925,35	
	Universidade de Évora	9.673,95	
	Total:	**374.558,02**	

Transferências Capital Concedidas para 2019

Município de Marvão

(designação da autarquia local)

Ano: 2019

(unidade: €)

Disposições Legais	Entidade	Valor	Observações
	A Anta - Associação Cultural e de Desenvolvimento da Beirã	9.862,89	
	Associação Humanitária dos Bombeiros Voluntários de Marvão	99.227,04	
	Casa do Povo de Santo Antonio das Areias	18.816,87	
	Fábrica da Igreja da Paróquia F.Santa Maria de Marvão	20.000,00	
	Fabrica da Igreja de São Salvador Aramenha	250,00	
	Junta de Freguesia de S. Salvador de Aramenha	9.000,00	
	Lar N. Sr.ª do Amparo de S. Salvador de Aramenha	7.490,49	
	Lar Nossa Sr.ª das Dores de Porto da Espada	1.122,15	
	Santa Casa da Misericórdia do Concelho de Marvão	26.957,60	
	Total:	**192.727,04**	

Subsidios Concedidos para 2019

Município de Marvão

(designação da autarquia local)

Ano: 2019

(unidade: €)

Disposições Legais	Entidade	Valor	Observações
	Alexandra Amador Dias	1.420,42	
	Ana Catarina Miguens Nunes	405,42	
	Ana Margarida Fernandes Garção	1.015,00	
	Ana Margarida Lança Alves	1.015,00	
	Ana Margarida Ralo Costa	405,42	
	Ana Sofia Amador Dias	405,42	
	André Filipe Candeias Pires	1.015,00	
	Beatriz Marques Andrade	405,42	
	Bernardo Miguel Viegas Sérvolo	1.420,42	
	Carina Ramos Carrilho	1.420,42	
	Carla Sofia Barroqueiro Madeira	1.015,00	
	Carolina Andrade Santos	405,42	
	Catarina da Rosa Gavancha	1.420,42	
	Cátia Soares Anselmo	1.015,00	
	Cátia Sofia Delgado Lopes	1.420,42	
	Célia Bernardo Vilhalva	725,00	
	Cláudia Isabel Barradas Batista	1.420,42	
	Daniela Correia Afonso	405,42	
	Daniela João Gonçalves Batista	1.420,42	
	David João Carrilho Mouco	1.073,80	
	Diogo Miguel Marques Carrilho	1.420,42	
	Eduardo José Pires Tobar	1.420,42	
	Elsa Maria Tabares Maçãs	1.450,00	
	Fábio José Oliveira Fernandes	405,42	
	Filipa Alexandra Pinheiro Barroqueiro	1.420,42	
	Francisco Maria Gama Guerra Ramilo Pires	405,42	
	Inês Isabel Garção Ceia	1.420,42	
	João Filipe Borba Botelheiro	725,00	
	João Miguel Carrilho Andrade	1.420,42	
	João Paulo Fernandes da Paz	1.420,42	
	João Pedro Batista Magro	405,42	
	João Pedro Nunes Pereira	1.420,42	

Subsidios Concedidos para 2019

Município de Marvão

(designação da autarquia local)

Ano: 2019

(unidade: €)

Disposições Legais	Entidade	Valor	Observações
	Joel Bernardo Vilhalva	1.420,42	
	Laura Cristina de Jesus Carrilho	1.420,42	
	Lidia Isabel Soares Anselmo	1.114,60	
	Luis Miguel Batista Barradas	1.420,42	
	Mafalda da Cruz Machado	1.420,42	
	Marco Filipe Candeias Pires	1.015,00	
	Maria Carolina Costa Sérvulo	405,42	
	Mariana de Jesus Sobreira Garção	1.015,00	
	Mariana Sanches Correia	405,42	
	Miguel Joaquim Bonacho Nunes	1.015,00	
	Mónica Sofia Magro Lança	1.783,30	
	Neuza Sofia Soares Sanches	1.346,20	
	Patricia Alexandra Mendes Firmino	1.015,00	
	Patricia de Horta Martins	1.420,42	
	Tatiana Bordosa Tavares de Almeida	1.420,42	
	Teresa Filipa Maçãs Dias	1.015,00	
	Total:	**51.235,92**	

Transferências Correntes Obtidas em 2019

(Unidade:Euros)

Disposições legais	Entidade	Transferências Correntes Obtidas
Comparticipação por danos causados	Fidelidade Mundial Seguros	€ 3.215,38
Fundo de Equilibrio Financeiro	Direcção Geral das Autarquias Locais	€ 2.744.119,00
Fundo Social Municipal	Direcção Geral das Autarquias Locais	€ 59.286,00
Participação Fixa no IRS	Direcção Geral das Autarquias Locais	€ 38.633,00
Acordo Pré-Escolar	DGESTE- Direção Serviços Região Alentejo	€ 22.870,02
Refeições 1º Ciclo	DGESTE- Direção Serviços Região Alentejo	€ 833,14
Programa Actividades Enriquecimento Curricular 1.º Ciclo Ensino Básico (AEC)	DGESTE- Direção Serviços Região Alentejo	€ 6.419,31
CPCJ	Instituto de Gestão Financeira da Segurança Social, IP	€ 11.849,52
PEPAL	Instituto de Gestão Financeira da Segurança Social, IP	€ 9.785,74
Projetos de Emprego	IEFP - Instituto de Emprego e Formação Profissional de Portalegre	€ 23.736,39
Modernização e Dinamização da Rede de Equipamentos e Espaços Culturais	AD&C - Agência para o Desenvolvimentoe Coesão, IP	€ 6.984,45
Promoção Turistica e Marketing Territorial do Concelho de Marvão	AD&C - Agência para o Desenvolvimentoe Coesão, IP	€ 42.618,77
Comparticipação da Equipa de Sapadores	Icnf-Instituto de Conservação da Natureza e das Florestas	€ 40.000,00
Plano Anual de Feiras	IEFP - Instituto de Emprego e Formação Profissional de Portalegre	€ 1.394,43
Renda EE	Águas do Vale do Tejo	€ 16.917,89
Regime de Fruta Escolar	IFAP	€ 367,68
Feira da Castanha	Turismo do Alentejo	€ 3.456,00
	TOTAL	**€ 3.032.486,72**

Transferências de Capital Obtidas em 2019

(Unidade: Euros)

Disposições legais	Entidade Financiadora	Transferências de Capital Obtidas
Fundo de Equilibrio Financeiro	Direção Geral das Autarquias Locais	€ 686.030,00
Modernização, Dinamização e Animação de Rede de Equipamentos e Espaços Culturais de Marvão	AD&C - Agência para o Desenvolvimento e Coesão, IP	€ 14.730,47
Recuperação Edifício Habitacional Porto Roque-Bloco B3	AD&C - Agência para o Desenvolvimento e Coesão, IP	119.362,65
Requalificação e Valorização Paisagistica da Praça de S.Marcos	AD&C - Agência para o Desenvolvimento e Coesão, IP	157.389,00
Mercado de Santo António das Areias	AD&C - Agência para o Desenvolvimento e Coesão, IP	13.274,64
Praça Multimodal Portagem	AD&C - Agência para o Desenvolvimento e Coesão, IP	8.445,14
Requalificação Urbana da Fronteira de Marvão - Porto Roque	AD&C - Agência para o Desenvolvimento e Coesão, IP	121.116,92
STEPPING	AREANATEJO	3.863,63
Instalação Equipamento Apoio á Restauração-Fronteira Marvão	Turismo de Portugal	80.728,63
Centro de Inovação Turistica do Tejo Internacional	AD&C - Agência para o Desenvolvimento e Coesão, IP	85.167,66
Cooperação Transfronteiriça - Construção CRO	Direção Geral das Autarquias Locais	45.000,00
Art.35º N.º 3 da Lei n.º 73/2013	Direção Geral das Autarquias Locais	254.712,00
	TOTAL	€ 1.589.820,74

Mapa dos Empréstimos

Ano: 2019

(Unidade: em euros)

Caracterização do empréstimo	Data de aprovação pela AM	Dt. Contrat. do Emprést.	Prazo do contrato	Anos decorridos	Visto do TC		Finalidade do Empréstimo (c)	Capital		Taxa de juro		Encargos do ano				Enc. do ano venc. e não pagos	Dívida em 1 de Janeiro	Dívida em 31 de Dezembro	Obs
					N.º de Registo	Data		Contratado	Utilizado	Inicial	Actual	Amort.	Juros *	Total	Juros de mora				
Curto prazo (b)														0			0	0	
Total														0			0	0	
Médio e Longo Prazo (b)	27-08-2003	29-08-2003	20	16	2160	16-09-2003	(N)Financiamento Complementar dos seguintes projectos: Construção da piscina de Sto. António das Areias; Remodelação/Ampliação Rede de Esgotos S.Salvador de Aramenha/Alvarrões;Alargamento /Pavimentação EM 521 S.Salvador de Aramenha/Porto da Espada/Limite do Concelho	320.680,00	320.680,00	2,869	0,766	20.114,17	660,01	20.774,18	0	0	101.960,52	81.846,35	
	27-08-2004	07-09-2004	15	15			(I)De acordo c/ o art. 3º da lei n.º 107/2003 de 10-12 Reparação de Prejuízos causados pelos incêndios ocorridos desde 20 de Julho de 2003 e confirmados pela DGAL	296.712,00	296.712,00	0	0	24.726,00	0,00	24.726,00	0	0	24.726,00	0,00	
	29-09-2006	12-12-2006	20	13			(I)De acordo c/ o n.º 7 do art. 33º da Lei n.º 60-A/2005. Financiamento de projectos c/ comparticipação de fundos comunitários. Arranjos Paisagísticos da Piscina de Sto. António das Areias; Reordenamento das Escolas 1º Ciclo - Portagem e Sto. António das Areias	195.000,00	195.000,00	2,6	0,039	10.853,06	128,94	10.982,00	0	0	90.026,48	79.173,42	
	28-09-2007	08-10-2007	20	12	1292	13-12-2007	(N)Financiamento Complementar de Vários Projectos	750.000,00	576.608,85	4,906	0	29.761,40	0,00	29.761,40	0	0	267.652,48	238.091,06	
	27-06-2008	11-09-2008	20	11	989	01-10-2008	(N)Financiamento Complementar de Vários Projectos	800.000,00	351.897,63	5,704	0,132	16.651,40	212,99	16.864,39	0	0	145.835,30	129.183,90	
Total								2 362 392,00	1 740 898,48			102.106,03	1 001,94	103.107,97	0,00	0,00	630.400,76	528.294,73	

(a) As colunas serão preenchidas quando se justifique

(b) A desagregar por empréstimos bancários, por obrigações, outros empréstimos e por entidade

(c) Utilizar (I), se estiver dentro do limite de endividamento, indicando a legislação aplicável, e (N), no caso contrário

* Inclui as liquidações de juros quando estas se verificam

O Presidente do Município

Município de Marvão

Endividamento - Outras Dívidas a Terceiros

Ano: 2019

Caracterização da dívida		Dívida em 1 de janeiro	Dívida em 31 de dezembro	Observações
221000002	Lena Engenharia e Construções, S.A.	17,20	17,20	
221000007	EDP Distribuição Energia, SA	648,73	0,00	
221000028	Associação Nacional de Municipios Portugueses	177,88	0,08	
221000046	Via Verde Portugal - Gestão de Sistemas Electrónic	196,85	201,50	
221000050	Caixa Geral De Depósitos, S. A.	192,42	0,00	
221000058	Valnor, S.A - Valor. e Trat. de Resíduos Sólidos N	6.274,06	0,00	
221000137	Caixa de Crédito Agrícola Mútuo do Norte Alentejan	40,80	0,00	
221000367	Eliseu Batista Mangerona,Lda	0,00	175,61	
221000977	Berner Produtos para Montagem	326,13	0,00	
221001380	Bruno Vaz Unipessoal, Lda	0,00	294,84	
221001512	José Maria da Silva Cardoso	23,66	0,00	
221002241	Horta do Tijolo, AgroPecuária e Turismo Unipessoal	606,15	0,00	
221002543	Meo - Serviços de Comunicação e Multimédia S.A.	85,61	0,00	
221002586	RUBIS - Energia Portugal, S.A.	2.960,44	0,00	
221002604	EDP Comercial Comercialização de Energia , S.A.	83,86	0,00	Verificar o Saldo Devedor -19,98 em 31 de Dez.
221002713	Águas do Vale do Tejo SA	23.973,92	0,00	
221002968	Vodafone Portugal, Comunicações Pessoais, SA	30,29	30,63	
221002999	Galp Power, S. A.	59.055,56	0,00	
221003003	Centro de Serviços do Ambiente - CESAB	301,47	0,00	
221003019	EDP - Serviço Universal	400,85	393,42	
228000020	ADSE	0,00	45,00	
228000045	Petrogal, S.A. - Petróleos de Portugal	0,00	216,07	
228000046	Via Verde Portugal - Gestão de Sistemas Electrónico	0,00	158,00	
228000050	Caixa Geral De Depósitos, S. A.	0,00	6,20	
228000051	CTT - Correios de Portugal	0,00	181,98	
228000058	Valnor, S.A - Valor. e Trat. de Resíduos Sólidos No	0,00	7.268,43	
228000135	Associação Humanitária dos Bombeiros Voluntários de	0,00	7.759,36	
228000136	Rodoviária do Alentejo	0,00	85,00	

Município de Marvão

Endividamento - Outras Dívidas a Terceiros

Ano: 2019

Caracterização da dívida		Dívida em 1 de janeiro	Dívida em 31 de dezembro	Observações
228000137	Caixa de Crédito Agrícola Mútuo do Norte Alentejano	0,00	75,78	
228000231	RESOPRE - Sociedade Revendedora de Aparelhos de Pre	0,00	892,00	
228001057	Fidelidade - Companhia de Seguros, S.A.	0,00	2.556,56	
228001452	José Joaquim Guerra Pinto	0,00	16,49	
228001555	Pirotecnia Oleirense, Lda	0,00	613,00	
228001589	Eden Springs Portugal , SA	0,00	90,78	
228001952	Havid-Áudio Visuais Digitais, Ar Condicionado,Lda	0,00	1.025,00	
228001953	Agrupamento de Escolas de Marvão-Escola Sede EBI/JI	0,00	966,66	
228002240	Ambimed	0,00	45,68	
228002419	CFRPSOR-Centro de Formação Rodoviária Ponte de Sor	0,00	320,00	
228002437	APPACDM de Portalegre	0,00	3.408,77	
228002543	Meo - Serviços de Comunicação e Multimédia S.A.	0,00	61,10	
228002604	EDP Comercial Comercialização de Energia , S.A.	0,00	1,73	
228002713	Águas do Vale do Tejo SA	0,00	20.353,34	
228002998	Endesa Energia, S. A. - Sucursal Portugal	0,00	1.500,11	
228002999	Galp Power, S. A.	0,00	23.120,62	
228003003	Centro de Serviços do Ambiente - CESAB	0,00	56,70	
228003314	José Maria da Silva Cardoso, CCH	0,00	26,72	
24212	Trabalho Dependente	10.027,00	9.533,00	
24222	Trabalho Independente	4.177,31	3.631,01	
24362	IVA a Pagar-Aguardando Processo de Despesa	2.446,28	2.429,71	
244130	Garantias Sem Prazo ou => 5 anos	56,22	29,71	
245111	ADSE-Encargo do Funcionário	2.876,44	2.986,33	
245113	SAD/GNR	119,54	123,39	
2452102	CGA-Encargo do Funcionário	7.926,90	8.215,46	
245211000021	Caixa Geral de Aposentações	17.120,59	17.753,49	
245311000601	Instituto de Segurança Social, IP	7.280,17	7.011,42	
2453121	SS-Encargo do Funcionário	3.389,41	3.285,98	

Endividamento - Outras Dívidas a Terceiros

Ano: 2019

Caracterização da dívida		Dívida em 1 de janeiro	Dívida em 31 de dezembro	Observações
24923	Penhora de Créditos	0,47	0,47	
24924	Retenção Div. Finanças	631,32	631,32	
24926	Penhora de Vencimentos	61,36	61,36	
249401	Certificado Registo Estrangeiros	25,31	10,71	
2499	Outras	70,00	70,00	
2611000133	A Aldeia - Construções Civis, L.da	21.797,45	0,00	
2611003075	Garfive,Unipessoal Lda	113.566,87	0,00	
26302	STAL	204,05	194,03	
26313	Cofre de Previdência	13,30	13,30	
26316	SITAP	23,81	24,42	
267002549	Nuno Miguel Duarte Rosado	246,00	0,00	
2681261002700	Fundo de Apoio Municipal	19.602,49	9.801,24	
2681262002700	Fundo de Apoio Municipal	9.801,25	0,00	
268551	Actos Eleitorais	1.578,66	1.578,66	
268570211	Licenciamento Sanitários-Centro de Saúde	195,72	195,72	
268570212	Licenciamentos Sanitários-S.N.Bombeiros	26,70	26,70	
268570213	Licenciamentos Sanitários-RTSMM	26,70	26,70	
268570214	Licenciamentos Sanitários-FERECA	209,94	209,94	
268570215	Licenciamentos Sanitarios-Confed.Nacional Turismo	24,94	24,94	
268570401	Pensão de Alimentos	190,00	190,00	
2685704032	Penhora de Vencimento - Funcionário 139	0,00	119,17	
2685704033	Penhora de Venciemnto-Funcionário 239	1,76	0,00	
26872001057	Fidelidade - Companhia de Seguros, S.A.	38,49	0,00	
26879002588	Alexandra Gisbert Sequeira Ferreira	100.000,00	0,00	
		419.152,33	140.142,54	

RELATÓRIO DE GESTÃO

ANÁLISE DA ATIVIDADE DA AUTARQUIA

O ano de 2019, ficou marcado na história da autarquia, pelo primeiro ano em que o Município não teve orçamento aprovado no dia 1 de janeiro. Como consequência, iniciou-se o ano com o orçamento corrigido de 2018, o que de certa forma alterou a estratégia definida e provocou um ajustamento de prioridades. Os documentos previsionais de 2019, foram aprovados em 15 de fevereiro de 2019, entrando em vigor no dia útil seguinte.

Com a aprovação da Lei n.º 71/2018 de 31 de dezembro, orçamento do estado para 2019, verifica-se a continuação da apresentação de novas medidas de reposição e de reforço da autonomia municipal, corrigindo situações que foram sendo acumuladas pelas políticas restritivas adotadas entre 2010 e 2015.

No que se refere à reposição e reforço da autonomia municipal, as principais medidas incidem na continuação da devolução de competências de gestão nas áreas da organização de serviços e de recursos humanos, bem como na eliminação de diversas limitações e impedimentos administrativos cerceadores da autonomia financeira dos Municípios. Desde logo, são de salientar os novos passos dados em relação à área da definição do número de dirigentes municipais e à eliminação da aplicação da Lei dos Compromissos e Pagamentos em atraso (LCPA) para os Municípios que não ultrapassem o limite de endividamento

Já no que se refere à reposição de capacidade financeira, esta continua a ser de uma acentuada timidez, limitando-se, para 2019, à aplicação do n.º 3 do artigo 35º da Lei n.º 73/2013 de 3 de setembro, que se refere às variações máximas e mínimas que os municípios devem ter na participação do FEF, do FSM e no IRS, o que resultou para o Município de Marvão em mais 254.712 €. O valor da Dívida Total, em 31 de dezembro de 2019, não pode ultrapassar 1,5 vezes a média da receita corrente líquida cobrada nos três exercícios anteriores. No caso de Marvão, não poderia ultrapassar os 6.448.182,93€.

A adequação dos recursos existentes, quer humanos quer financeiros, à satisfação das necessidades coletivas das populações é cada vez mais complicada. Pois, além de a nível social as carências serem superiores, há também necessidade de realizar investimentos fundamentais ao desenvolvimento do concelho, na expetativa de fixar população e obter a médio e longo prazo um aumento populacional.

Recursos Humanos

Sendo os recursos humanos a força impulsionadora de qualquer organização, é pertinente desenvolver-se uma caracterização, ainda que abreviada, dos recursos existentes no Município de Marvão, em 2019.

Continuamos a aplicação do pagamento das compensações pelo descongelamento das carreiras na função pública. No universo de trabalhadores do Município, 61 beneficiaram desta medida, o que se repercutiu num acréscimo das remunerações no total de 13.039 € € anuais.

Em 31 de dezembro de 2019, o Município de Marvão, contava com 105 trabalhadores, dos quais, 2 em comissão de serviço, 3 com contrato de trabalho em funções públicas (CTFP) a termo resolutivo incerto, 1 com CTFP a termo resolutivo certo e 99 com CTFP por tempo indeterminado.

Distribuídos pelas respetivas categorias como se pode observar no gráfico:

Estruturalmente, predominam as carreiras/categorias de assistente operacional (71 trabalhadores) e assistente técnico (20 trabalhadores).

A evolução do n.º de funcionários, nos últimos anos é a que podemos visualizar no gráfico seguinte:

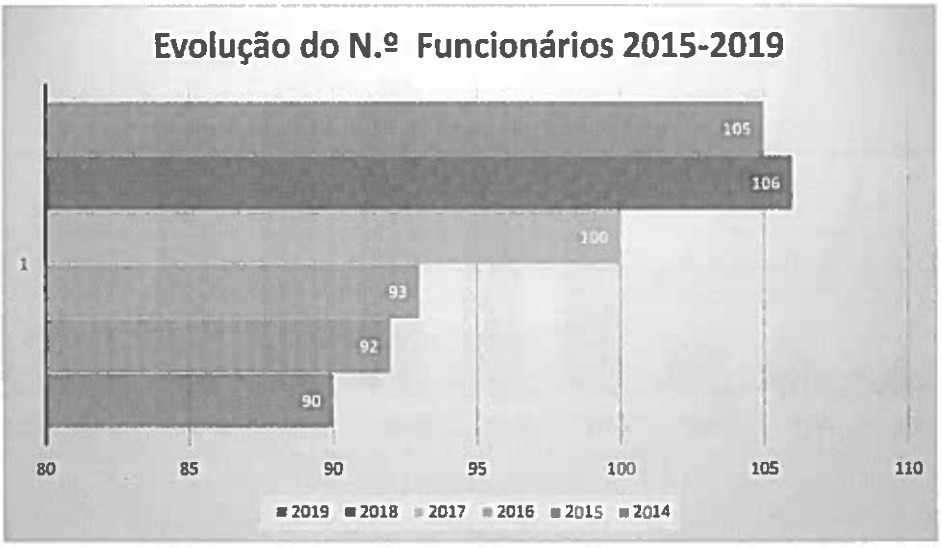

O município conta, no final de 2019, com menos um trabalhador.

No gráfico seguinte, ilustra-se a estrutura da antiguidade na função pública, dos funcionários, em 31 de dezembro de 2019. O Município tem mais de metade dos trabalhadores com menos de 19 anos de serviço e os restantes com mais. Uma estrutura que se pretende renovar em virtude das novas competências das autarquias locais.

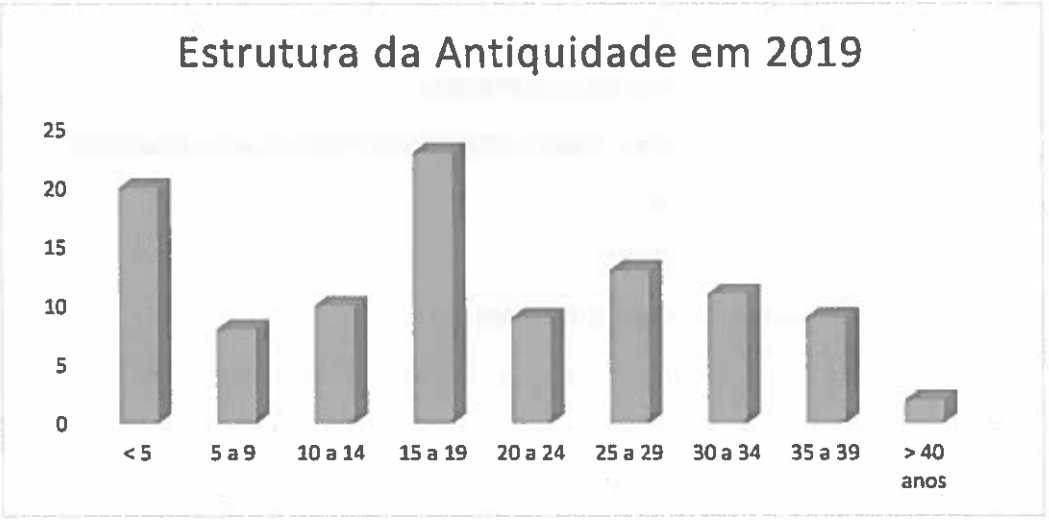

Quanto à estrutura etária dos trabalhadores desta Autarquia, verificamos que o maior número se situa nas faixas etárias que vão dos 45 aos 54 anos. Constatamos que 45% dos trabalhadores têm menos de 49 anos de idade.

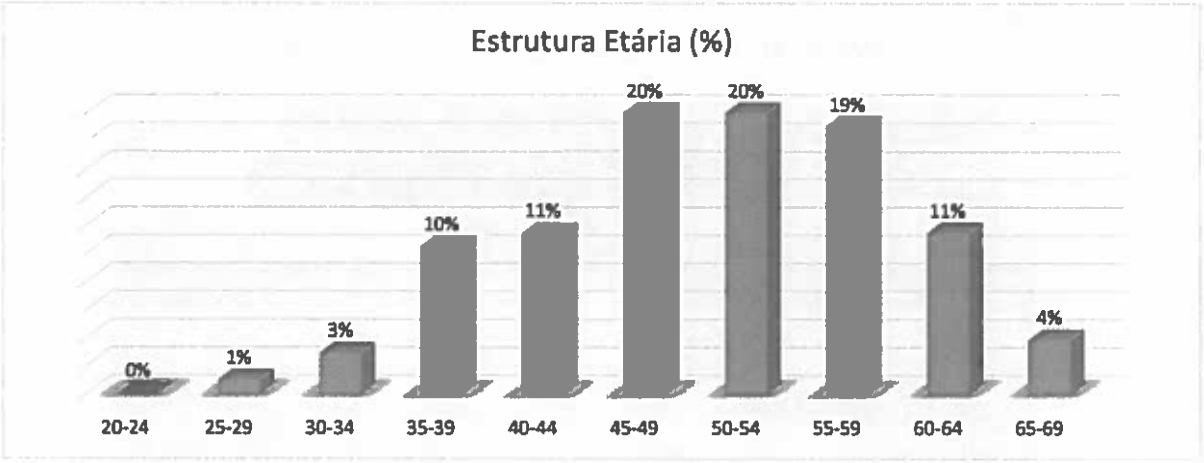

Analisando o absentismo registado em 2019:

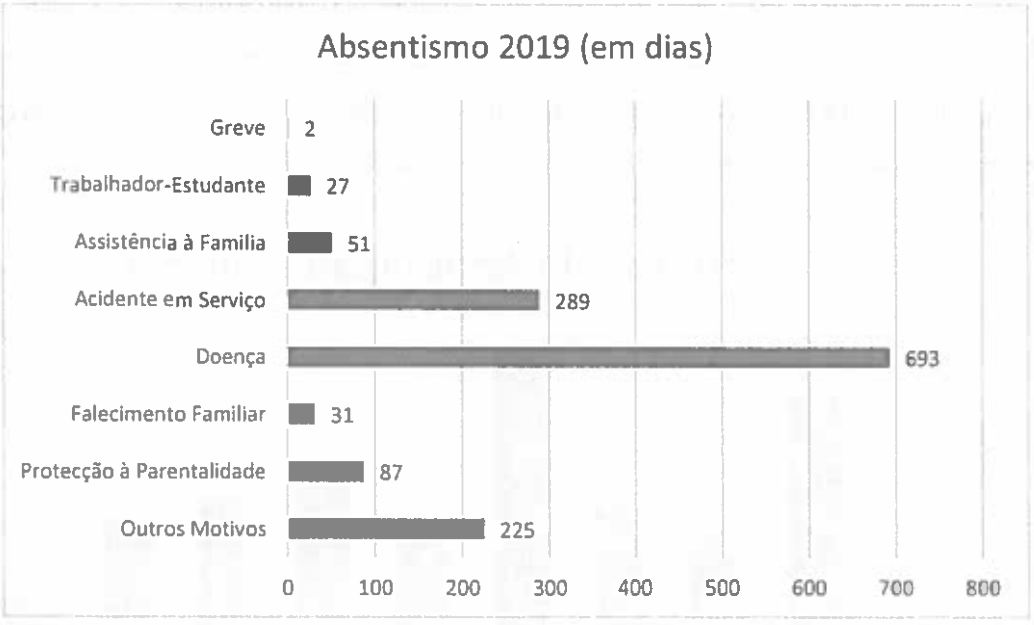

Concluímos que o mesmo se cifrou em 1405 dias, num universo de 105 trabalhadores e 248 dias úteis de trabalho, sendo que o principal motivo foi por doença.

Estes valores correspondem a uma taxa de absentismo de 5,40%.

Execução das Grandes Opções do Plano

Em 2019, os valores realizados nas GOPs têm a seguinte distribuição, por objetivo:

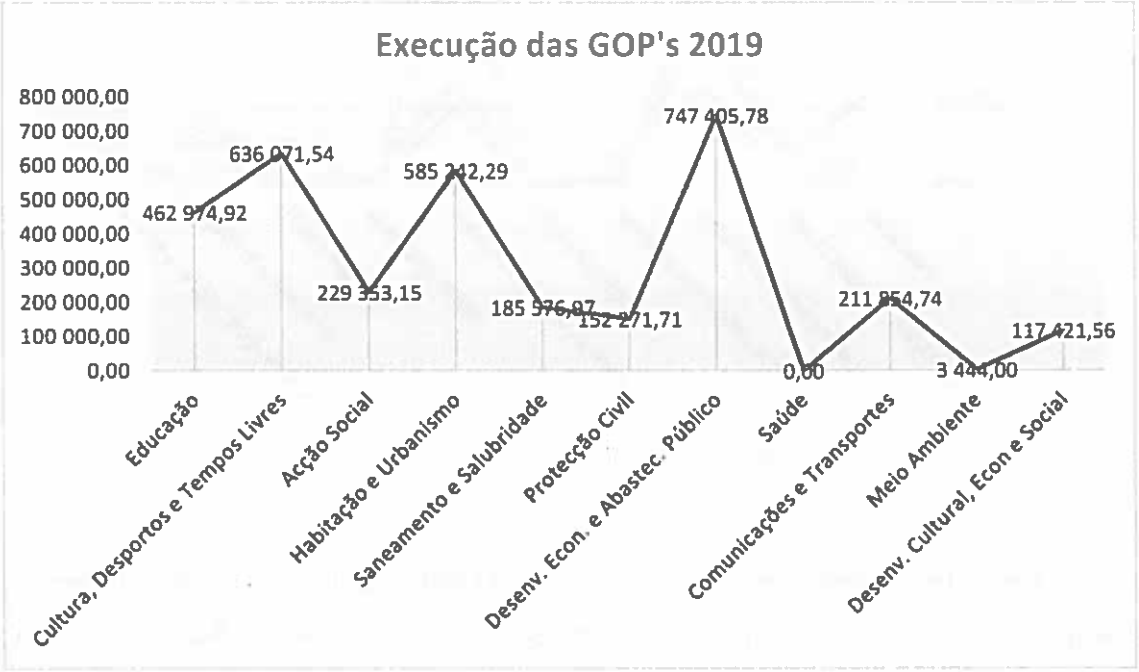

O objetivo que arrecadou a maior fatia de investimento foi "Desenvolvimento Económico e Abastecimento Público" com 747.405,78 €, seguido do objetivo "Cultura, Desporto e Tempos Livres" com 636.071,54 €, depois o objetivo "Habitação e Urbanismo" com 585.242,29 € de execução.

A execução anual fixou-se nos 58,22%, ou seja, dos 5.722.029,08 € previstos, executaram-se 3.331.616,66 €.

O gráfico seguinte ilustra-nos a componente de investimento das GOP, comparando a sua aplicação por objetivo nos últimos cinco anos.

Há objetivos onde o montante do investimento tem sido sempre mais elevado, como podemos ver, na "Habitação e Urbanismo" e no "Desenvolvimento Económico e Abastecimento Público", nos restantes o investimento tem sido, mais ou menos, equitativo.

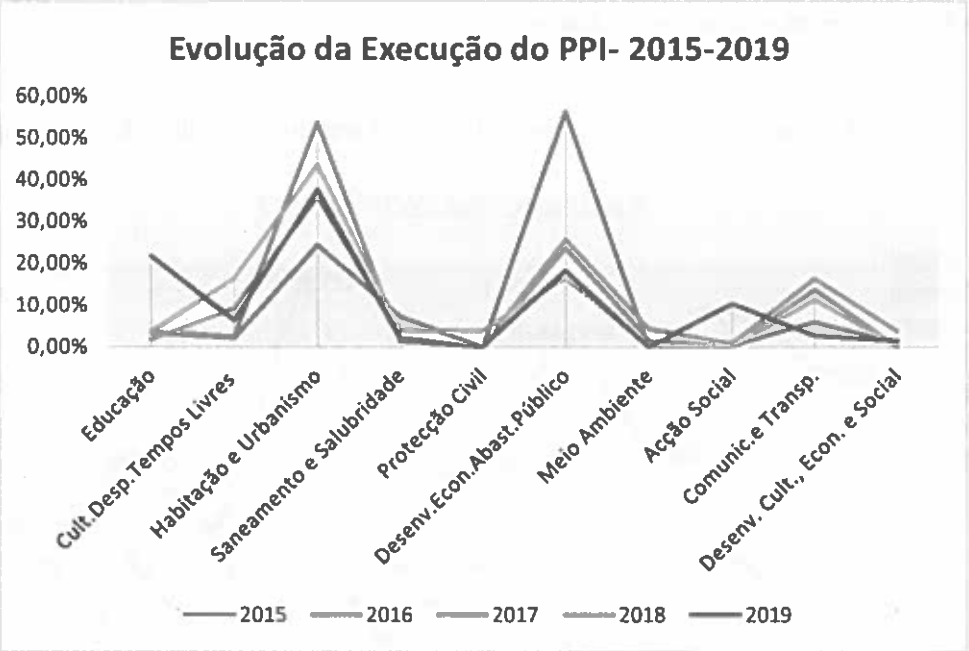

Em 2019, podemos destacar na execução do PPI: a aquisição de um autocarro para os transportes escolares; a Recuperação do Bloco B3 na Fronteira de Marvão; o pagamento respeitante à opção de compra dos restantes prédios da Fronteira de Marvão (posto transfronteiriço da guarda fiscal, uma parte do edifício central, os armazéns, a báscula, sanitários e os prédios rústicos circundantes); a construção de Remodelação da Rede águas Crença-Galegos; a Iluminação do Castelo; o Centro de Inovação Turística do Tejo Internacional.

Importa ainda referir que, estavam previstos 3.636.261,08 € para o PPI e foram executados 1.556.995,72 €, registando-se assim uma execução de 42,82%.

Quanto às Atividades Mais Relevantes tiveram um nível de execução anual de 85,08%, ou seja, dos 2.085.768 € previstos, executaram-se 1.774.620,94 €.

Os objetivos "Cultura, Desportos e Tempos Livres" e "Desenvolvimento Económico e Abastecimento Público" destacam-se dos restantes com 30,40% e 26,09%, respetivamente, do total.

Os projetos que se destacam pelo seu valor absoluto são: transportes escolares dos alunos do secundário; atribuição de bolsas de estudo aos alunos do ensino superior; a Feira da Castanha; o ALMossassa; a Candidatura de Marvão a Património Mundial; o Apoio ao Associativismo e às IPSS's; o protocolo com a Fundação Ammaia; o Fornecimento de Gás à Piscina Coberta de Sto. António das Areias; o Serviço de Tratamento de Esgotos em Alta; o Tratamento dos Resíduos Sólidos Urbanos; a Abertura de Faixas de Interrupção de Combustível; o Fornecimento de Água em Alta; o Fornecimento de Energia de Baixa Tensão Especial; o Fornecimento de Energia de Baixa Tensão Normal; a Promoção Turística e Marketing Territorial do Concelho de Marvão; os Acordos de Delegação de Competências com as Juntas de Freguesia; o Fornecimento de Gasóleo a Viaturas e Máquinas.

Outras atividades

Foi deliberado pela Assembleia Municipal, em sessão de 20 de setembro de 2019, que a taxa do Imposto Municipal de Imóveis a aplicar sobre os prédios urbanos é de 0,3%, foi também deliberado a redução do IMI em função do número de dependentes, bem como a participação fixa no IRS em 2,5% para os contribuintes do concelho de Marvão.

ANÁLISE ORÇAMENTAL

Receita

No ano de 2019, foram arrecadados 6.013.831,33 €, correspondendo 4.325.257,38 € a receitas correntes, 1.688.573,95 € a receitas de capital.

O saldo da gerência anterior incorporado em 2019, foi de 1.421.186,99 €, e não é considerado nos totais mencionados.

No gráfico seguinte, verificamos que todas as receitas mantiveram mais ou menos a mesma tendência, com exceção do "FEF-Correntes" (Fundo de Equilíbrio Financeiro), que tem uma ligeira descida e as outras receitas de capital uma subida, essencialmente pelo valor recebido no âmbito da aplicação do n.º 3 do artigo 35º da Lei n.º 73/2013 de 3 de setembro.

No próximo quadro podemos analisar as variações verificadas na estrutura das receitas correntes. No total, houve um acréscimo de 0,28% em relação ao ano anterior, justificado pelos aumentos e diminuições que se podem visualizar.

Receitas Correntes	2018	2019			Crescimento 2018-2019	
	Executado	Previsto	Executado			
			Valor	%	Valor	%
Impostos Directos	476 578,66	449 668,00	458 052,99	101,86%	-18 525,67	-3,89%
Impostos Indirectos	2 652,34	2 727,00	4 153,55	152,31%	1 501,21	56,60%
Taxas, Multas e Outras Penalidades	22 428,89	26 713,00	62 665,36	234,59%	40 236,47	179,40%
Rendimentos de Propriedade	133 239,77	177 050,00	181 903,25	102,74%	48 663,48	36,52%
Transferências Correntes	3 124 327,96	3 493 038,00	3 032 486,72	86,82%	-91 841,24	-2,94%
Venda de Bens e Serviços Correntes	552 547,73	672 912,00	585 838,61	87,06%	33 290,88	6,02%
Outras Receitas Correntes	1 599,99	1 500,00	156,90	10,46%	-1 443,09	-90,19%
Total	4 313 375,34	4 823 608,00	4 325 257,38	89,67%	11 882,04	0,28%

Os impostos diretos, IMI (Imposto Municipal sobre Imóveis), IUC (Imposto Único de Circulação) e IMT (Imposto Municipal sobre Transmissões Onerosas Imóveis) diminuíram 3,89%.

Quanto à estrutura das receitas correntes, os fundos provenientes do Orçamento do Estado correspondem a 65%, enquanto a Atividade Municipal (Taxas, Multas e Outras Penalidades, Rendimentos de Propriedade, Venda de Bens e Prestações de Serviços Correntes e Outras Receitas Correntes) contribui apenas com 16% e os Impostos (IMI, IMT, IMV, Derramas, etc) com 11%, o que reforça a dependência do Orçamento de Estado para assegurar o seu funcionamento.

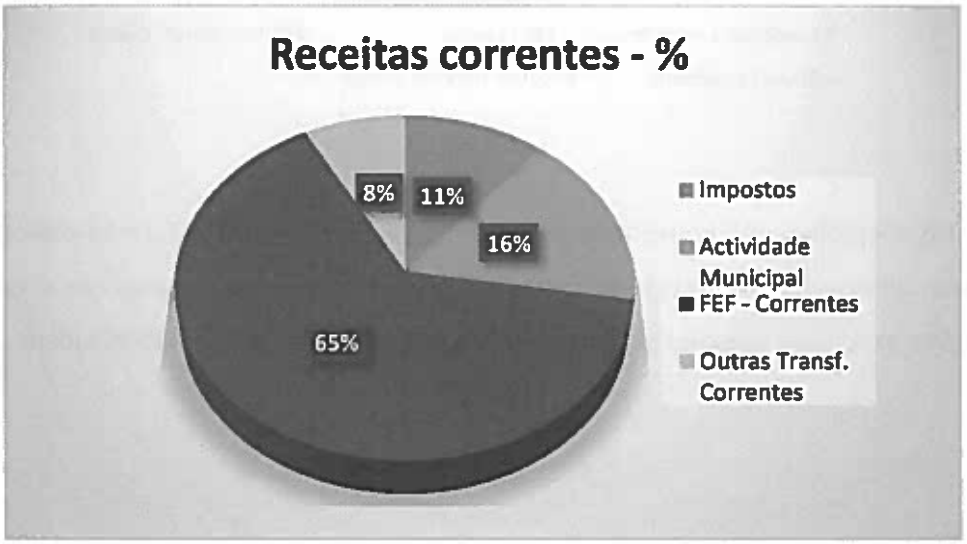

As receitas de capital aumentaram 48,11% no total, devido essencialmente, ao aumento das transferências de capital recebidas.

Receitas de Capital	2018	2019			Crescimento 2018-2019	
	Executado	Previsto	Executado			
			Valor	%	Valor	%
Venda de Bens de Investimento	36 280,00	208 071,00	1 330,00	0,64%	-34 950,00	-96,33%
Transferências de Capital	1 103 825,77	2 138 406,09	1 589 820,73	74,35%	485 994,96	44,03%
Activos Financeiros	0,00	10,00	0,00	0,00%	0,00	0,00%
Outras Receitas Capital	0,00	20,00	97 423,22	487116,10%	97 423,22	0,00%
Total	1 140 105,77	2 346 507,09	1 688 573,95	71,96%	548 468,18	48,11%

No gráfico seguinte, confirmamos a dependência das transferências do Orçamento de Estado (61%), pelos motivos antes indicados.

No cômputo geral, houve uma execução da receita de 86,63% face às dotações previstas, um pouco abaixo do espectável, no entanto, continua a poder afirmar-se que o orçamento foi elaborado e executado com um grau de certeza expectável de razoável assertividade.

Despesa

As despesas globais totalizaram 6.023.411,51 €, ou seja, 70,11% do valor previsto no Orçamento.

Em 2019, as despesas correntes atingiram 4.192.297,10 €, representando cerca de 69,6% das despesas municipais.

Despesas Correntes	2018	2019			Crescimento 2018-2019	
	Executado	Previsto	Executado			
			Valor	%	Valor	%
Despesas com o Pessoal	1 832 524,55	2 049 438,00	1 985 692,42	96,89%	153 167,87	8,36%
Aquisição de Bens e Serviços	1 786 270,65	2 233 705,00	1 725 404,40	77,24%	-60 866,25	-3,41%
Juros e Outros Encargos	1 051,65	2 000,00	1 001,94	50,10%	-49,71	-4,73%
Transferências Correntes	384 930,46	465 045,00	402 428,85	86,54%	17 498,39	4,55%
Subsídios	39 604,91	61 445,00	51 235,92	83,39%	11 631,01	29,37%
Outras Despesas Correntes	23 804,86	29 975,00	26 533,57	88,52%	2 728,71	11,46%
Total	4 068 187,08	4 841 608,00	4 192 297,10	86,59%	124 110,02	3,05%

No cômputo geral as despesas correntes aumentaram 3,05%, em relação a 2018. A rubrica "Subsídios" é a que regista um maior aumento, que se justifica pela execução da gestão normal da autarquia, bem como as despesas com o pessoal, devido ao descongelamento das carreiras.

As despesas de capital totalizaram 1.831.114,41 € e representam 30,4% das despesas globais.

Despesas de Capital	2018	2019			Crescimento 2018-2019	
	Executado	Previsto	Executado			
			Valor	%	Valor	%
Aquisição de Bens de Capital	1 151 240,92	3 404 101,08	1 516 678,84	44,55%	365 437,92	31,74%
Transferências de Capital	48 705,02	221 000,00	192 727,04	87,21%	144 022,02	295,70%
Activos Financeiros	29 403,76	19 603,00	19 602,50	100,00%	-9 801,26	0,00%
Passivos Financeiros	102 002,86	105 000,00	102 106,03	97,24%	103,17	0,10%
Total	1 331 352,56	3 749 704,08	1 831 114,41	48,83%	499 761,85	37,54%

Da observação do quadro anterior constata-se que as despesas de capital são compostas, essencialmente pelas "Aquisições de Bens de Capital", que se traduzem essencialmente na execução do Plano Plurianual de investimentos.

Equilíbrio Financeiro entre Receitas e Despesas

Analisando diretamente o quadro apresentado, verificamos que foi respeitado o princípio do equilíbrio financeiro entre receitas e despesas correntes, imposto pela alínea e) do ponto 3.1.1 do POCAL.

	Correntes	Capital
Receitas	4 325 257,38 €	1 688 573,95 €
Despesas	4 192 297,10 €	1 831 114,41 €
Diferença	132 960,28 €	- 142 540,46 €
% Receitas/Despesas	103,17%	92,22%

O saldo da gerência anterior, de execução orçamental, 1.421.186,99 € foi utilizado na integra para reforço de despesa de capital.

No entanto, com a entrada em vigor, em 2014 da Lei n.º 73/2013 de 3 de setembro, as regras para o cálculo do equilíbrio orçamental passaram a ser as definidas no seu artigo 40º.

Receita Corrente Bruta tem de ser igual ou superior à despesa corrente acrescida das amortizações médias dos empréstimos de médio e longo prazo.

Cálculo do Equilíbrio Orçamental

		31/12/2014	31/12/2015	31/12/2016	31/12/2017	31/12/2018	31/12/2019
1.	Receita corrente bruta cobrada	3 888 053,71 €	4 193 491,14 €	4 167 476,37 €	4 417 153,03 €	4 318 563,50 €	4 327 455,83 €
2.	Despesa corrente	3 442 323,47 €	3 418 207,31 €	3 612 482,85 €	3 854 312,42 €	4 068 187,08 €	4 192 297,10 €
3.	Amortização média de emp.M/L.Prazo	107 038,40 €	107 038,40 €	107 038,40 €	107 038,40 €	107 038,40 €	107 038,40 €
4. = 2. + 3.	TOTAL	3 549 361,87 €	3 525 245,71 €	3 719 521,25 €	3 961 350,82 €	4 175 225,48 €	4 299 335,50 €
5. = 1. - 4.	EQUILÍBRIO ORÇAMENTAL	338 691,84 €	668 245,43 €	447 955,12 €	455 802,21 €	143 338,02 €	28 120,33 €
6.	Receita corrente liquida (1)	3 888 053,71 €	4 193 491,14 €	4 167 476,37 €	4 415 514,15 €	4 313 375,24 €	4 325 257,38 €
7. = 6. x 5%	5% do valor da receita corrente totais	194 402,69 €	209 674,56 €	208 373,82 €	220 775,71 €	215 668,76 €	216 262,87 €
8. = 5. + 7.	Equilíbrio orçamental	533 094,53 €	877 919,99 €	656 328,94 €	676 577,92 €	359 006,78 €	244 383,20 €
		CUMPRIMENTO	CUMPRIMENTO	CUMPRIMENTO	CUMPRIMENTO	CUMPRIMENTO	CUMPRIMENTO

(1) Considerada como as receitas correntes totais

Como verificamos, a regra é cumprida, registando-se uma margem de 28.120,33 €.

Importa ainda referir, que as obras realizadas por administração direta, inscritas no Plano Plurianual de Investimentos, foram realizadas com despesas correntes (materiais e pessoal), como indica o Decreto-lei n.º 54-A/99 de 22 de Fevereiro e o Decreto-Lei n.º 26/2002 de 14 de Fevereiro, pelo que agrava a despesa corrente, que na sua essência se traduz em investimento.

Dívida do Município

Evolução e Estrutura da Dívida Municipal	Valor
1.Dívidas de Financiamento	
Dívida a 1 de Janeiro de 2019	630 400,76 €
Dívida a 31 de Dezembro de 2019	528 294,73 €
Evolução	- 102 106,03 €
2.Dívidas de Funcionamento	
Dívida a 1 de Janeiro de 2019	421 813,93 €
Dívida a 31 de Dezembro de 2019	142 784,16 €
Evolução	- 279 029,77 €
3.Evolução do Endividamento Total	- 381 135,80 €

Da análise do quadro anterior, conclui-se que, na globalidade, o endividamento da autarquia diminuiu 381.135,80 €. Importa referir que a dívida de financiamento diminuiu 102.106,03 €, pela amortização normal feita aos empréstimos.

A dívida de funcionamento diminuiu 279.029,77 €, decorrente do normal funcionamento dos serviços.

ANÁLISE ECONÓMICO - FINANCEIRA

Componente Económica

Proveitos

Em 2019, os proveitos totais ascenderam a 6.026.320,42 €, aumentando face a 2018.

Para este comportamento positivo contribuiu de forma especial os Proveitos e Ganhos Extraordinários, apesar dos Proveitos e Ganhos Operacionais e os Proveitos e Ganhos Financeiros também terem crescido.

Os Proveitos e Ganhos Operacionais, que contribuíram com 83% do total de proveitos, ascenderam em 2019 aos 5.013.010.80 €, o valor mais alto dos últimos 5 anos, para este facto contribuíram os montantes arrecadados de imposto e taxas, das vendas e das prestações de serviços, bem como contribuíram para este desempenho o aumento das transferências vindas do orçamento de estado e os montantes recebidos de comparticipação em vários projetos de natureza corrente.

Os Proveitos e Ganhos Financeiros ascenderam em 2019 aos 268.437,18 €, o que significou um aumento de 4,2% face a 2018, assente essencialmente no aumento dos rendimentos de imóveis.

Relativamente aos Proveitos e Ganhos Extraordinários aumentaram 23%, finalizando 2019 com um total de 744.872,44 €, justificado porque em 2019 houve uma redução nas provisões e outros proveitos de natureza não corrente.

Os proveitos totais de 2019 encontram-se distribuídos da seguinte forma:

	2015	2016	2017	2018	2019
Proveitos e Ganhos Operacionais	4 558 411,58	4 707 761,74	4 628 362,14	4 835 215,88	5 013 010,80
Proveitos e Ganhos Financeiros	271 111,96	248 027,61	284 120,73	257 199,65	268 437,18
Proveitos e Ganhos Extraordinários	754 615,63	782 699,33	878 064,69	575 520,26	744 872,44
Total	**5 584 139,17**	**5 738 488,68**	**5 790 547,56**	**5 667 935,79**	**6 026 320,42**

No quadro seguinte, podemos verificar a composição dos proveitos operacionais:

	2015	%	2016	%	2017	%	2018	%	2019	%
Vendas e Prestação de Serviços	422 982,58	9,28%	612 688,22	13,01%	504 087,74	10,89%	458 683,03	9,49%	494 251,24	9,86%
Vendas de Mercadorias	11 391,65	0,25%	12 328,13	0,26%	10 780,78	0,23%	8 794,33	0,18%	10 074,44	0,20%
Vendas de Produtos	154 070,24	3,38%	139 510,99	2,96%	151 098,16	3,26%	131 619,20	2,72%	146 730,58	2,93%
Prestações de Serviços	257 513,75	5,65%	316 758,18	6,73%	342 208,80	7,39%	318 269,50	6,58%	337 446,22	6,73%
Outras	6,94	0,00%	144 093,04	3,06%	0,00	0,00%	0,00	0,00%	0,00	0,00%
Impostos e Taxas	433 632,11	9,51%	455 556,70	9,68%	456 919,16	9,87%	527 677,71	10,91%	542 819,04	10,83%
Trabalhos para a Própria Entidade	24 136,91	0,53%	5 249,97	0,11%	5 041,47	0,11%	2 158,74	0,04%	0,00	0,00%
Transferências e Subsídios Obtidos	3 677 659,98	80,68%	3 634 266,85	77,20%	3 662 313,77	79,13%	3 846 696,40	79,56%	3 975 940,52	79,31%
Outros Proveitos e Ganhos Operacionais	0,00	0,00%	0,00	0,00%	0,00	0,00%	0,00	0,00%	0,00	0,00%
TOTAL PROVEITOS OPERACIONAIS	***4 558 411,58***		***4 707 761,74***		***4 628 362,14***		***4 835 215,88***		***5 013 010,80***	

As Transferências e Subsídios Obtidos, com 79,31%, mantiveram a predominância na estrutura de proveitos operacionais, o que vem confirmar a dependência da Autarquia deste tipo de receitas. Apesar de este ano, registarmos uma subida de 7,75% na componente de "Vendas e Prestações de Serviços" com +35.568,21 €.

Custos

No exercício de 2019 os custos totais subiram para um total de 7.263.799,40 €. Esta subida de custos ascendeu aos 751.126,53 € (+11,53%) e a sua justificação assentou no comportamento dos Custos e Perdas Operacionais, como se pode verificar na estrutura e o peso das suas componentes no quadro seguinte:

	2015	2016	2017	2018	2019
Custos e Perdas Operacionais	6 621 212,46	5 683 057,99	5 868 461,35	6 272 510,55	6 327 604,19
Custos e Perdas Financeiros	70 438,79	70 112,08	66 696,28	69 297,25	70 341,95
Custos e Perdas Extraordinários	246 067,00	351 144,04	283 644,96	170 865,07	865 853,26
Total	**6 937 718,25**	**6 104 314,11**	**6 218 802,59**	**6 512 672,87**	**7 263 799,40**

Os Custos e Perdas Operacionais subiram face a 2018, ascendendo aos 6.327.604,19 € (+0,88%), e teve o especial contributo dos "CMVMC" que subiram 186.990,51 € e dos "Custos com Pessoal" que subiram 144.663,88 € (+7,81%).

Os Custos e Perdas Financeiras mantiveram-se praticamente inalterados, registando uma ligeira subida de 1.044,70 € face a 2018.

Os Custos Extraordinários subiram 400% em 2019 para os 865.853,26 €, essencialmente pelos abates efetuados no património, decorrente da preparação para o novo sistema de normalização contabilística.

A estrutura global de Custos voltou a contar com a forte predominância dos Custos e Perdas Operacionais, que por si só responderam por 87,11% do total, seguindo-se os Custos Extraordinários com 11,92% e os Custos e Perdas Financeiras com apenas 0,97%.

Considerando os Custos e Perdas Operacionais, que continua a ser a componente mais relevante, analisamos de seguida a sua estrutura e o comportamento das diversas rubricas que a compõem.

	2015	%	2016	%	2017	%	2018	%	2019	%
CMVMC	110 087,61	1,66%	105 369,09	1,85%	147 666,93	2,52%	95 068,65	1,52%	282 059,16	4,46%
Fornecimentos e Serviços Externos	1 300 479,20	19,64%	1 389 571,64	24,45%	1 514 344,67	25,80%	1 722 408,99	27,46%	1 464 375,03	23,14%
Custos com Pessoal	1 645 535,69	24,85%	1 694 332,65	29,81%	1 787 202,53	30,45%	1 851 647,09	29,52%	1 996 310,97	31,55%
Trf. Sub. Correntes Concedidos e Prest. Sociais	368 724,82	5,57%	351 050,84	6,18%	346 320,58	5,90%	390 493,70	6,23%	427 288,12	6,75%
Amortizações do Exercício	3 186 220,16	48,12%	2 114 286,72	37,20%	2 042 388,55	34,80%	2 135 356,08	34,04%	2 006 546,02	31,71%
Provisões do Exercício	0,00	0,00%	10 931,71	0,19%	4 423,89	0,08%	48 491,25	0,77%	121 093,87	1,91%
Outros Custos e Perdas Operacionais	10 164,98	0,15%	17 515,34	0,31%	26 114,20	0,44%	29 044,79	0,46%	29 931,02	0,47%
TOTAL CUSTOS OPERACIONAIS	*6 621 212,46*		*5 683 057,99*		*5 868 461,35*		*6 272 510,55*		*6 327 604,19*	

A rubrica com maior peso na estrutura de Custos Operacionais continuou a ser a de "Amortizações do Exercício", com 31,71% do total, ascendendo em 2019 aos 2.006.546,02 €.

De seguida surgem os "Custos com Pessoal" com 31,55% do total, e que registaram uma subida devido ao descongelamento das carreiras.

Os "Fornecimentos e Serviços Externos" pesaram em 23,14% do total de custos operacionais, com menos 258.033,96 € do que em 2018.

A rubrica de "CMVMC" registou uma subida de 186.990,51 €, justificado pela alteração do modo de classificação da água adquirida em alta para abastecimento público.

As "Provisões do Exercício" ascenderam aos 121.093,87 €.

As "Transferências Subsídios Correntes Concedidos e Prestações Sociais", ascenderam aos 427.288,12 € (+36.794,42 € = +9,42%).

Resultados

O Resultado Líquido do exercício de 2019 foi negativo em 1.237.487,98 € refletindo uma degradação de 392.742 € relativamente a 2018.

Os Resultados Operacionais ascenderam aos -1.314.593,39 €, apesar de continuarem negativos, evidenciam uma melhoria face a 2018 de 122.701 €.

Os Resultados Financeiros continuaram em terreno positivo, com um ligeiro aumento, ficando nos 198.095,23 €. Este resultado continua a revelar uma adequada gestão da dívida e dos recursos financeiros do Município.

Os Resultados Extraordinários em 2019 apresentam um valor negativo de 120.980,62, pelo aumento dos custos e perdas extraordinários.

	2015	2016	2017	2018	2019
Resultados Operacionais	-2 062 801 €	-975 296 €	-1 240 099 €	-1 437 295 €	-1 314 593,39 €
Resultados Financeiros	200 673 €	177 916 €	217 424 €	187 902 €	198 095,23 €
Resultados Extraordinários	508 549 €	431 555 €	594 420 €	404 655 €	-120 980,82 €
Total	**-1 353 579,08**	**-365 825,43**	**-428 255,03**	**-844 737,08**	**-1 237 478,98**

Atendendo à estrutura de balanço da Autarquia, fortemente influenciada por um património do domínio público de valor muito elevado, a sua amortização será sempre muito forte, sendo natural a continuidade de resultados líquidos negativos atendendo à pouca margem de progressão na subida de receitas de índole operacional num concelho, como Marvão, de reduzida dimensão. Apesar do abrandamento dos custos com prestações de serviços, o peso dos abates efetuados decorrentes da preparação do património para a implementação do novo sistema contabilístico, provocou um aumento significativo do resultado líquido negativo.

Considerando esta realidade, será mais "justo" e clarificador da real situação económica do Município analisar os seus Cash-Flows, ou seja, a sua capacidade real em gerar fluxos financeiros para cumprir com as suas responsabilidades, análise essa feita ao nível dos Meios Libertos Brutos (antes das componentes financeira e extraordinária, medida pelo EBIDTA) e Meios Libertos Líquidos (após as componentes financeira e extraordinária da atividade, medida pelo Cash-Flow).

Em seguida apresenta-se o quadro com a evolução destes indicadores nos últimos 5 anos:

	2015	Var (%)	2016	Var (%)	2017	Var (%)	2018	Var (%)	2019	Var (%)
EBIDTA	1 123 419 €	40,74%	1 138 990 €	1,39%	802 289 €	-29,56%	698 061 €	-12,99%	691 953 €	-0,88%
Cash-Flow	1 832 641 €	-501,71%	1 748 461 €	-4,59%	1 434 186 €	-17,97%	1 290 619 €	-10,01%	769 067 €	-40,41%

Verificamos que o EBIDTA ascendeu aos 691.953 € e continua a evidenciar uma boa capacidade de geração de meios a partir da componente operacional para solver os seus compromissos.

O Cash-Flow continua também em patamares positivos, ascendendo a 769.067 €.

Componente Financeira

Ativo

No final de 2019, o Ativo líquido totalizava 35.944.567,51 €, diminuindo face a 2018 em 1.391.084,52 €, fruto da influência natural das amortizações do exercício e dos abates realizados. Encontra-se estruturado da seguinte forma:

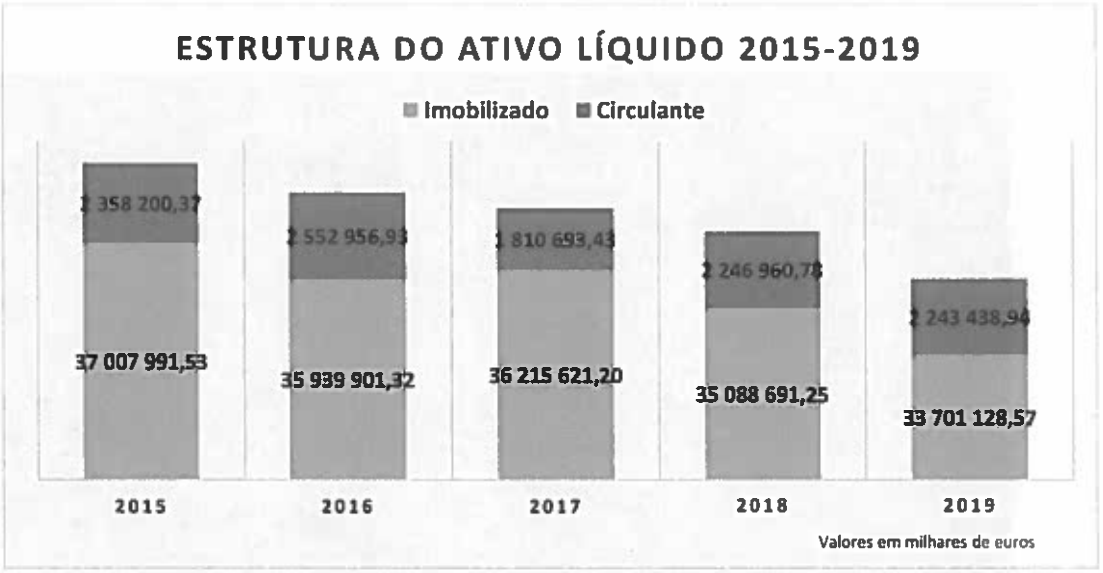

Como se percebe facilmente do gráfico, a grande parcela do Ativo continua a pertencer, com naturalidade, ao imobilizado, o qual está subdividido nas seguintes categorias:

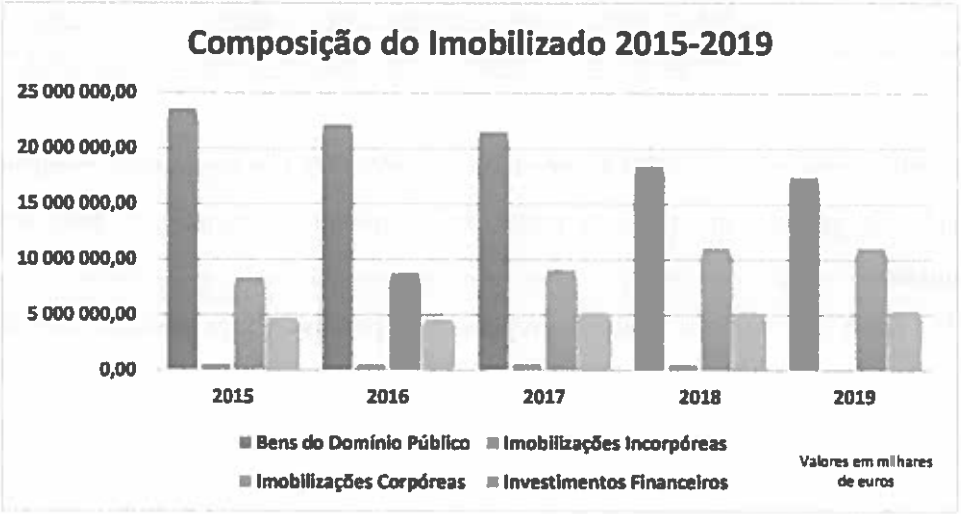

Fundos Próprios

Os Fundos próprios são compostos por "Património", "Ajustamentos de Partes de Capital em Empresas", "Reservas", "Resultados Transitados" e pelo "Resultado Líquido do Exercício", tal como o demonstra o gráfico seguinte:

Em 2019 os Fundos Próprios ascenderam aos 26.577.628,47 €, refletindo uma redução de 1.176.407,21 € face a 2018.

Passivo

No final do exercício de 2019, o passivo municipal atingia 9.366.939,04 € revelando uma descida de 2% face a 2018, e encontrava-se repartido como o exposto no gráfico seguinte:

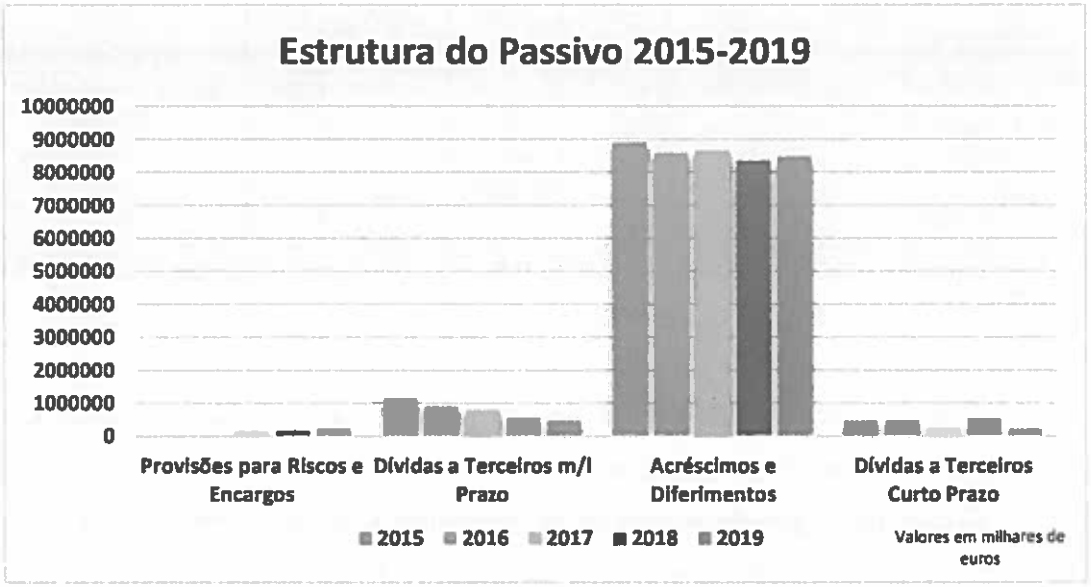

A rubrica "Acréscimos e diferimentos" volta a destacar-se com 90,4% do total, facto que se explica principalmente pelo grande volume de proveitos diferidos (8.245.498,43 €) que se referem a subsídios ao investimento obtidos, mas cujo efetivo proveito, segundo o princípio da especialização dos exercícios, se deve repercutir nos exercícios seguintes, à medida que se vão amortizando os investimentos.

Neste contexto, a dívida comercial a terceiros continua a ter um peso pouco expressivo no passivo total.

Analisemos um pouco mais pormenorizadamente o conteúdo das Dívidas a Terceiros e a sua evolução:

	2015	%	2016	%	2017	%	2018	%	2019	%
Dívidas a Terceiros M/L Prazo	1 131 261,07	71,82%	896 133,33	65,85%	775 549,92	75,47%	545 407,39	51,83%	458 131,15	68,27%
Dívidas a Instituições de Crédito	935 637,24	59,40%	739 314,50	54,33%	643 134,84	62,58%	535 606,14	50,90%	458 131,15	68,27%
Fundo de apoio Municipal	195 623,83	12,42%	156 818,83	11,52%	132 415,08	12,89%	9 801,25	0,93%	0,00	0,00%
Dívidas a Terceiros Curto Prazo	443 835,06	28,18%	464 744,51	34,15%	252 098,67	24,53%	506 807,30	48,17%	212 947,74	31,73%
Empréstimos Curto Prazo			94 912,94		89 268,78		94 794,62		70 163,58	
Fornecedores c/c e Vendas a Dinheiro	49 189,84	3,12%	28 009,71	2,06%	8 133,62	0,79%	95 395,88	9,07%	71 944,38	10,72%
Clientes e Utentes c/ Cauções										
Fornecedores de Imobilizado	0,00	0,00%	0,00	0,00%	0,00	0,00%	135 364,32	12,86%	0,00	0,00%
Estado e Outros Entes Públicos	28 478,54	1,81%	76 599,58	5,63%	35 434,15	3,45%	56 208,32	5,34%	55 773,36	8,31%
Outros Credores	366 166,68	23,25%	265 222,28	19,49%	119 262,12	11,61%	125 044,16	11,88%	15 066,42	2,25%
TOTAL DÍVIDAS A TERCEIROS	*1 575 096,13*		*1 360 877,84*		*1 027 648,59*		*1 052 214,69*		*671 078,89*	

O quadro anterior evidencia uma descida significativa das dívidas a terceiros de curto prazo (cerca de 294 mil euros), retomando os valores normais de outros anos.

O montante registado na rubrica de empréstimos de curto prazo 70.163,58 representa o montante de prestações de empréstimos de médio e longo prazo, a pagar em 2020, daí ser considerada como dívida de curto prazo.

Importa ainda referir que os montantes que o Município tem a pagar para o FAM, não contribui para o somatório do endividamento do Município.

As dívidas a terceiros de médio e longo prazo ascenderam a 458.131,15 €, o que refletiu uma descida de 16%.

Rácios

Rácios						
Nome	Fórmula	2015	2016	2017	2018	2019
Rentabilidade do Capital Próprio	Resultados Líquidos / Fundos Próprios	-4,72%	-1,29%	-1,75%	-3,04%	-4,66%
Autonomia Financeira	Fundos Próprios / Activo	77,68%	73,59%	73,78%	74,34%	73,94%
Estrutura do Endividamento	Dívidas a Terceiros M/L Prazo / Passivo (sem Proveitos Diferidos)	54,89%	53,43%	57,19%	37,11%	40,85%
Cobertura do Imobilizado	Fundos próprios + Div. a Terc. M/L Prazo + Prov. Diferidos / Activo Fixo	110,54%	104,32%	102,82%	103,77%	104,69%
Solvência Total	Activo Total / Passivo (sem Proveitos Diferidos)	1910,01%	2031,02%	3700,32%	4424,88%	3205,21%
Liquidez Geral	Activo Circulante / Passivo de Curto Prazo (s/ Acréscimos e Diferimentos, c/ Provisões)	531,70%	549,32%	718,25%	443,36%	512,14%
Liquidez Reduzida	Disponibilidades / Passivo de Curto Prazo (s/ Acréscimos e Diferimentos, c/ provisões)	384,95%	417,69%	549,30%	286,69%	331,52%

A estrutura económico-financeira da Autarquia degradou-se ligeiramente fruto de resultados líquidos mais negativos com impacto em vários indicadores, mas sempre continuando a evidenciar uma adequada solidez patrimonial de balanço e de liquidez.

A Rentabilidade do Capital Próprio mantém-se em campo negativo fruto de resultados líquidos negativos, encontrando-se já justificado anteriormente a origem desta situação, registando-se um ligeiro agravamento deste indicador.

A Autonomia Financeira desceu ligeiramente, mantendo-se em patamares muito confortáveis.

O indicador de Cobertura do Imobilizado mantem-se, confirmando a estabilização da estrutura de financiamento da Autarquia, com o ativo fixo, quando necessário, a ser financiado por capitais alheios de médio e longo prazo, mais ajustados à vida útil do mesmo.

A estrutura do endividamento retomou naturalmente pela descida do passivo de curto prazo já analisada anteriormente e conjugada com a descida das dívidas a terceiros de MLP. O rácio ficou em 2019 nos 40,85%.

A Solvência Total desceu face a 2018, fixando-se 3.205,21%.

Os indicadores de liquidez do Município continuam confortáveis, com o indicador de liquidez geral a fixar-se nos 512,14% e o indicador de liquidez reduzida nos 331,52%. Com a liquidez reduzida neste patamar, a gestão corrente da Autarquia continua reforçada, ganhando poder negocial perante fornecedores e Banca, libertando margem para novos investimentos.

FACTOS OCORRIDOS APÓS O TERMO DO EXERCÍCIO

No dia 11 de março de 2020 a OMS (Organização Mundial de Saúde) declarou a doença de infeção pelo novo coronavírus COVID-19 como pandemia. À data, a nível mundial haviam mais de 118 mil casos de infeção em 114 países e 4.291 mortes.

Tedros Adhanom Ghebreyesus, na sede da OMS, em Genebra - Suíça, ressalvou que «*Os países podem ainda mudar o curso desta pandemia se detetarem, testarem, tratarem, isolarem, rastrearem e mobilizarem as pessoas na resposta*".

Numa comunicação ao país ao início da noite do dia 18 de março, o Presidente da República Marcelo Rebelo de Sousa declarou o Estado de Emergência para Portugal, que vigorou durante duas semanas e foi renovado até 17 de abril, prazo que foi ainda prorrogado até 2 de maio prevendo-se o seu alargamento, ou reavaliação para mais algum tempo, em circunstâncias ainda não conhecidas.

O Município de Marvão, face ao contexto socioeconómico do seu espaço de intervenção e competências, adotou de imediato um conjunto de medidas em conformidade com o decretado pelo Governo de Portugal e tem desenvolvido todos os esforços e ações de divulgação, apoio e prevenção da infeção pelo novo coronavírus COVID-19 no concelho de Marvão.

Para o efeito canalizou as dotações existentes em eventos desportivos e culturais para o reforço de rubricas para aquisição de serviços e bens de prevenção e combate à pandemia..

Todavia, à data do presente relatório, ainda é cedo para identificar, analisar e, sobretudo, prever ou sequer perspetivar as consequências que esta pandemia à escala mundial e sem precedentes, trará para a economia global, embora se prevejam de dimensão elevada, nomeadamente e, muito especificamente, para a vida das pessoas, das empresas, e consequentemente, das entidades públicas e especialmente das autarquias locais.

Pelo exposto, para o Município de Marvão, não perspetivamos, que os efeitos económicos decorrentes dos esforços para conter a epidemia venham afetar a continuidade da atividade municipal e redução do valor dos nossos ativos, mas não temos qualquer dúvida que, influenciarão a atividade normal do ano de 2020 e talvez anos próximos futuros.

PROPOSTA DE APLICAÇÃO DE RESULTADOS

De acordo com o estabelecido no ponto 2.7.3 do POCAL, no início de cada exercício, o resultado do exercício anterior é transferido para a conta 59 "Resultados Transitados", pelo que, dada a sua natureza de resultado negativo, será esta a proposta de aplicação, a qual já se encontra refletida na referida conta.

RELAÇÃO DOS FUNCIONÁRIOS EM SITUAÇÃO DE ACUMULAÇÃO DE FUNÇOES

Designação da entidade	Município de Marvão
Gerência	De 1 de Janeiro de 2019 a 31 de Dezembro de 2019

Situação na entidade a que respeita a conta				Cargos acumulados Funções públicas e/ou privadas		
Nome	Cargo ou Função	Data do provimento	Forma do provimento	Cargo ou função	Regime de acumulação	Data do despacho de autorização
Fernanda Cristina Silva Lança Sobreiro	Tecnico Superior de turismo	01-01-2009	concurso	Turismo		24-09-2019
Maria Feliciade Batista Saches Homem Tavares	Técnico Superior de turismo	01-01-2009	concurso	Turismo		24-09-2019

O Dirigente responsável pela área Administrativa e/ou Pessoal

O Membro do executivo responsável pela área/pelouro de pessoal/recursos humanos

RELAÇÃO DOS FUNCIONÁRIOS QUE NA GERÊNCIA RECEBERAM PARTICIPAÇÃO EMOLUMENTAR E/OU CUSTAS DE EXECUÇÕES FISCAIS

Designação da entidade	Municipio de Marvão
Gerência	De 1 de Janeiro de 2019 a 31 de Dezembro de 2019

Nome	Categoria	Diuturnidades na categoria em 31/10/89	Remuneração base auferida (1)	Emolumentos (2)	Custas de execuções fiscais (3)	Subtotal (4)=(2)+(3)	Total (5)=(1)+(4)
Não há nenhuma situação a mencionar.							

O Dirigente responsável pela área Administrativa e/ou Financeira

O Membro do executivo responsável pela área/pelouro financeiro

SÍNTESE DAS RECONCILIAÇÕES BANCÁRIAS

Município de Marvão

Instituição Bancária		Saldo do Banco 31/12/2019	Saldo da Tesouraria 31/12/2019	Observações
Banco	N.º de Conta			
Caixa Geral de Depósitos	0444.0113.730	516.966,33 €	409.384,44 €	(1)
Caixa Geral de Depósitos	0444.4249.630	3.180,11 €	3.761,10 €	(1)
Caixa Geral de Depósitos	0444.4605.930	17.292,34 €	17.056,34 €	(1)
Caixa Geral de Depósitos	0444.4840.030	32.255,58 €	10.407,48 €	(1)
Caixa Geral de Depósitos	0444.4854.030	12.384,02 €	12.384,02 €	
Caixa Geral de Depósitos	0444.4944.930	7.670,71 €	7.202,50 €	(1)
Caixa Geral de Depósitos	0444.5578.430	29.932,15 €	26.666,89 €	(1)
Caixa de Crédito Agricola Mútuo	4007664101553	276.926,69 €	40.621,37 €	(1)
Caixa de Crédito Agricola Mútuo	44284417385	50.000,00 €	50.000,00 €	
Caixa de Crédito Agricola Mútuo	44285051608	270.000,00 €	270.000,00 €	
Caixa de Crédito Agricola Mútuo	007664101553	600.000,00 €	600.000,00 €	
Santander Totta	0003930613001	2.115,50 €	2.081,00 €	(1)
Millenium BCP	45322022466	13.750,58 €	1.496,08 €	(1)
	Total	**1.832.474,01 €**	**1.451.061,22 €**	

O Dirigente Responsável pela área Administrativa e/ou Financeira

O Membro do Executivo Responsável pela Área/Pelouro Financeiro

(1) Reconciliação efectuada e justificadas as divergências
(2) Reconciliação efectuada, mas não justificada a divergência de ....
(3) Reconciliação não efectuada

RELAÇÃO NOMINAL DOS RESPONSÁVEIS

Designação da entidade	Município de Marvão
Gerência	De 1 de Janeiro de 2019 a 31 de Dezembro de 2019

Nome	Situação na entidade	Remuneração líquida auferida	Período de responsabilidade	Morada
Luís António Abelho Sobreira Vitorino	Presidente	€ 32.408,05	01-01-19 a 31-12-19	Seiçal, Cx 4 7330-215 Santo António das Areias
Luis Manuel Maçãs Aires Costa	Vereador a tempo Inteiro	€ 23.804,39	01-01-19 a 31-12-19	Bairro Manuel Pedro da Paz,Lt 23 7330-254 Santo António das Areias
José Manuel Ramilo Pires	Vereador	€ 1.648,50	01-01-19 a 31-12-19	Loteamento das Ferrarias Lt.3 - Portagem - 7 330-328 S. Salvador de Aramenha
Maria Madalena Delicado Curião Tavares	Vereadora	€ 915,90	01-01-19 a 31-12-19	Rua da Fonte, 1 Porto de Espada 7330-329 São Salvador da Aramenha
Jorge Miguel da Silva Rosado	Vereador	€ 1.770,66	01-01-19 a 31-12-19	Rua do Calvário, 5 7330-153 Marvão

O Chefe de Divisão Administrativa e Financeira

O Membro do Executivo Responsável pela Área/Pelouro Financeiro

211

Anexo 1 - Mapa das Participações da Entidade

Designação da Entidade Municipio de Marvão

Gerência De 1 de janeiro a 31 de dezembro de 2019

A. Participações em Entidades Societárias

Entidade Participada					Participação no final do exercicio			Forma de Realização do Capital		
Denominação	NIPC	Tipo de Entidade	CAE	Capital	Valor Nominal Subscrito	%	Valor Nominal Realizado	Meios Monetários (montante)	Em espécie (montante)	Obs.
1	2	3	4	5	6	7	8	9	10	11
Valnor, S.A.	505255090	Empresa Intermunicipal	38212	10.000.000 €	70.688 €	0,71	70.688 €	70.688 €	0 €	
Águas do Vale do Tejo	505309947	Empresa Intermunicipal	36001-R3	83.759.578 €	111.460 €	13	111.460 €	111.460 €	0 €	
Fundo de Apoio Municipal	513319182	Associação de Municipios		417.857.175 €	176.422,50 €		166.621,24 €	166.621,24 €		

B. Participações em Entidades Não Societárias

Entidade Participada		Tipo de Entidade	CAE	Capital Estatutário	Contribuição			Obs.
					Em N	Forma de Realização		
Denominação	NIPC					Meios Monetários	Em espécie	
1	2	3	4	5	6	7	8	9
Associação Nacional de Municipios Portugueses	501627413	Associação de Municipios	94110	1.957.846 €	4.359,24 €	4.359,24 €		Quotas
Ass. Portuguesa de Municipios c/ Centro Histórico	502131047	Associação de Municipios	91331	86 816,26 €	357,00 €	357,00 €		Quotas
Comunidade Intermunicipal do Alto Alentejo	509020690	Associação de Municipios	94995	108.040.620 €	12.783,84 €	12.783,84 €		Quotas
Agência Reg. de Energia e Ambiente do Norte Alent.	505839067	Associação de Municipios	91333	17.288.927 €	3.926,40 €	3.926,40 €		Quotas

C. Unidades de participação detidas em fundos de investimento mobiliários e imobiliários

Fundo de Investimento		Tipologia	Data da Criação	Denominação e sede da entidade Gestora	Valor Global do Fundo de Investimento	Denominação e sede da entidade Depositária	Situação liquida do Fundo		Unidades de Participação Detidas no Fundo de Investimento				Obs.
									cio do Periodo de	rel	do Periodo de		
Denominação	NIPC						01.01	31.12	Valor	%	Valor	%	

O Presidente do Municipio

Mapa de Fundos de Maneio

Designação da Entidade - Município de Marvão
Gerência - 2019

Titular do Fundo de Maneio - Ilda Maria Ramos Lourenço Marques
Classificação Orçamental - 02 Câmara Municipal
020108 Material de escritório
Dotação Orçamental -
Valor do Fundo -
Data da Constituição -

Ordem de Pagamento		
N.º	**Data**	**Valor**
1033	28/05/2019	1,20

O Dirigente responsável pela área Administrativa e/ou Financeira
Assinatura

O Membro executivo responsável pela área/pelouro financeiro
Assinatura

Mapa de Fundos de Maneio

Designação da Entidade - Município de Marvão
Gerência - 2019

Titular do Fundo de Maneio - Ilda Maria Ramos Lourenço Marques
Classificação Orçamental - 02 Câmara Municipal
020121 Outros bens
Dotação Orçamental -
Valor do Fundo -
Data da Constituição -

Ordem de Pagamento		
N.º	Data	Valor
1032	28/05/2019	26,46

O Dirigente responsável pela área Administrativa e/ou Financeira
Assinatura

O Membro executivo responsável pela área/pelouro financeiro
Assinatura

Mapa de Fundos de Maneio

Designação da Entidade - Município de Marvão
Gerência - 2019

Titular do Fundo de Maneio - Ilda Maria Ramos Lourenço Marques
Classificação Orçamental - 02 Câmara Municipal
020209 Comunicações
Dotação Orçamental -
Valor do Fundo -
Data da Constituição -

Ordem de Pagamento		
N.º	**Data**	**Valor**
1031	28/05/2019	75,56
2675	30/12/2019	86,30

O Dirigente responsável pela área Administrativa e/ou Financeira
Assinatura _____

O Membro executivo responsável pela área/pelouro financeiro
Assinatura _____

Mapa de Fundos de Maneio

Designação da Entidade - Município de Marvão
Gerência - 2019

Titular do Fundo de Maneio - Ilda Maria Ramos Lourenço Marques
Classificação Orçamental - 02 Câmara Municipal
020225 Outros serviços
Dotação Orçamental -
Valor do Fundo -
Data da Constituição -

Ordem de Pagamento		
N.º	**Data**	**Valor**
1030	28/05/2019	82,00
2676	30/12/2019	33,00

O Dirigente responsável pela área Administrativa e/ou Financeira
Assinatura _____

O Membro executivo responsável pela área/pelouro financeiro
Assinatura _____

Mapa de Fundos de Maneio

Designação da Entidade - Município de Marvão
Gerência - 2019

Titular do Fundo de Maneio - Joao Jose Delgado Pereira
Classificação Orçamental - 02 Câmara Municipal
02010202 Gasóleo
Dotação Orçamental -
Valor do Fundo -
Data da Constituição -

Ordem de Pagamento		
N.º	**Data**	**Valor**
2317	27/11/2019	50,00

O Dirigente responsável pela área Administrativa e/ou Financeira
Assinatura

O Membro executivo responsável pela área/pelouro financeiro
Assinatura

Mapa de Fundos de Maneio

Designação da Entidade - Município de Marvão
Gerência - 2019

Titular do Fundo de Maneio - Joao Jose Delgado Pereira
Classificação Orçamental - 02 Câmara Municipal
020121 Outros bens
Dotação Orçamental -
Valor do Fundo -
Data da Constituição -

Ordem de Pagamento		
N.º	**Data**	**Valor**
2316	27/11/2019	0,99

O Dirigente responsável pela área Administrativa e/ou Financeira
Assinatura

O Membro executivo responsável pela área/pelouro financeiro
Assinatura

Mapa de Fundos de Maneio

Designação da Entidade - Município de Marvão
Gerência - 2019

Titular do Fundo de Maneio - Joao Jose Delgado Pereira
Classificação Orçamental - 02 Câmara Municipal
020203 Conservação de bens
Dotação Orçamental -
Valor do Fundo -
Data da Constituição -

Ordem de Pagamento		
N.º	**Data**	**Valor**
415	11/03/2019	274,47
792	03/05/2019	235,60
1159	13/06/2019	196,45
1604	20/08/2019	94,29
1894	03/10/2019	235,35
2315	27/11/2019	203,99
2674	30/12/2019	235,35

O Dirigente responsável pela área Administrativa e/ou Financeira
Assinatura

O Membro executivo responsável pela área/pelouro financeiro
Assinatura

Mapa de Fundos de Maneio

Designação da Entidade - Município de Marvão
Gerência - 2019

Titular do Fundo de Maneio - Joao Jose Delgado Pereira
Classificação Orçamental - 02 Câmara Municipal
020210 Transportes
Dotação Orçamental -
Valor do Fundo -
Data da Constituição -

Ordem de Pagamento		
N.º	**Data**	**Valor**
793	03/05/2019	9,60
1160	13/06/2019	11,75
1605	20/08/2019	67,18
2673	30/12/2019	35,18

O Dirigente responsável pela área Administrativa e/ou Financeira
Assinatura _____

O Membro executivo responsável pela área/pelouro financeiro
Assinatura _____

MUNICÍPIO DE MARVÃO

Declaração de Compromissos Plurianuais até à data 31/12/2019

Ano	Montante
2020	760.595,97 €
2021	186.602,60 €
2022	67.571,20 €
Seguintes	64.676.32 €

Marvão, 31 de Janeiro de 2020

O Presidente da Câmara Municipal

MUNICÍPIO DE MARVÃO

Declaração de Pagamentos em Atraso Existentes em 31/12/2019

(Art. 15º n.º 1 b) da Lei n.º 8/2012 de 21/2)

O Município de Marvão não tem dívidas em atraso a 31/12/2019

Marvão, 31 de Janeiro de 2020

O Presidente da Câmara Municipal

MUNICÍPIO DE MARVÃO

Declaração de Recebimentos em Atraso Existentes em 31/12/20189

(Art. 15º n.º 1 b) da Lei n.º 8/2012 de 21/2)

O valor de recebimentos em atraso é de 60.963,10 €.

São declarados de forma agregada porque o seu valor individualmente considerado é inferior a € 5000, como dispõe o art.º 17º do Decreto-Lei n.º 127/2012, de 21 de junho.

Marvão, 31 de Janeiro de 2020

O Presidente da Câmara Municipal

MUNICÍPIO DE MARVÃO

Declaração de responsabilidade

No âmbito do processo de prestação de contas da gerência/exercício de 2019 do Município de Marvão, declaramos, sob compromisso de honra, enquanto titulares de órgãos responsáveis pela elaboração, aprovação e remessa das contas individuais ao Tribunal de Contas, que adotámos, fizemos aprovar e executar de forma continuada os princípios, normas e procedimentos contabilísticos e de controlo interno a que estamos vinculados por imperativo legal ou contratual e que garantem e asseguram, segundo o nosso conhecimento, a veracidade e sinceridade das respetivas demonstrações financeiras e a integralidade, legalidade e regularidade das transações subjacentes, pelas quais assumimos a responsabilidade de que, designadamente:

a) não contêm erros ou omissões materialmente relevantes quanto à execução orçamental e de contabilidade de compromissos, à gestão financeira e patrimonial e, bem assim, ao registo de todas as operações e transações que relevem para o cálculo do défice e da dívida pública atendendo, nos termos aplicáveis, ao direito europeu da consolidação orçamental;
b) identificam completamente as partes em relação de dependência e registam os respetivos saldos e transações;
c) não omitem acordos quanto a instrumentos de financiamento direto ou indireto;
d) evidenciam com rigor e de forma adequada a dimensão, extensão e relevação contabilística dos passivos efetivos ou contingentes, designadamente os compromissos decorrentes de benefícios concedidos ao pessoal e aos membros dos órgãos sociais, bem como as responsabilidades decorrentes de litígios judiciais ou extrajudiciais;
e) incluem os saldos de todas as contas bancárias no IGCP e/ou noutras instituições financeiras;
f) evidenciam que foram respeitadas as normas da contração pública aplicáveis e cumpridos pontual e tempestivamente todos os acordos e contratos com terceiros;
g) evidenciam que foram respeitadas as normas dos regimes de vinculação, de carreiras e de remunerações dos trabalhadores que exercem funções públicas e do código do trabalho bem como observaram as incompatibilidades e limitações previstas aí, no estatuto de aposentação, no código contributivo da segurança social e em estatutos específicos, designadamente de carreiras especiais;
h) foram publicitadas de acordo com as disposições legais e comunicadas às entidades competentes.

Os responsáveis subscritores:

Os responsáveis que condicionam a subscrição, total ou parcialmente, nos termos e pelas razões constantes das declarações juntas: