MUNICÍPIO DE
MARVÃO

Prestação de Contas
e
Relatório de Gestão

Ano de 2015

ABRIL de 2016

Índice Geral

	TC	POCAL	Pág.
Introdução			1
Balanço	1	5	2
Demonstração de Resultados	2	6	6
Plano Plurianual de Investimentos	3	7.1	7
Orçamento (Resumo)	4	7.2	11
Orçamento	5	7.2	18
Controlo Orçamental da Despesa	6	7.3.1	34
Controlo Orçamental da Receita	7	7.3.2	39
Execução Plano Plurianual de Investimentos	8	7.4	43
Fluxos de Caixa	9	7.5	54
Contas de Ordem	10	7.5	61
Operações de Tesouraria	11	7.6	62
Caracterização da Entidade	12	8.1	65
Notas ao Balanço e à Demonstração de Resultados	13	8.2	71
Anexos às Notas ao Balanço e à Demonstração de Resultados	13	8.2	78
Modificações do Orçamento da Receita	14	8.3.1.1	99
Modificações do Orçamento da Despesa	15	8.3.1.2	100
Modificações ao Plano Plurianual de Investimentos	16	8.3.2	115
Contratação Administrativa – Situação dos Contratos	17	8.3.3	130
Transferências Correntes – Despesa	18	8.3.4.1	133
Transferências de Capital – Despesa	19	8.3.4.2	136
Subsídios Concedidos	20	8.3.4.3	137
Transferências Correntes – Receita	21	8.3.4.4	138
Transferências de Capital – Receita	22	8.3.4.5	139
Empréstimos	26	8.3.6.1	140
Outras Dividas a Terceiros	27	8.3.6.2	141
Relatório de Gestão	28	13	144
Outros Documentos para o Tribunal de Contas			166

INTRODUÇÃO

O presente documento engloba a prestação de contas do exercício de 2015 e o relatório de gestão, elaborados de acordo com o estabelecido no Decreto - Lei n.º 54-A/99, de 22 de fevereiro, com as alterações introduzidas pela Lei nº 162/99, de 14 de julho, Decreto – Lei nº 315/2000, de 2 de dezembro e Decreto - Lei n.º 84-A/2002, de 5 de abril, e pretende facultar uma análise da situação financeira do Município de Marvão, do ponto de vista orçamental e económico - financeiro.

Os documentos de prestação de contas aqui apresentados são organizados, conforme o disposto na Resolução n.º 4/2001 do Tribunal de Contas.

O documento em análise pode dividir-se em duas partes, a primeira consiste nas demonstrações económico-financeiras propriamente ditas e todo um conjunto de documentos necessários à prestação de contas. A segunda parte consubstancia-se no relatório de gestão, cujo conteúdo incide sobre a atividade da autarquia, da sua gestão e consequências económico-financeiras dessa gestão, e outros aspetos que influenciaram a prestação de contas.

Dando cumprimento ao disposto na alínea i) do n.º 1 do art.º 33º da Lei n.º 75/2013, de 12 de setembro, **submete-se à apreciação e votação da Assembleia Municipal as *Contas do Exercício de 2015* e respetivo *Relatório de Gestão*, bem como a proposta de aplicação dos resultados.**

Município de Marvão

BALANÇO — ANO : 2015

Código das Contas POCAL	ATIVO	Exercícios			
		2015			2014
		AB	AP	AL	AL
	Imobilizado				
	Bens de domínio público				
451	Terrenos e recursos naturais	225.898,07	7.269,48	218.628,59	223.998,07
452	Edifícios	1.170.518,81	136.537,16	1.033.981,65	1.034.223,96
453	Outras construções e infra-estruturas	38.725.732,23	17.428.256,61	21.297.475,62	23.663.326,35
455	Bens do património histórico, artístico e cultural	552.937,91	54.440,40	498.497,51	502.035,83
459	Outros bens de domínio público				
445	Imobilizações em curso	495.662,88		495.662,88	295.871,24
446	Adiantamentos por conta de bens de domínio público				
		41.170.749,90	17.626.503,65	23.544.246,25	25.719.455,45
	Imobilizações incorpóreas				
431	Despesas de instalação				
432	Despesas de investigação e desenvolvimento	776.288,83	297.304,33	478.984,50	436.035,72
433	Propriedade industrial e outros direitos				
443	Imobilizações em curso	25.822,50		25.822,50	72.840,08
449	Adiantamentos por conta de imobilizações incorpórea				
		802.111,33	297.304,33	504.807,00	508.875,80
	Imobilizações Corpóreas				
421	Terrenos e recursos naturais	1.995.825,63		1.995.825,63	1.953.337,26
422	Edifícios e outras construções	5.177.376,91	614.553,56	4.562.823,35	4.680.220,96
423	Equipamento básico	1.616.794,43	1.256.268,10	360.526,33	340.587,41
424	Equipamento de transporte	345.433,08	262.455,44	82.977,64	58.653,22
425	Ferramentas e utensílios	38.902,52	35.451,65	3.450,87	3.586,55
426	Equipamento administrativo	836.292,28	621.374,24	214.918,04	170.369,07
427	Taras e vasilhame	100,00	100,00		4,16
429	Outras imobilizações corpóreas	718.509,41	444.976,79	273.532,62	314.389,14
442	Imobilizações em curso	777.069,97		777.069,97	581.162,03
448	Adiantamentos por conta de imobilizações corpóreas	7.500,00		7.500,00	7.500,00
		11.513.804,23	3.235.179,78	8.278.624,45	8.109.809,80
	Investimentos Financeiros				
411	Partes de capital	182.148,00	111.460,00	70.688,00	70.688,00
412	Obrigações e títulos de participação	274.433,83		274.433,83	
414	Investimentos em imóveis	4.679.388,19	410.689,63	4.268.698,56	3.935.729,96
415	Outras aplicações financeiras				
441	Imobilizações em curso	66.493,44		66.493,44	464.709,32
447	Adiantamentos por conta de investimentos financeiros				
		5.202.463,46	522.149,63	4.680.313,83	4.471.127,28
	Circulante				
	Existências				
36	Matérias-primas, subsidiárias e de consumo	117.818,44		117.818,44	119.993,64
35	Produtos e trabalhos em curso				
34	Subprodutos, desperdícios, resíduos e refugos				
33	Produto acabados e intermédios				

Município de Marvão

BALANÇO — ANO : 2015

Código das Contas POCAL		Exercícios			
		2015			2014
		AB	AP	AL	AL
32	Mercadorias				
37	Adiantamentos por conta de compras				
		117.818,44	0,00	117.818,44	119.993,64
	Dívidas de terceiros - Médio e longo prazo (a)				
	Dívidas de terceiros - Curto prazo				
28	Empréstimos concedidos	408,00		408,00	758,00
211	Clientes, c/c	22.229,09		22.229,09	27.768,66
212	Contribuintes, c/c	101.283,38		101.283,38	101.274,17
213	Utentes, c/c	26.186,75		26.186,75	27.808,07
218	Clientes, contribuintes e utentes de cobrança duvidos	12.733,22	11.252,25	1.480,97	2.829,06
251	Devedores pela execução do orçamento				
229	Adiantamentos a fornecedores				
2619	Adiantamentos a fornecedores de imobilizado				
24	Estado e outros entes públicos	2.468,75		2.468,75	0,18
264	Administração autárquica				
262 + 263 + 267 + 268	Outros devedores	323.508,29		323.508,29	323.261,71
		488.817,48	11.252,25	477.565,23	483.699,85
	Titulos negociáveis				
151	Acções				
152	Obrigações e títulos de participação				
153	Títulos de dívida pública				
159	Outros títulos				
18	Outras aplicações de tesouraria				
		0,00		0,00	0,00
	Depósitos em instituições financeiras e caixa				
12	Depósitos em instituições financeiras	1.707.548,16		1.707.548,16	1.906.271,71
11	Caixa	984,03		984,03	1.614,39
		1.708.532,19		1.708.532,19	1.907.886,10
	Acréscimos e diferimentos				
271	Acréscimos de proveitos	21.752,72		21.752,72	15.616,95
272	Custos diferidos	34.209,36		34.209,36	27.989,33
		55.962,08		55.962,08	43.606,28
	Total de amortizações		21.569.677,39		
	Total de provisões		122.712,25		
	Total do activo	61.060.259,11	21.692.389,64	39.367.869,47	41.364.454,20

Código das Contas POCAL	FUNDOS PRÓPRIOS E PASSIVO	Exercícios 2015	2014
	Fundos próprios		
51	**Património**	30.581.481,56	30.445.964,73
55	**Ajustamento de partes de capital em empresas**	19.103,00	19.103,00
56	**Reservas de reavaliação**		
	Reservas		
571	Reservas legais	247.063,70	247.063,70
572	Reservas estatutárias		
573	Reservas contratuais		
574	Reservas livres		
575	Subsídios	108.347,33	108.347,33
576	Doações	1.782.497,35	1.782.497,35
577	Reservas decorrentes de transferência de activos		
59	**Resultado transitados**	-2.716.480,00	-151.599,20
88	**Resultado líquido do exercício**	-1.353.579,08	-2.564.880,80
		28.668.433,86	29.886.496,11
	Passivo		
292	**Provisões para riscos e encargos**	218.014,56	218.014,56
		218.014,56	218.014,56
	Dívidas a terceiros - Médio e longo prazo (a)		
2312	Dívidas a instituições de crédito	935.637,24	1.079.678,41
2681	Fundo de Apoio Municipal- Médio/Longo Prazo	195.623,83	
		1.131.261,07	1.079.678,41
	Dívidas a terceiros - Curto prazo		
2311	Empréstimos de curto prazo		
269	Adiantamentos por conta de vendas	23.425,90	23.425,90
221	Fornecedores, c/c	49.189,84	90.040,35
228	Fornecedores - Facturas em recepção e conferência		
252	Credores pela execução do orçamento		
217	Clientes e utentes c/ cauções		
219	Adiantamentos de clientes, contribuintes e utentes		
2611	Fornecedores de imobilizado, c/c		
24	Estado e outros entes públicos	28.478,54	36.278,45
264	Administração autárquica		
262 + 263 + 267 + 268	Outros credores	342.740,78	458.895,07
223	Fornecedores por vendas a dinheiro		
2618	Fornecedores de Imobilizado - Facturas em Recepçã		
2612	Fornecedores de Imobilizado-Sistemas Locação Finai		
		443.835,06	608.639,77
	Acréscimos e diferimentos		
273	Acréscimos de custos	268.020,61	243.768,84

Município de Marvão

BALANÇO

ANO : 2015

Código das Contas POCAL	FUNDOS PRÓPRIOS E PASSIVO	Exercícios 2015	Exercícios 2014
274	Proveitos diferidos	8.638.304,31	9.327.856,51
		8.906.324,92	9.571.625,35
	Total dos fundos próprios e do passivo	39.367.869,47	41.364.454,20

ORGÃO EXECUTIVO

Em .... de ..... de .....

.....

ORGÃO DELIBERATIVO

Em .... de ..... de .....

.....

Município de Marvão

Demonstração de resultados

ANO : 2015

Código das Contas POCAL		Exercícios			
		2015		2014	
	Custos e Perdas				
61	Custos das mercadorias vendidas e das matérias consumidas:				
	Mercadorias	0,00		0,00	
	Matérias	110.087,61	110.087,61	111.187,14	111.187,14
62	Fornecimentos e serviços externos	1.300.479,20		1.255.083,58	
	Custos com o pessoal:				
641+642	Remunerações	1.289.911,64		1.338.332,24	
643 a 648	Encargos sociais	355.624,05	2.946.014,89	377.470,19	2.970.886,01
63	Transf. e subsídios correntes concedidos e prestações sociais	368.724,82	368.724,82	354.694,06	354.694,06
66	Amortizações do exercício	3.186.220,16		2.260.307,42	
67	Provisões do exercício	0,00	3.186.220,16	40.645,68	2.300.953,10
65	Outros custos e perdas operacionais	10.164,98	10.164,98	21.266,31	21.266,31
	(A)		6.621.212,46		5.758.986,62
68	Custos e perdas financeiras	70.438,79	70.438,79	67.406,94	67.406,94
	(C)		6.691.651,25		5.826.393,56
69	Custos e perdas extraordinárias	246.067,00	246.067,00	1.686.804,14	1.686.804,14
	(E)		6.937.718,25		7.513.197,70
88	Resultado líquido do exercício	0,00	-1.353.579,08	0,00	-2.564.880,80
			5.584.139,17		4.948.316,90
	Proveitos e Ganhos				
	Vendas e prestações de serviços:				
7111	Vendas de mercadorias	11.391,65		12.844,85	
7112+7113	Vendas de produtos	154.070,24		133.476,70	
712	Prestações de serviços	257.513,75		232.920,93	
718	Outras	6,94	422.982,58	11,94	379.254,42
72	Impostos e taxas	433.632,11		398.416,46	
	Variação da produção	0,00		0,00	
75	Trabalhos para a própria entidade	24.136,91		32.152,69	
73	Proveitos suplementares	0,00		0,00	
74	Transferências e subsídios obtidos	3.677.659,98		3.487.085,93	
76	Outros proveitos e ganhos operacionais	0,00	4.135.429,00	0,00	3.917.655,08
	(B)		4.558.411,58		4.296.909,50
78	Proveitos e ganhos financeiros	271.111,96	271.111,96	260.344,51	260.344,51
	(D)		4.829.523,54		4.557.254,01
79	Proveitos e ganhos extraordinários	754.615,63	754.615,63	391.062,89	391.062,89
	(F)		5.584.139,17		4.948.316,90

Resumo:

Resultados operacionais: (B)-(A);	-2.062.800,88	-1.462.077,12
Resultados financeiros: (D-B)-(C-A);	200.673,17	192.937,57
Resultados correntes: (D)-(C);	-1.862.127,71	-1.269.139,55
Resultados líquido do exercício: (F)-(E).	-1.353.579,08	-2.564.880,80

Orgão executivo	Orgão deliberativo
Em .... de ..... de	Em .... de ..... de .....
.....	.....

Município de Marvão

PLANO PLURIANUAL DE INVESTIMENTOS (PPI) - DOTAÇÕES INICIAIS E ATUAIS
ANO ECONÓMICO - 2015

Rubrica							Cód. da Classif. Orçamental		Financiamento Definido				
Obj.	Prog.	Projeto		Ação	Subaç	Designação			Dotações Iniciais	Modificações			Dotações Atuais
		Ano	Nº				Org.	Económica		Inscr./Reforços	Dimin./Anulações	Total	
01	**Educação**								**51.100,00**	**37.630,00**	**-8.245,00**	**29.385,00**	**80.485,00**
01	**001**	**Pré-Escolar**							**600,00**	**26.600,00**	**0,00**	**26.600,00**	**27.200,00**
01	001	2014	1			Aquisição de Mobiliário e Equipamento	02	07011002	100,00	4.600,00	0,00	4.600,00	4.700,00
01	001	2015	6			Reparação da Ludoteca da Portagem	02	07010203	500,00	22.000,00	0,00	22.000,00	22.500,00
01	**002**	**Ensino Básico**							**10.500,00**	**7.500,00**	**-8.245,00**	**-745,00**	**9.755,00**
01	002	2014	3			Grandes Reparações Viaturas de Transportes Escolares	02	07010602	500,00	7.500,00	0,00	7.500,00	8.000,00
01	002	2014	6			Aquisição de Serviços (CAF, Limpeza, Transportes Escolares)	02	020225	10.000,00	0,00	-8.245,00	-8.245,00	1.755,00
01	**004**	**Ensino Secundário**							**40.000,00**	**3.530,00**	**0,00**	**3.530,00**	**43.530,00**
01	004	2014	7			Transportes Escolares Ensino Secundário	02	020210	40.000,00	3.530,00	0,00	3.530,00	43.530,00
02	**Cultura, Desportos e Tempos Livres**								**10.700,00**	**218.726,00**	**-23.300,00**	**195.426,00**	**206.126,00**
02	**001**	**Cultura**							**6.700,00**	**142.500,00**	**-23.000,00**	**119.500,00**	**126.200,00**
02	001	2014	13			Arqueologia Rural do Rio Sever	02	070113	500,00	5.500,00	0,00	5.500,00	6.000,00
02	001	2014	39			Restauro Peças Museológicas	02	070112	500,00	5.000,00	0,00	5.000,00	5.500,00
02	001	2014	74			Execução de Conteúdos Museológicos dos Espaços Municipais	02	07010301	5.200,00	6.000,00	0,00	6.000,00	11.200,00
02	001	2015	2			Renovação/Substituição da Iluminação Monumental do Castelo de Marvão	02	07030304	500,00	63.500,00	0,00	63.500,00	64.000,00
02	001	2015	18			Requalificação Edificio do Calvário	02	07010203	0,00	60.000,00	-23.000,00	37.000,00	37.000,00
02	001	2015	26			Painéis Informativos "Moinho da Cova"	02	070115	0,00	2.500,00	0,00	2.500,00	2.500,00
02	**001**	**2015**	**5009**			**Marvão Inclusivo- Cultura para Todos**			**0,00**	**0,00**	**0,00**	**0,00**	**0,00**
02	001	2015	5009	1		Aquisição de Equipamento	02	070115	0,00	0,00	0,00	0,00	0,00
02	**002**	**Desportos e Tempos Livres**							**4.000,00**	**76.226,00**	**-300,00**	**75.926,00**	**79.926,00**
02	002	2014	54			Aquisição de Equipamentos Piscinas e Outras Estruturas Desportivas	02	070109	2.000,00	10.600,00	0,00	10.600,00	12.600,00
02	002	2014	55			Arranjos Exteriores Piscina Sto. António das Areias	02	07030305	500,00	10.000,00	-300,00	9.700,00	10.200,00
02	002	2015	7			Substituição Comportas Praia Fluvial da Portagem	02	07010302	500,00	5.000,00	0,00	5.000,00	5.500,00
02	002	2015	8			Substituição Vãos Piscina Coberta Sto. Ant. das Areias	02	07010302	500,00	44.126,00	0,00	44.126,00	44.626,00
02	002	2015	9			Substituição Iluminação Pavilhão Polivalente S.A.Areias	02	07030202	500,00	6.500,00	0,00	6.500,00	7.000,00
03	**Acção Social**								**3.000,00**	**0,00**	**0,00**	**0,00**	**3.000,00**
03	**001**	**Terceira Idade**							**3.000,00**	**0,00**	**0,00**	**0,00**	**3.000,00**
03	**001**	**2014**	**18**			**Organização "Marvão Com(Vida)"**			**3.000,00**	**0,00**	**0,00**	**0,00**	**3.000,00**
03	001	2014	18	1		Aquisição de Bens	02	020121	3.000,00	0,00	0,00	0,00	3.000,00
05	**Habitação e Urbanismo**								**783.606,00**	**938.500,00**	**-702.211,00**	**236.289,00**	**1.019.895,00**
05	**001**	**Habitação**							**668.306,00**	**349.000,00**	**-336.375,00**	**12.625,00**	**680.931,00**
05	001	2006	25			Execução do Loteamento Municipal do Vaqueirinho	02	07010401	64.756,00	0,00	0,00	0,00	64.756,00
05	**001**	**2012**	**5**			**Construção/Reabilitação de Habitações**			**6.150,00**	**0,00**	**0,00**	**0,00**	**6.150,00**
05	001	2012	5	1		Elaboração de Projectos	02	07010203	6.150,00	0,00	0,00	0,00	6.150,00
05	001	2013	44			Reabilitação Habitações Municipais	02	07010203	500,00	40.000,00	0,00	40.000,00	40.500,00
05	001	2014	20			Recuperação/Beneficiação de Edificios da Autarquia	02	07010203	5.000,00	36.300,00	0,00	36.300,00	41.300,00
05	001	2014	42			Fiscalização/Coordenação Segurança	02	07010203	3.000,00	0,00	0,00	0,00	3.000,00
05	001	2014	46			Aquisição de Prédios Urbanos ou Rústicos	02	070101	150.000,00	70.000,00	0,00	70.000,00	220.000,00
05	001	2014	57			Reabilitação Casa Rua Vivas (Casa Paróco) Beirã	02	07010203	78.000,00	0,00	0,00	0,00	78.000,00
05	001	2014	59			Bairro da Fronteira-Aquisição	02	07010202	358.400,00	0,00	-305.375,00	-305.375,00	53.025,00
05	001	2014	70			Levantamentos Topográficos e Execução Orçamentos	02	07010203	500,00	5.000,00	0,00	5.000,00	5.500,00
05	001	2014	75			Recuperação de Fachadas Edificios Municipais	02	07010203	1.000,00	35.000,00	0,00	35.000,00	36.000,00
05	001	2014	81			Elaboração Projetos Habitação	02	07010201	1.000,00	9.000,00	0,00	9.000,00	10.000,00

Município de Marvão

PLANO PLURIANUAL DE INVESTIMENTOS (PPI) - DOTAÇÕES INICIAIS E ATUAIS
ANO ECONÓMICO - 2015

Rubrica							Cód. da Classif. Orçamental		Financiamento Definido				
Obj.	Prog.	Projeto		Ação	Subaç	Designação			Dotações Iniciais	Modificações			Dotações Atuais
		Ano	Nº				Org.	Económica		Inscr./Reforços	Dimin./Anulações	Total	
05	001	2015	20	Recuperação de Edificios Quinta-Portagem			02	07010203	0,00	153.700,00	-31.000,00	122.700,00	122.700,00
05	**002**	**Planeamento Urbanístico**							**53.300,00**	**52.000,00**	**0,00**	**52.000,00**	**105.300,00**
05	002	2010	73	Revisão Plano Diretor Municipal de Marvão			02	070115	40.000,00	0,00	0,00	0,00	40.000,00
05	**002**	**2014**	**60**	**Planos de Apoio ao PDM**					**1.000,00**	**52.000,00**	**0,00**	**52.000,00**	**53.000,00**
05	002	2014	60	1	Planos de Urbanização		02	070115	500,00	22.000,00	0,00	22.000,00	22.500,00
05	002	2014	60	2	Plano Intervenção Espaço Rural		02	070115	500,00	30.000,00	0,00	30.000,00	30.500,00
05	002	2014	62	Estudo p/ Criação e Aprovação ARUs			02	070113	12.300,00	0,00	0,00	0,00	12.300,00
05	**003**	**Iluminação Pública**							**6.000,00**	**0,00**	**0,00**	**0,00**	**6.000,00**
05	003	2014	21	Remodelação e Criação de Pontos Luz no Concelho			02	07030301	6.000,00	0,00	0,00	0,00	6.000,00
05	**004**	**Urbanização**							**56.000,00**	**537.500,00**	**-365.836,00**	**171.664,00**	**227.664,00**
05	004	2014	22	Recuperação de Calçadas Aglomerados Urbanos			02	07030301	500,00	5.000,00	0,00	5.000,00	5.500,00
05	**004**	**2014**	**61**	**Reabilitação Urbana nos Aglomerados do Concelho**					**500,00**	**2.500,00**	**0,00**	**2.500,00**	**3.000,00**
05	004	2014	61	1	Elaboração de Projetos		02	07030301	500,00	2.500,00	0,00	2.500,00	3.000,00
05	004	2014	85	Execução Estacionamentos Portagem			02	07030301	500,00	30.000,00	-14.000,00	16.000,00	16.500,00
05	004	2014	86	Projetos Urbanos de Acessibilidades/Inclusão Social			02	070113	52.000,00	0,00	0,00	0,00	52.000,00
05	**004**	**2015**	**5**	**Requalificação Urbana da Fronteira de Marvão-Porto Roque**					**2.000,00**	**500.000,00**	**-351.836,00**	**148.164,00**	**150.164,00**
05	004	2015	5	1	Execução Reparações Reservatórios Abastecimento de Água e Limpeza do Nasc		02	07030307	500,00	20.000,00	0,00	20.000,00	20.500,00
05	004	2015	5	2	Substituição Rede Abastecimento Água		02	07030307	500,00	200.000,00	-183.700,00	16.300,00	16.800,00
05	004	2015	5	3	Substituição Rede de Águas Residuais		02	07030307	500,00	150.000,00	-110.905,00	39.095,00	39.595,00
05	004	2015	5	4	Abertura/Fecho Vala Instalação Rede Elétrica pela EDP e da Infraestrutura Telefo		02	07030310	500,00	100.000,00	-57.231,00	42.769,00	43.269,00
05	004	2015	5	5	Elaboração de Projetos		02	07030307	0,00	30.000,00	0,00	30.000,00	30.000,00
05	**004**	**2015**	**11**	**Marvão para Todos - Acessibilidades/Inclusão Social**					**500,00**	**0,00**	**0,00**	**0,00**	**500,00**
05	004	2015	11	1	Execução de Obra 1ª Fase		02	07010401	500,00	0,00	0,00	0,00	500,00
06	**Saneamento e Salubridade**								**81.400,00**	**211.122,00**	**-6.722,00**	**204.400,00**	**285.800,00**
06	**001**	**Rede de Esgotos**							**80.400,00**	**153.322,00**	**-6.722,00**	**146.600,00**	**227.000,00**
06	001	2010	93	Elab. Projectos Construção/Remodelação Rede Esgotos			02	07030302	500,00	5.000,00	0,00	5.000,00	5.500,00
06	001	2014	23	Aquisição de Material Reparação Rede de Esgotos			02	020101	2.500,00	13.500,00	-6.722,00	6.778,00	9.278,00
06	001	2014	43	Fiscalização/Coordenação Segurança em Obras			02	07030302	2.000,00	5.000,00	0,00	5.000,00	7.000,00
06	001	2014	63	Construção/Remodelação Rede Esgotos do Concelho			02	07030302	1.000,00	50.000,00	0,00	50.000,00	51.000,00
06	001	2014	64	Mini-ETar Porto da Espada			02	07030302	74.200,00	0,00	0,00	0,00	74.200,00
06	**001**	**2014**	**84**	**ETAR da Beirã**					**200,00**	**79.822,00**	**0,00**	**79.822,00**	**80.022,00**
06	001	2014	84	1	Elaboração de Projeto		02	07030303	100,00	5.000,00	0,00	5.000,00	5.100,00
06	001	2014	84	2	Execução de Obra		02	07030303	100,00	74.822,00	0,00	74.822,00	74.922,00
06	**002**	**Resíduos Sólidos**							**1.000,00**	**57.800,00**	**0,00**	**57.800,00**	**58.800,00**
06	002	2014	24	Aquisição e Reparação Contentores e Papeleiras			02	07011001	500,00	7.800,00	0,00	7.800,00	8.300,00
06	002	2014	77	Remodelação da Viatura Recolha Lixo			02	07010601	500,00	50.000,00	0,00	50.000,00	50.500,00
07	**Protecção Civil**								**15.910,00**	**25.300,00**	**0,00**	**25.300,00**	**41.210,00**
07	**002**	**Prevenção Florestal**							**15.910,00**	**25.300,00**	**0,00**	**25.300,00**	**41.210,00**
07	002	2015	30	Centro Municipal de Protecção Civil-Revisão de Preços			02	07010301	0,00	300,00	0,00	300,00	300,00
07	**002**	**2015**	**5003**	**Defesa da Floresta Contra Incêndios**					**15.910,00**	**25.000,00**	**0,00**	**25.000,00**	**40.910,00**
07	002	2015	5003	2	Actualização de Sistemas de Informação		02	070108	15.910,00	25.000,00	0,00	25.000,00	40.910,00
08	**Desenvolvimento Económico e Abastecimento Público**								**357.220,00**	**957.486,00**	**-54.000,00**	**903.486,00**	**1.260.706,00**
08	**001**	**Água**							**156.520,00**	**247.106,00**	**-4.000,00**	**243.106,00**	**399.626,00**

Município de Marvão

PLANO PLURIANUAL DE INVESTIMENTOS (PPI) - DOTAÇÕES INICIAIS E ATUAIS
ANO ECONÓMICO - 2015

Rubrica							Cód. da Classif. Orçamental		Financiamento Definido				
Obj.	Prog.	Projeto		Ação	Subaç	Designação			Dotações Iniciais	Modificações			Dotações Atuais
		Ano	Nº				Org.	Económica		Inscr./Reforços	Dimin./Anulações	Total	
08	001	2012	9	Abastecimento de Água ao Vale de Ródão-Execução de Obra			02	07030307	22.100,00	0,00	0,00	0,00	22.100,00
08	001	2013	17	Elab. Cadastro/Plano Redução Perdas Sist.Abast.Água Potável			02	070113	16.920,00	26.130,00	0,00	26.130,00	43.050,00
08	001	2013	22	Levantamentos Topográficos e Execução Orçamentos			02	07030307	100,00	1.845,00	0,00	1.845,00	1.945,00
08	001	2014	25	Aquis. Material Reparação/Ampliação Rede Abastecimento Água			02	020101	2.000,00	15.000,00	-4.000,00	11.000,00	13.000,00
08	001	2014	44	Fiscalização/Coordenação de Segurança em Obras			02	07030307	2.500,00	0,00	0,00	0,00	2.500,00
08	001	2014	65	Construção/Remodelação Redes Abastecimento Água Concelho			02	07030307	500,00	50.000,00	0,00	50.000,00	50.500,00
08	001	2014	66	Construção da Rede de Águas do Vale de Ródão			02	07030307	100,00	154.131,00	0,00	154.131,00	154.231,00
08	001	2014	67	Construção da Rede de Águas na Fonte da Mulher			02	07030307	112.300,00	0,00	0,00	0,00	112.300,00
08	**002**	**Energia**							**1.000,00**	**58.000,00**	**0,00**	**58.000,00**	**59.000,00**
08	002	2014	73	Execução de Ramais de Baixadas Eletricas			02	07010410	500,00	35.000,00	0,00	35.000,00	35.500,00
08	002	2015	10	Desinstalação/Reinstalação Microgeração Pavilhão Polivalente Sto.A.Areias			02	070115	500,00	23.000,00	0,00	23.000,00	23.500,00
08	**003**	**Turismo**							**170.700,00**	**31.805,00**	**0,00**	**31.805,00**	**202.505,00**
08	**003**	**2011**	**4**	**Tejo Internacionacional-2ª Convocatória**					**133.400,00**	**30.535,00**	**0,00**	**30.535,00**	**163.935,00**
08	003	2011	4	2	Elaboração de Projectos		02	07030306	16.800,00	1.035,00	0,00	1.035,00	17.835,00
08	**003**	**2011**	**4**	3	**Percurso em Natureza Portagem/Olhos d' Água**				**116.600,00**	**29.500,00**	**0,00**	**29.500,00**	**146.100,00**
08	003	2011	4	3	1	Execução da Obra	02	07030306	57.500,00	29.500,00	0,00	29.500,00	87.000,00
08	003	2011	4	3	2	Aquisição de Equipamentos	02	07030306	57.800,00	0,00	0,00	0,00	57.800,00
08	003	2011	4	3	3	Custos de Homologação	02	07030306	1.300,00	0,00	0,00	0,00	1.300,00
08	003	2012	13	Execução Percursos Pedestres			02	07030306	13.600,00	0,00	0,00	0,00	13.600,00
08	**003**	**2014**	**52**	**Rede de Percursos da Natureza (Alentejo Feel Nature)**					**7.500,00**	**1.270,00**	**0,00**	**1.270,00**	**8.770,00**
08	003	2014	52	2	Construção de Equipamentos e Sinalética		02	07030202	7.500,00	1.270,00	0,00	1.270,00	8.770,00
08	003	2014	90	Marvão Digital			02	070108	16.200,00	0,00	0,00	0,00	16.200,00
08	**004**	**Instalações de Serviços**							**15.500,00**	**483.575,00**	**-50.000,00**	**433.575,00**	**449.075,00**
08	**004**	**2014**	**72**	**SAMA2**					**14.000,00**	**55.000,00**	**0,00**	**55.000,00**	**69.000,00**
08	004	2014	72	2	Aquisição de Software e Hardware		02	070107	14.000,00	55.000,00	0,00	55.000,00	69.000,00
08	**004**	**2015**	**3**	**Edifício da Celtex-Refuncionalização para Parque de máquinas municipal**					**1.500,00**	**163.700,00**	**-50.000,00**	**113.700,00**	**115.200,00**
08	004	2015	3	1	Levantamento/Desenho do Edificado		02	07010301	500,00	7.500,00	0,00	7.500,00	8.000,00
08	004	2015	3	2	Elaboração Projeto Infraestruturas Eléctricas, Telecomunicações e Segurança cor		02	07010301	500,00	6.200,00	0,00	6.200,00	6.700,00
08	004	2015	3	3	Execução da Obra - Pavilhão Central		02	07010301	500,00	150.000,00	-50.000,00	100.000,00	100.500,00
08	004	2015	21	Remodelação Edificio dos Paços do Concelho			02	07010301	0,00	10.400,00	0,00	10.400,00	10.400,00
08	004	2015	22	Reabilitação de Oficinas			02	07010301	0,00	159.000,00	0,00	159.000,00	159.000,00
08	004	2015	23	Arranjos Exteriores da Zona envolvente ao Novo Parque de Máquinas			02	07010401	0,00	94.975,00	0,00	94.975,00	94.975,00
08	004	2015	27	Remodelação do Edificio Principal-Fronteira de Marvão			02	07010301	0,00	500,00	0,00	500,00	500,00
08	**008**	**Maquinaria e Equipamento**							**13.500,00**	**137.000,00**	**0,00**	**137.000,00**	**150.500,00**
08	008	2014	29	Aquisição e Reparação Contadores de Água			02	07011002	2.500,00	2.500,00	0,00	2.500,00	5.000,00
08	008	2014	30	Aquisição e Reparação Equipamento Apoio às Obras e Oficinas			02	07011002	5.000,00	90.000,00	0,00	90.000,00	95.000,00
08	008	2014	31	Aquisição e Reparação Equipamento Informático			02	070107	5.000,00	21.500,00	0,00	21.500,00	26.500,00
08	008	2014	32	Aquisição e Reparação de Mobiliário e Equipamento			02	070109	1.000,00	23.000,00	0,00	23.000,00	24.000,00
09	**Comunicações e Transportes**								**8.781,00**	**134.100,00**	**0,00**	**134.100,00**	**142.881,00**
09	**001**	**Rede Viária e Sinalização**							**7.281,00**	**115.600,00**	**0,00**	**115.600,00**	**122.881,00**
09	001	2014	27	Aquisição de Sinalização Vertical			02	07030309	2.500,00	2.500,00	0,00	2.500,00	5.000,00
09	001	2014	45	Execução Caminho Fonte Souto - Abegoa			02	07030308	100,00	17.500,00	0,00	17.500,00	17.600,00
09	001	2014	48	Beneficiação/Pavimentação de Caminhos e Estradas Municipais			02	07030308	500,00	10.000,00	0,00	10.000,00	10.500,00

Município de Marvão

PLANO PLURIANUAL DE INVESTIMENTOS (PPI) - DOTAÇÕES INICIAIS E ATUAIS
ANO ECONÓMICO - 2015

Rubrica							Cód. da Classif. Orçamental		Financiamento Definido				
Obj.	Prog.	Projeto		Ação	Subaç	Designação			Dotações Iniciais	Modificações			Dotações Atuais
		Ano	Nº				Org.	Económica		Inscr./Reforços	Dimin./Anulações	Total	
09	001	2014	49			Execução de Valetas Revestidas em Betão	02	07030308	500,00	0,00	0,00	0,00	500,00
09	001	2014	50			Construção/Reparação Muros	02	07030308	500,00	67.000,00	0,00	67.000,00	67.500,00
09	001	2014	68			Execução Sinalização Horizontal	02	07030308	500,00	15.000,00	0,00	15.000,00	15.500,00
09	001	2015	1			Reparação de Sinalização Semafórica	02	07010409	2.681,00	1.600,00	0,00	1.600,00	4.281,00
09	001	2015	19			Levantamentos Topográficos	02	07030308	0,00	2.000,00	0,00	2.000,00	2.000,00
09	**002**	**Transportes**							**1.500,00**	**18.500,00**	**0,00**	**18.500,00**	**20.000,00**
09	002	2014	26			Reparação de Viaturas	02	07010602	500,00	18.500,00	0,00	18.500,00	19.000,00
09	002	2014	33			Aquisição de Viaturas e de Equipamento p/ Viaturas	02	07010602	1.000,00	0,00	0,00	0,00	1.000,00
10	**Meio Ambiente**								**0,00**	**25.000,00**	**0,00**	**25.000,00**	**25.000,00**
10	**001**	**Defesa do Meio Ambiente**							**0,00**	**25.000,00**	**0,00**	**25.000,00**	**25.000,00**
10	001	2015	24			Elab. Projeto "Centro Apoio à Economia Verde"	02	07010301	0,00	25.000,00	0,00	25.000,00	25.000,00
11	**Desenvolvimento Cultural, Económico e Social**								**500,00**	**35.500,00**	**-8.000,00**	**27.500,00**	**28.000,00**
11	**003**	**Desenvolvimento Local**							**500,00**	**17.500,00**	**-8.000,00**	**9.500,00**	**10.000,00**
11	003	2015	4			Ampliação Rede de Comunicações Eletrónicas de Alta velocidade até à Fronteira de Mar	02	07030313	500,00	5.000,00	0,00	5.000,00	5.500,00
11	003	2015	25			Adaptação Edificios p/ Viveiros Empresas-Centro de Negócios-Transfronteiriço	02	07010203	0,00	12.500,00	-8.000,00	4.500,00	4.500,00
11	**004**	**Administração Geral**							**0,00**	**18.000,00**	**0,00**	**18.000,00**	**18.000,00**
11	004	2015	17			Plano de Ação do Concelho de Marvão "Portugal 2020"	02	070113	0,00	18.000,00	0,00	18.000,00	18.000,00
						Totais do Plano Plurianual de Investimentos:			**1.312.217,00**	**2.583.364,00**	**-802.478,00**	**1.780.886,00**	**3.093.103,00**

Resumo do Plano Plurianual de Investimentos: Aumento de cerca de 135,72%, do seu valor inicial

Município de Marvão

ORÇAMENTO DE 2015
Receitas/Despesas

RECEITAS		
Económica	**Designação**	**Previsão**
RECEITAS CORRENTES		**3.931.587,00**
01	**Impostos directos**	**386.881,00**
01.02	**Outros**	**386.881,00**
01.02.02	Imposto municipal sobre imóveis	273.332,00
01.02.03	Imposto único de circulação	63.166,00
01.02.04	Imposto municipal sobre transm. onerosas imóveis	47.456,00
01.02.05	Derrama	2.927,00
02	**Impostos indirectos**	**5.898,00**
02.02	**Outros**	**5.898,00**
02.02.06	**Impostos indirectos específicos das autarq.locais**	**5.898,00**
02.02.06.05	Publicidade	701,00
02.02.06.99	**Outros**	**5.197,00**
02.02.06.99.01	Taxa municipal de direitos de passagem	831,00
02.02.06.99.99	Outros	4.366,00
04	**Taxas, multas e outras penalidades**	**7.764,00**
04.01	**Taxas**	**6.964,00**
04.01.23	**Taxas específicas das autarquias locais**	**6.964,00**
04.01.23.02	Loteamentos e obras	5.734,00
04.01.23.03	Ocupação da via pública	395,00
04.01.23.05	Caça, uso e porte de arma	44,00
04.01.23.99	**Outras**	**791,00**
04.01.23.99.01	Taxa de depósito da ficha técnica da habitação	10,00
04.01.23.99.02	Taxa pela emissão do certificado de registo	10,00
04.01.23.99.99	Outras	771,00
04.02	**Multas e outras penalidades**	**800,00**
04.02.01	Juros de mora	7,00
04.02.04	Coimas e penalidades por contra-ordenações	250,00
04.02.99	Multas e penalidades diversas	543,00
05	**Rendimentos da propriedade**	**213.600,00**
05.02	**Juros-Sociedades financeiras**	**40.000,00**
05.02.01	Bancos e outras instituições financeiras	40.000,00
05.07	**Dividend.partic.lucros socied.quase-soc.nãofinanc.**	**5.500,00**

DESPESAS		
Económica	**Designação**	**Dotação**
DESPESAS CORRENTES		**3.931.587,00**
01	**Despesas com o pessoal**	**1.782.030,00**
01.01	**Remunerações certas e permanentes**	**1.326.690,00**
01.01.01	Titulares órgãos soberania e memb. órgãos autárq.	90.500,00
01.01.04	**Pessoal quadros-Regime contrato individ. trabalho**	**908.220,00**
01.01.04.01	Pessoal em Funções	896.100,00
01.01.04.04	Recrutamento Pessoal Novos Postos Trabalho	12.120,00
01.01.06	**Pessoal contratado a termo**	**6.060,00**
01.01.06.04	Recrutamento Pessoal Novos Postos Trabalho	6.060,00
01.01.07	Pessoal em regime de tarefa ou avença	12.500,00
01.01.08	Pessoal aguardando aposentação	100,00
01.01.09	Pessoal em qualquer outra situação	16.710,00
01.01.11	Representação	24.000,00
01.01.13	Subsidio de refeição	100.000,00
01.01.14	Subsídio de férias e de Natal	168.500,00
01.01.15	Remunerações por doença e maternidade/paternidade	100,00
01.02	**Abonos variáveis ou eventuais**	**59.260,00**
01.02.02	Horas extraordinárias	35.000,00
01.02.03	Alimentação e alojamento	10,00
01.02.04	Ajudas de custo	3.750,00
01.02.05	Abono para falhas	5.000,00
01.02.12	Indemnizações por cessação de funções	5.000,00
01.02.13	**Outros suplementos e prémios**	**7.000,00**
01.02.13.02	Outros	7.000,00
01.02.14	Outros abonos em numerário ou espécie	3.500,00
01.03	**Segurança social**	**396.080,00**
01.03.01	Encargos com a saúde	35.000,00
01.03.02	Outros encargos com a saúde	20.000,00
01.03.03	Subsídio familiar a criança e jovens	12.500,00
01.03.04	Outras prestações familiares	1.500,00
01.03.05	**Contribuições para a segurança social**	**312.020,00**
01.03.05.01	Assistência na doença dos funcionários públicos	10,00

ORÇAMENTO DE 2015
Receitas/Despesas

RECEITAS		
Económica	**Designação**	**Previsão**
05.07.02	Empresas públicas municipais e intermunicipais	5.500,00
05.10	**Rendas**	**168.100,00**
05.10.01	Terrenos	50,00
05.10.99	Outros	168.050,00
06	**Transferências correntes**	**2.813.804,00**
06.01	**Sociedades e quase-sociedades não financeiras**	**500,00**
06.01.02	Privadas	500,00
06.02	**Sociedades financeiras**	**600,00**
06.02.01	Bancos e outras instituições financeiras	100,00
06.02.02	Companhias de seguros e fundos de pensões	500,00
06.03	**Administração central**	**2.811.204,00**
06.03.01	**Estado**	**2.625.204,00**
06.03.01.01	Fundo de Equilibrio Financeiro	2.512.450,00
06.03.01.02	Fundo Social Municipal	47.759,00
06.03.01.03	Participação fixa no IRS	54.995,00
06.03.01.99	Outras	10.000,00
06.03.06	**Estado-Particip.comunit.projectos co-financiados**	**76.000,00**
06.03.06.01	Feder	75.000,00
06.03.06.09	Outros	1.000,00
06.03.07	Serviços e fundos autónomos	110.000,00
06.05	**Administração local**	**1.500,00**
06.05.01	Continente	1.500,00
07	**Venda de bens e serviços correntes**	**503.580,00**
07.01	**Venda de bens**	**173.280,00**
07.01.08	**Mercadorias**	**3.230,00**
07.01.08.01	Livros	3.000,00
07.01.08.02	Medalhas	30,00
07.01.08.03	Postais	50,00
07.01.08.99	Outros	150,00
07.01.11	**Produtos acabados e intermédios**	**170.000,00**
07.01.11.99	Outros	170.000,00
07.01.99	Outros	50,00

DESPESAS		
Económica	**Designação**	**Dotação**
01.03.05.02	**Segurança social do Pessoal RCTFP**	**312.000,00**
01.03.05.02.01	Caixa Geral de Aposentações	247.000,00
01.03.05.02.02	Segurança Social - Regime Geral	65.000,00
01.03.05.03	Outros	10,00
01.03.08	Outras pensões	5.000,00
01.03.09	**Seguros**	**10.050,00**
01.03.09.01	Seguros acidentes trabalho doenças profissionais	10.050,00
01.03.10	**Outras despesas de segurança social**	**10,00**
01.03.10.01	Eventualidade maternidade, paternidade e adopção	10,00
02	**Aquisição de bens e serviços**	**1.633.860,00**
02.01	**Aquisição de bens**	**664.160,00**
02.01.01	Matérias-primas e subsidiárias	15.000,00
02.01.02	**Combustíveis e lubrificantes**	**161.000,00**
02.01.02.01	Gasolina	4.000,00
02.01.02.02	Gasóleo	105.000,00
02.01.02.99	Outros	52.000,00
02.01.04	Limpeza e higiene	12.500,00
02.01.05	Alimentação-Refeições confeccionadas	22.600,00
02.01.06	Alimentação-Géneros para confeccionar	10,00
02.01.07	Vestuário e artigos pessoais	5.000,00
02.01.08	Material de escritório	7.100,00
02.01.09	Produtos químicos e farmacêuticos	100,00
02.01.12	Material de transporte-Peças	25.000,00
02.01.14	Outro material-Peças	3.000,00
02.01.15	Prémios, condecorações e ofertas	10.000,00
02.01.16	**Mercadorias para venda**	**301.000,00**
02.01.16.01	Água	300.000,00
02.01.16.09	Outras	1.000,00
02.01.17	Ferramentas e utensílios	3.500,00
02.01.18	Livros e documentação técnica	500,00
02.01.19	Artigos honoríficos e de decoração	100,00
02.01.20	Material de educação, cultura e recreio	1.000,00

ORÇAMENTO DE 2015
Receitas/Despesas

RECEITAS		
Económica	**Designação**	**Previsão**
07.02	**Serviços**	**261.700,00**
07.02.01	Aluguer de espaços e equipamentos	18.000,00
07.02.08	**Serv.sociais,recreativos,culturais e de desporto**	**55.000,00**
07.02.08.03	**Serviços culturais**	**20.000,00**
07.02.08.03.99	Outros	20.000,00
07.02.08.04	Serviços desportivos	35.000,00
07.02.09	**Serviços específicos das autarquias**	**188.700,00**
07.02.09.01	Saneamento	65.000,00
07.02.09.02	Resíduos sólidos	50.000,00
07.02.09.03	**Transportes colectivos de pessoas e mercadorias**	**11.500,00**
07.02.09.03.02	Transportes Escolares	9.000,00
07.02.09.03.99	Outros	2.500,00
07.02.09.04	Trabalhos por conta de particulares	7.000,00
07.02.09.05	Cemitérios	200,00
07.02.09.99	Outros	55.000,00
07.03	**Rendas**	**68.600,00**
07.03.01	Habitações	30.000,00
07.03.02	Edifícios	38.500,00
07.03.99	Outras	100,00
08	**Outras receitas correntes**	**60,00**
08.01	**Outras**	**60,00**
08.01.99	**Outras**	**60,00**
08.01.99.01	Indemniz.por deterior,roubo extravio bens patrim.	10,00
08.01.99.99	Diversas	50,00

DESPESAS		
Económica	**Designação**	**Dotação**
02.01.21	Outros bens	96.750,00
02.02	**Aquisição de serviços**	**969.700,00**
02.02.01	Encargos das instalações	150.000,00
02.02.02	Limpeza e higiene	10.000,00
02.02.03	Conservação de bens	15.000,00
02.02.04	Locação de edifícios	2.100,00
02.02.06	Locação de material de transporte	100,00
02.02.08	Locação de outros bens	100,00
02.02.09	Comunicações	45.000,00
02.02.10	Transportes	48.100,00
02.02.11	Representação dos serviços	100,00
02.02.12	Seguros	45.000,00
02.02.13	Deslocações e estadas	2.100,00
02.02.15	Formação	4.000,00
02.02.17	Publicidade	7.500,00
02.02.18	Vigilância e segurança	1.000,00
02.02.19	Assistência técnica	25.000,00
02.02.20	Outros trabalhos especializados	150.000,00
02.02.22	Serviços de saúde	4.500,00
02.02.24	Encargos de cobrança de receitas	10.000,00
02.02.25	Outros serviços	450.100,00
03	**Juros e outros encargos**	**20.000,00**
03.01	**Juros da dívida pública**	**20.000,00**
03.01.03	**Socied.financ.-Bancos e outras instit. financeiras**	**20.000,00**
03.01.03.02	Empréstimos de médio e longo prazos	20.000,00
04	**Transferências correntes**	**433.320,00**
04.05	**Administração local**	**85.000,00**
04.05.01	**Continente**	**85.000,00**
04.05.01.02	Freguesias	25.000,00
04.05.01.04	Associações de munícipios	60.000,00
04.07	**Instituições sem fins lucrativos**	**278.320,00**
04.07.01	Instituições sem fins lucrativos	278.320,00

ORÇAMENTO DE 2015
Receitas/Despesas

RECEITAS		
Económica	**Designação**	**Previsão**

DESPESAS		
Económica	**Designação**	**Dotação**
04.08	**Famílias**	**70.000,00**
04.08.02	Outras	70.000,00
05	**Subsídios**	**2.250,00**
05.08	**Famílias**	**2.250,00**
05.08.03	Outras	2.250,00
06	**Outras despesas correntes**	**60.127,00**
06.02	**Diversas**	**60.127,00**
06.02.01	Impostos e taxas	20.000,00
06.02.03	**Outras**	**40.127,00**
06.02.03.01	Outras restituições	5.000,00
06.02.03.02	IVA pago	25.127,00
06.02.03.04	Serviços bancários	5.000,00
06.02.03.05	Outras	5.000,00

Município de Marvão

ORÇAMENTO DE 2015
Receitas/Despesas

RECEITAS		
Económica	**Designação**	**Previsão**
RECEITAS DE CAPITAL		**1.516.702,00**
09	**Venda de bens de investimento**	**114.490,00**
09.01	**Terrenos**	**44.490,00**
09.01.01	Sociedades e quase-sociedades não financeiras	10.000,00
09.01.10	Famílias	34.490,00
09.02	**Habitações**	**45.000,00**
09.02.02	Sociedades financeiras	5.000,00
09.02.10	Famílias	40.000,00
09.03	**Edifícios**	**10.000,00**
09.03.02	Sociedades financeiras	5.000,00
09.03.10	Famílias	5.000,00
09.04	**Outros bens de investimento**	**15.000,00**
09.04.01	**Sociedades e quase-sociedades não financeiras**	**7.500,00**
09.04.01.01	Equipamento de transporte	2.500,00
09.04.01.02	Maquinaria e equipamento	2.500,00
09.04.01.03	Outros	2.500,00
09.04.10	**Famílias**	**7.500,00**
09.04.10.01	Equipamento de transporte	2.500,00
09.04.10.02	Maquinaria e equipamento	2.500,00
09.04.10.03	Outros	2.500,00
10	**Transferências de capital**	**1.393.212,00**
10.03	**Administração central**	**1.298.212,00**
10.03.01	**Estado**	**628.112,00**
10.03.01.01	Fundo de Equilibrio Financeiro	628.112,00
10.03.07	**Estado-Particip.comunitária project.co-financiados**	**670.100,00**
10.03.07.01	Feder	650.000,00
10.03.07.03	Leader	20.000,00
10.03.07.09	Outros	100,00
10.05	**Administração local**	**95.000,00**
10.05.01	Continente	95.000,00
11	**Activos financeiros**	**4.000,00**
11.06	**Empréstimos a médio e longo prazos**	**4.000,00**

DESPESAS		
Económica	**Designação**	**Dotação**
DESPESAS DE CAPITAL		**1.516.712,00**
07	**Aquisição de bens de capital**	**1.254.717,00**
07.01	**Investimentos**	**868.617,00**
07.01.01	Terrenos	150.000,00
07.01.02	**Habitações**	**454.050,00**
07.01.02.01	Construção	1.000,00
07.01.02.02	Aquisição	358.400,00
07.01.02.03	Reparação e beneficiação	94.650,00
07.01.03	**Edifícios**	**7.700,00**
07.01.03.01	Instalações de serviços	6.700,00
07.01.03.02	Instalações desportivas e recreativas	1.000,00
07.01.04	**Construções diversas**	**68.437,00**
07.01.04.01	Viadutos, arruamentos e obras complementares	65.256,00
07.01.04.09	Sinalização e trânsito	2.681,00
07.01.04.10	Infraestrut. para distribuição energia eléctrica	500,00
07.01.06	**Material de transporte**	**2.500,00**
07.01.06.01	Recolha de resíduos	500,00
07.01.06.02	Outro	2.000,00
07.01.07	Equipamento de informática	19.000,00
07.01.08	Software informático	32.110,00
07.01.09	Equipamento administrativo	3.000,00
07.01.10	**Equipamento básico**	**8.100,00**
07.01.10.01	Equipamento de recolha de resíduos	500,00
07.01.10.02	Outro	7.600,00
07.01.12	Artigos e objectos de valor	500,00
07.01.13	Investimentos incorpóreos	81.720,00
07.01.15	Outros investimentos	41.500,00
07.03	**Bens de domínio público**	**386.100,00**
07.03.02	**Edificios**	**8.000,00**
07.03.02.02	Instalações desportivas e recreativas	8.000,00
07.03.03	**Outras construções e infraestruturas**	**378.100,00**
07.03.03.01	Viadutos, arruamentos e obras complementares	7.500,00

ORÇAMENTO DE 2015
Receitas/Despesas

RECEITAS		
Económica	**Designação**	**Previsão**
11.06.01	Sociedades e quase-sociedades não financeiras	2.000,00
11.06.10	Famílias	2.000,00
13	**Outras receitas de capital**	**5.000,00**
13.01	**Outras**	**5.000,00**
13.01.99	Outras	5.000,00

DESPESAS		
Económica	**Designação**	**Dotação**
07.03.03.02	Sistemas de drenagem de águas residuais	77.700,00
07.03.03.03	Estações de tratamento de águas residuais	200,00
07.03.03.04	Iluminação pública	500,00
07.03.03.05	Parques e jardins	500,00
07.03.03.06	Instalações desportivas e recreativas	147.000,00
07.03.03.07	Captação e distribuição de água	139.100,00
07.03.03.08	Viação rural	2.100,00
07.03.03.09	Sinalização e trânsito	2.500,00
07.03.03.10	Infraestruturas p/ distribuição energia eléctrica	500,00
07.03.03.13	Outros	500,00
08	**Transferências de capital**	**72.790,00**
08.05	**Administração local**	**52.600,00**
08.05.01	**Continente**	**52.600,00**
08.05.01.04	Associações de munícipios	52.600,00
08.07	**Instituições sem fins lucrativos**	**20.190,00**
08.07.01	Instituições sem fins lucrativos	20.190,00
09	**Activos financeiros**	**39.205,00**
09.07	**Acções e outras participações**	**39.205,00**
09.07.05	Admin.pública-Admin.central-Estado	39.205,00
10	**Passivos financeiros**	**150.000,00**
10.06	**Empréstimos a médio e longo prazos**	**150.000,00**
10.06.03	Socied.financ.-Bancos e outras instit. financeiras	150.000,00

Município de Marvão

ORÇAMENTO DE 2015
Receitas/Despesas

RECEITAS		
Económica	**Designação**	**Previsão**
OUTRAS RECEITAS		**10,00**
15	**Reposições não abatidas nos pagamentos**	**10,00**
15.01	**Reposições não abatidas nos pagamentos**	**10,00**
15.01.01	Reposições não abatidas nos pagamentos	10,00
	Total do Orçamento da Receita:	**5.448.299,00**

DESPESAS		
Económica	**Designação**	**Dotação**
OUTRAS DESPESAS		**0,00**
	Total do Orçamento da Despesa:	**5.448.299,00**

Município de Marvão

ORÇAMENTO DA RECEITA - PREVISÕES INICIAIS E ATUAIS
ANO ECONÓMICO - 2015

Cód. da Classif. Económica	Designação da Classificação	Previsões Iniciais	Modificações			Previsões Atuais
			Inscr./Reforços	Dimin./Anulações	Total	
RECEITAS CORRENTES		**3.931.587,00**	**13.000,00**	**-600,00**	**12.400,00**	**3.943.987,00**
01	**Impostos directos**	**386.881,00**	**0,00**	**0,00**	**0,00**	**386.881,00**
0101	Sobre o rendimento	0,00	0,00	0,00	0,00	0,00
010101	Imposto sobre Rendimento pessoas singulares (IRS)	0,00	0,00	0,00	0,00	0,00
010102	Imposto sobre Rendimento pessoas colectivas (IRC)	0,00	0,00	0,00	0,00	0,00
0102	**Outros**	**386.881,00**	**0,00**	**0,00**	**0,00**	**386.881,00**
010201	Imposto sobre as sucessões e doações	0,00	0,00	0,00	0,00	0,00
010202	Imposto municipal sobre imóveis	273.332,00	0,00	0,00	0,00	273.332,00
010203	Imposto único de circulação	63.166,00	0,00	0,00	0,00	63.166,00
010204	Imposto municipal sobre transm. onerosas imóveis	47.456,00	0,00	0,00	0,00	47.456,00
010205	Derrama	2.927,00	0,00	0,00	0,00	2.927,00
010206	Imposto de uso, porte e detenção de armas	0,00	0,00	0,00	0,00	0,00
010207	**Impostos abolidos**	**0,00**	**0,00**	**0,00**	**0,00**	**0,00**
01020701	Contribuição autárquica	0,00	0,00	0,00	0,00	0,00
01020702	Imposto municipal de sisa	0,00	0,00	0,00	0,00	0,00
01020703	Imposto municipal sobre veículos	0,00	0,00	0,00	0,00	0,00
01020799	Outros impostos abolidos	0,00	0,00	0,00	0,00	0,00
010299	Impostos directos diversos	0,00	0,00	0,00	0,00	0,00
02	**Impostos indirectos**	**5.898,00**	**0,00**	**0,00**	**0,00**	**5.898,00**
0201	Sobre o consumo	0,00	0,00	0,00	0,00	0,00
020101	Imposto sobre produtos petrolíferos (ISP)	0,00	0,00	0,00	0,00	0,00
020102	Imposto sobre valor acrescentado (IVA)	0,00	0,00	0,00	0,00	0,00
020103	Imposto automóvel (IA)	0,00	0,00	0,00	0,00	0,00
020104	Imposto de consumo sobre o tabaco	0,00	0,00	0,00	0,00	0,00
020105	Imposto sobre álcool e bebidas alcoólicas (IABA)	0,00	0,00	0,00	0,00	0,00
020199	Impostos diversos sobre o consumo	0,00	0,00	0,00	0,00	0,00
0202	**Outros**	**5.898,00**	**0,00**	**0,00**	**0,00**	**5.898,00**
020201	Lotarias	0,00	0,00	0,00	0,00	0,00
020202	Imposto de selo	0,00	0,00	0,00	0,00	0,00
020203	Imposto do jogo	0,00	0,00	0,00	0,00	0,00
020204	Impostos rodoviários	0,00	0,00	0,00	0,00	0,00
020205	Resultados da exploração de apostas mútuas	0,00	0,00	0,00	0,00	0,00
020206	**Impostos indirectos específicos das autarq.locais**	**5.898,00**	**0,00**	**0,00**	**0,00**	**5.898,00**
02020601	Mercados e feiras	0,00	0,00	0,00	0,00	0,00
02020602	Loteamentos e obras	0,00	0,00	0,00	0,00	0,00
02020603	Ocupação da via pública	0,00	0,00	0,00	0,00	0,00
02020604	Canídeos	0,00	0,00	0,00	0,00	0,00
02020605	Publicidade	701,00	0,00	0,00	0,00	701,00
02020606	Saneamento	0,00	0,00	0,00	0,00	0,00
02020607	Utilização da rede viária municipal	0,00	0,00	0,00	0,00	0,00
02020608	Arrendamento Urbano	0,00	0,00	0,00	0,00	0,00
02020699	**Outros**	**5.197,00**	**0,00**	**0,00**	**0,00**	**5.197,00**
0202069901	Taxa municipal de direitos de passagem	831,00	0,00	0,00	0,00	831,00
0202069902	Taxa de depósito da ficha técnica da habitação	0,00	0,00	0,00	0,00	0,00
0202069999	Outros	4.366,00	0,00	0,00	0,00	4.366,00
020299	Impostos indirectos diversos	0,00	0,00	0,00	0,00	0,00
03	Contribuições para Seg.Social,Cx.G.Aposent. e ADSE	0,00	0,00	0,00	0,00	0,00
0301	Subsistema previdencial	0,00	0,00	0,00	0,00	0,00
030101	Quotizações dos trabalhadores	0,00	0,00	0,00	0,00	0,00
030102	Contribuições	0,00	0,00	0,00	0,00	0,00
030103	Contribuições por políticas activas de emprego	0,00	0,00	0,00	0,00	0,00
0302	Regimes complementares e especiais	0,00	0,00	0,00	0,00	0,00
030201	Regimes especiais	0,00	0,00	0,00	0,00	0,00
030202	Regimes complementares	0,00	0,00	0,00	0,00	0,00
0303	Caixa Geral de Aposentações e ADSE	0,00	0,00	0,00	0,00	0,00
030301	Quotas e comparticipações para Cx.Ger.Aposentações	0,00	0,00	0,00	0,00	0,00
030302	Comparticipações para a ADSE	0,00	0,00	0,00	0,00	0,00
030399	Outros	0,00	0,00	0,00	0,00	0,00
04	**Taxas, multas e outras penalidades**	**7.764,00**	**0,00**	**0,00**	**0,00**	**7.764,00**
0401	**Taxas**	**6.964,00**	**0,00**	**0,00**	**0,00**	**6.964,00**
040101	Taxas de justiça	0,00	0,00	0,00	0,00	0,00
040102	Taxas de registo de notariado	0,00	0,00	0,00	0,00	0,00
040103	Taxas de registo predial	0,00	0,00	0,00	0,00	0,00
040104	Taxas de registo civil	0,00	0,00	0,00	0,00	0,00

Cód. da Classif. Económica	Designação da Classificação	Previsões Iniciais	Modificações			Previsões Atuais
			Inscr./Reforços	Dimin./Anulações	Total	
040105	Taxas de registo comercial	0,00	0,00	0,00	0,00	0,00
040106	Taxas florestais	0,00	0,00	0,00	0,00	0,00
040107	Taxas vinícolas	0,00	0,00	0,00	0,00	0,00
040108	Taxas moderadoras	0,00	0,00	0,00	0,00	0,00
040109	Taxas sobre espectáculos e divertimentos	0,00	0,00	0,00	0,00	0,00
040110	Taxas sobre energia	0,00	0,00	0,00	0,00	0,00
040111	Taxas sobre geologia e minas	0,00	0,00	0,00	0,00	0,00
040112	Taxas sobre comercialização e abate de gado	0,00	0,00	0,00	0,00	0,00
040113	Taxas de portos	0,00	0,00	0,00	0,00	0,00
040114	Taxas sobre operações de bolsa	0,00	0,00	0,00	0,00	0,00
040115	Taxas sobre controlo metrológico e de qualidade	0,00	0,00	0,00	0,00	0,00
040116	Taxas s/ fiscaliz.activid.comerciais e industriais	0,00	0,00	0,00	0,00	0,00
040117	Taxas s/ licenciamentos div. concedidos a empresas	0,00	0,00	0,00	0,00	0,00
040118	Taxas s/ o valor de adjudicação de obras públicas	0,00	0,00	0,00	0,00	0,00
040119	Adicionais	0,00	0,00	0,00	0,00	0,00
040120	Emolumentos consulares	0,00	0,00	0,00	0,00	0,00
040121	Portagens	0,00	0,00	0,00	0,00	0,00
040122	Propinas	0,00	0,00	0,00	0,00	0,00
040123	**Taxas específicas das autarquias locais**	**6.964,00**	**0,00**	**0,00**	**0,00**	**6.964,00**
04012301	Mercados e feiras	0,00	0,00	0,00	0,00	0,00
04012302	Loteamentos e obras	5.734,00	0,00	0,00	0,00	5.734,00
04012303	Ocupação da via pública	395,00	0,00	0,00	0,00	395,00
04012304	Canídeos	0,00	0,00	0,00	0,00	0,00
04012305	Caça, uso e porte de arma	44,00	0,00	0,00	0,00	44,00
04012306	Saneamento	0,00	0,00	0,00	0,00	0,00
04012307	Arrendamento urbano	0,00	0,00	0,00	0,00	0,00
04012399	**Outras**	**791,00**	**0,00**	**0,00**	**0,00**	**791,00**
0401239901	Taxa de depósito da ficha técnica da habitação	10,00	0,00	0,00	0,00	10,00
0401239902	Taxa pela emissão do certificado de registo	10,00	0,00	0,00	0,00	10,00
0401239999	Outras	771,00	0,00	0,00	0,00	771,00
040199	Taxas diversas	0,00	0,00	0,00	0,00	0,00
0402	**Multas e outras penalidades**	**800,00**	**0,00**	**0,00**	**0,00**	**800,00**
040201	Juros de mora	7,00	0,00	0,00	0,00	7,00
040202	Juros compensatórios	0,00	0,00	0,00	0,00	0,00
040203	Multas coimas infracções Cód.Estrada rest.legisl.	0,00	0,00	0,00	0,00	0,00
040204	Coimas e penalidades por contra-ordenações	250,00	0,00	0,00	0,00	250,00
040299	Multas e penalidades diversas	543,00	0,00	0,00	0,00	543,00
05	**Rendimentos da propriedade**	**213.600,00**	**0,00**	**0,00**	**0,00**	**213.600,00**
0501	**Juros-Sociedades e quase-socied.não financeiras**	**0,00**	**0,00**	**0,00**	**0,00**	**0,00**
050101	Públicas	0,00	0,00	0,00	0,00	0,00
050102	Privadas	0,00	0,00	0,00	0,00	0,00
0502	**Juros-Sociedades financeiras**	**40.000,00**	**0,00**	**0,00**	**0,00**	**40.000,00**
050201	Bancos e outras instituições financeiras	40.000,00	0,00	0,00	0,00	40.000,00
050202	Companhias de seguros e fundos de pensões	0,00	0,00	0,00	0,00	0,00
0503	**Juros-Administrações Públicas**	**0,00**	**0,00**	**0,00**	**0,00**	**0,00**
050301	Administração central-Estado	0,00	0,00	0,00	0,00	0,00
050302	Administração central-Serviços e fundos autónomos	0,00	0,00	0,00	0,00	0,00
050303	Administração regional	0,00	0,00	0,00	0,00	0,00
050304	Administração local-Continente	0,00	0,00	0,00	0,00	0,00
050305	Administração local-Regiões autónomas	0,00	0,00	0,00	0,00	0,00
050306	Segurança social	0,00	0,00	0,00	0,00	0,00
0504	Juros-Instituições sem fins lucrativos	0,00	0,00	0,00	0,00	0,00
0505	Juros-Famílias	0,00	0,00	0,00	0,00	0,00
0506	Juros-Resto do Mundo	0,00	0,00	0,00	0,00	0,00
050601	União Europeia-Instituições	0,00	0,00	0,00	0,00	0,00
050602	União Europeia-Países membros	0,00	0,00	0,00	0,00	0,00
050603	Países terceiros e organizações internacionais	0,00	0,00	0,00	0,00	0,00
0507	**Dividend.partic.lucros socied.quase-soc.nãofinanc.**	**5.500,00**	**0,00**	**0,00**	**0,00**	**5.500,00**
050701	Empresas públicas	0,00	0,00	0,00	0,00	0,00
050702	Empresas públicas municipais e intermunicipais	5.500,00	0,00	0,00	0,00	5.500,00
050703	Empresas privadas	0,00	0,00	0,00	0,00	0,00
050799	Outras	0,00	0,00	0,00	0,00	0,00
0508	Dividend.particip.lucros de sociedades financ.	0,00	0,00	0,00	0,00	0,00
0509	**Participações nos lucros de administ. públicas**	**0,00**	**0,00**	**0,00**	**0,00**	**0,00**

Município de Marvão

ORÇAMENTO DA RECEITA - PREVISÕES INICIAIS E ATUAIS
ANO ECONÓMICO - 2015

Cód. da Classif. Económica	Designação da Classificação	Previsões Iniciais	Modificações			Previsões Atuais
			Inscr./Reforços	Dimin./Anulações	Total	
050901	Associações de municípios	0,00	0,00	0,00	0,00	0,00
050902	Associações de freguesias	0,00	0,00	0,00	0,00	0,00
050903	Serviços municipalizados	0,00	0,00	0,00	0,00	0,00
050999	Outras	0,00	0,00	0,00	0,00	0,00
0510	**Rendas**	**168.100,00**	**0,00**	**0,00**	**0,00**	**168.100,00**
051001	Terrenos	50,00	0,00	0,00	0,00	50,00
051002	Activos no subsolo	0,00	0,00	0,00	0,00	0,00
051003	Habitações	0,00	0,00	0,00	0,00	0,00
051004	Edifícios	0,00	0,00	0,00	0,00	0,00
051005	Bens de domínio público	0,00	0,00	0,00	0,00	0,00
051099	Outros	168.050,00	0,00	0,00	0,00	168.050,00
0511	Activos incorpóreos	0,00	0,00	0,00	0,00	0,00
06	**Transferências correntes**	**2.813.804,00**	**12.900,00**	**0,00**	**12.900,00**	**2.826.704,00**
0601	**Sociedades e quase-sociedades não financeiras**	**500,00**	**1.100,00**	**0,00**	**1.100,00**	**1.600,00**
060101	**Públicas**	**0,00**	**1.100,00**	**0,00**	**1.100,00**	**1.100,00**
06010101	Empresas públicas	0,00	0,00	0,00	0,00	0,00
06010102	Empresas públicas municipais e intermunicipais	0,00	1.100,00	0,00	1.100,00	1.100,00
06010199	Outras	0,00	0,00	0,00	0,00	0,00
060102	Privadas	500,00	0,00	0,00	0,00	500,00
0602	**Sociedades financeiras**	**600,00**	**0,00**	**0,00**	**0,00**	**600,00**
060201	Bancos e outras instituições financeiras	100,00	0,00	0,00	0,00	100,00
060202	Companhias de seguros e fundos de pensões	500,00	0,00	0,00	0,00	500,00
0603	**Administração central**	**2.811.204,00**	**11.800,00**	**0,00**	**11.800,00**	**2.823.004,00**
060301	**Estado**	**2.625.204,00**	**11.800,00**	**0,00**	**11.800,00**	**2.637.004,00**
06030101	Fundo de Equilibrio Financeiro	2.512.450,00	0,00	0,00	0,00	2.512.450,00
06030102	Fundo Social Municipal	47.759,00	0,00	0,00	0,00	47.759,00
06030103	Participação fixa no IRS	54.995,00	0,00	0,00	0,00	54.995,00
06030104	Fundo de Financiamento das Freguesias	0,00	0,00	0,00	0,00	0,00
06030105	**Duodécimo de Janeiro**	**0,00**	**0,00**	**0,00**	**0,00**	**0,00**
0603010501	Fundo Geral Municipal	0,00	0,00	0,00	0,00	0,00
0603010502	Fundo de Coesão Municipal	0,00	0,00	0,00	0,00	0,00
0603010503	Fundo de Base Municipal	0,00	0,00	0,00	0,00	0,00
06030199	Outras	10.000,00	11.800,00	0,00	11.800,00	21.800,00
060302	Estado-Subsist.prot.social cidadania-Reg.Solidar.	0,00	0,00	0,00	0,00	0,00
060303	Estado-Subsist.prot.social cidadania-Acção Social	0,00	0,00	0,00	0,00	0,00
060304	Estado-Subsist.prot.famíl.polít.act.EFP	0,00	0,00	0,00	0,00	0,00
060305	Estado-Partic.portuguesa projectos co-financiados	0,00	0,00	0,00	0,00	0,00
060306	**Estado-Particip.comunit.projectos co-financiados**	**76.000,00**	**0,00**	**0,00**	**0,00**	**76.000,00**
06030601	Feder	75.000,00	0,00	0,00	0,00	75.000,00
06030602	Interreg	0,00	0,00	0,00	0,00	0,00
06030603	Leader	0,00	0,00	0,00	0,00	0,00
06030604	Fundo Social Europeu	0,00	0,00	0,00	0,00	0,00
06030605	FEOGA	0,00	0,00	0,00	0,00	0,00
06030609	Outros	1.000,00	0,00	0,00	0,00	1.000,00
060307	Serviços e fundos autónomos	110.000,00	0,00	0,00	0,00	110.000,00
060308	Serv.fund.autón.-Subsist.prot.soc.cidad.-Acç.Soc.	0,00	0,00	0,00	0,00	0,00
060309	Serv.fund.autón.-Subsist.prot.famíl.polít.act.EFP	0,00	0,00	0,00	0,00	0,00
060310	Serv.fund.autón.-Partic.portug.proj.co-financiados	0,00	0,00	0,00	0,00	0,00
060311	Serv.fund.autón.-Partic.comun.proj.co-financiados	0,00	0,00	0,00	0,00	0,00
0604	**Administração regional**	**0,00**	**0,00**	**0,00**	**0,00**	**0,00**
060401	Região Autónoma dos Açores	0,00	0,00	0,00	0,00	0,00
060402	Região Autónoma da Madeira	0,00	0,00	0,00	0,00	0,00
0605	**Administração local**	**1.500,00**	**0,00**	**0,00**	**0,00**	**1.500,00**
060501	Continente	1.500,00	0,00	0,00	0,00	1.500,00
060502	Região Autónoma dos Açores	0,00	0,00	0,00	0,00	0,00
060503	Região Autónoma da Madeira	0,00	0,00	0,00	0,00	0,00
0606	**Segurança social**	**0,00**	**0,00**	**0,00**	**0,00**	**0,00**
060601	Sistemas de solidariedade e segurança social	0,00	0,00	0,00	0,00	0,00
060602	Particip. portuguesa em projectos co-financiados	0,00	0,00	0,00	0,00	0,00
060603	Financiamento comunitário em proj.co-financiados	0,00	0,00	0,00	0,00	0,00
060604	Outras transferências	0,00	0,00	0,00	0,00	0,00
0607	**Instituições sem fins lucrativos**	**0,00**	**0,00**	**0,00**	**0,00**	**0,00**
060701	Instituições sem fins lucrativos	0,00	0,00	0,00	0,00	0,00
0608	**Famílias**	**0,00**	**0,00**	**0,00**	**0,00**	**0,00**

Cód. da Classif. Económica	Designação da Classificação	Previsões Iniciais	Modificações			Previsões Atuais
			Inscr./Reforços	Dimin./Anulações	Total	
060801	Famílias	0,00	0,00	0,00	0,00	0,00
0609	**Resto do mundo**	**0,00**	**0,00**	**0,00**	**0,00**	**0,00**
060901	União Europeia-Instituições	0,00	0,00	0,00	0,00	0,00
060902	Un.Europ.-Instit.-Subsist.prot.social de cidadania	0,00	0,00	0,00	0,00	0,00
060903	Un.Europ.-Instit.-Subsist.prot.famíl.polít.act.EFP	0,00	0,00	0,00	0,00	0,00
060904	União Europeia-Países membros	0,00	0,00	0,00	0,00	0,00
060905	Países terceiros e organizações internacionais	0,00	0,00	0,00	0,00	0,00
060906	PaísesTerc.Org.Intern.-Subsist.prot.soc.cidadania	0,00	0,00	0,00	0,00	0,00
07	**Venda de bens e serviços correntes**	**503.580,00**	**100,00**	**-600,00**	**-500,00**	**503.080,00**
0701	**Venda de bens**	**173.280,00**	**0,00**	**0,00**	**0,00**	**173.280,00**
070101	Material de escritório	0,00	0,00	0,00	0,00	0,00
070102	Livros e documentação técnica	0,00	0,00	0,00	0,00	0,00
070103	Publicações e impressos	0,00	0,00	0,00	0,00	0,00
070104	Fardamentos e artigos pessoais	0,00	0,00	0,00	0,00	0,00
070105	Bens inutilizados	0,00	0,00	0,00	0,00	0,00
070106	Produtos agrícolas e pecuários	0,00	0,00	0,00	0,00	0,00
070107	Produtos alimentares e bebidas	0,00	0,00	0,00	0,00	0,00
070108	**Mercadorias**	**3.230,00**	**0,00**	**0,00**	**0,00**	**3.230,00**
07010801	Livros	3.000,00	0,00	0,00	0,00	3.000,00
07010802	Medalhas	30,00	0,00	0,00	0,00	30,00
07010803	Postais	50,00	0,00	0,00	0,00	50,00
07010899	Outros	150,00	0,00	0,00	0,00	150,00
070109	Matérias de consumo	0,00	0,00	0,00	0,00	0,00
070110	**Desperdícios, resíduos e refugos**	**0,00**	**0,00**	**0,00**	**0,00**	**0,00**
07011001	Sucata	0,00	0,00	0,00	0,00	0,00
07011099	Outros	0,00	0,00	0,00	0,00	0,00
070111	**Produtos acabados e intermédios**	**170.000,00**	**0,00**	**0,00**	**0,00**	**170.000,00**
07011101	Inertes	0,00	0,00	0,00	0,00	0,00
07011199	Outros	170.000,00	0,00	0,00	0,00	170.000,00
070199	Outros	50,00	0,00	0,00	0,00	50,00
0702	**Serviços**	**261.700,00**	**100,00**	**0,00**	**100,00**	**261.800,00**
070201	Aluguer de espaços e equipamentos	18.000,00	0,00	0,00	0,00	18.000,00
070202	Estudos, pareceres, projectos e consultadoria	0,00	0,00	0,00	0,00	0,00
070203	Vistorias e ensaios	0,00	0,00	0,00	0,00	0,00
070204	Serviços de laboratório	0,00	0,00	0,00	0,00	0,00
070205	Actividades de saúde	0,00	0,00	0,00	0,00	0,00
070206	Reparações	0,00	0,00	0,00	0,00	0,00
070207	Alimentação e alojamento	0,00	0,00	0,00	0,00	0,00
070208	**Serv.sociais,recreativos,culturais e de desporto**	**55.000,00**	**0,00**	**0,00**	**0,00**	**55.000,00**
07020801	Serviços sociais	0,00	0,00	0,00	0,00	0,00
07020802	Serviços recreativos	0,00	0,00	0,00	0,00	0,00
07020803	**Serviços culturais**	**20.000,00**	**0,00**	**0,00**	**0,00**	**20.000,00**
0702080301	Turismo Sénior	0,00	0,00	0,00	0,00	0,00
0702080399	Outros	20.000,00	0,00	0,00	0,00	20.000,00
07020804	Serviços desportivos	35.000,00	0,00	0,00	0,00	35.000,00
070209	**Serviços específicos das autarquias**	**188.700,00**	**0,00**	**0,00**	**0,00**	**188.700,00**
07020901	Saneamento	65.000,00	0,00	0,00	0,00	65.000,00
07020902	Resíduos sólidos	50.000,00	0,00	0,00	0,00	50.000,00
07020903	**Transportes colectivos de pessoas e mercadorias**	**11.500,00**	**0,00**	**0,00**	**0,00**	**11.500,00**
0702090301	Transportes efectuados pelos bombeiros/ambulâncias	0,00	0,00	0,00	0,00	0,00
0702090302	Transportes Escolares	9.000,00	0,00	0,00	0,00	9.000,00
0702090303	Transportes de pessoas e mercadorias	0,00	0,00	0,00	0,00	0,00
0702090399	Outros	2.500,00	0,00	0,00	0,00	2.500,00
07020904	Trabalhos por conta de particulares	7.000,00	0,00	0,00	0,00	7.000,00
07020905	Cemitérios	200,00	0,00	0,00	0,00	200,00
07020906	Mercados e feiras	0,00	0,00	0,00	0,00	0,00
07020907	Parques de estacionamento	0,00	0,00	0,00	0,00	0,00
07020908	Parques de campismo	0,00	0,00	0,00	0,00	0,00
07020999	Outros	55.000,00	0,00	0,00	0,00	55.000,00
070299	**Outros**	**0,00**	**100,00**	**0,00**	**100,00**	**100,00**
07029901	Encargos de Cobrança de Receitas	0,00	0,00	0,00	0,00	0,00
07029902	Encargos de cobrança de receitas	0,00	0,00	0,00	0,00	0,00
07029999	Outros	0,00	100,00	0,00	100,00	100,00
0703	**Rendas**	**68.600,00**	**0,00**	**-600,00**	**-600,00**	**68.000,00**

Cód. da Classif. Económica	Designação da Classificação	Previsões Iniciais	Modificações			Previsões Atuais
			Inscr./Reforços	Dimin./Anulações	Total	
070301	Habitações	30.000,00	0,00	-600,00	-600,00	29.400,00
070302	Edifícios	38.500,00	0,00	0,00	0,00	38.500,00
070399	Outras	100,00	0,00	0,00	0,00	100,00
08	**Outras receitas correntes**	**60,00**	**0,00**	**0,00**	**0,00**	**60,00**
0801	**Outras**	**60,00**	**0,00**	**0,00**	**0,00**	**60,00**
080101	Prémios, taxas p/ garantias de risco e dif. câmbio	0,00	0,00	0,00	0,00	0,00
080102	Produto da venda de valores desamoedados	0,00	0,00	0,00	0,00	0,00
080103	Lucros de amoedação	0,00	0,00	0,00	0,00	0,00
080199	**Outras**	**60,00**	**0,00**	**0,00**	**0,00**	**60,00**
08019901	Indemniz.por deterior,roubo extravio bens patrim.	10,00	0,00	0,00	0,00	10,00
08019902	Indem.estrag.prov.outrém viat.outr.equip.aut.local	0,00	0,00	0,00	0,00	0,00
08019903	IVA reembolsado	0,00	0,00	0,00	0,00	0,00
08019904	IVA Inversão da liquidação	0,00	0,00	0,00	0,00	0,00
08019999	Diversas	50,00	0,00	0,00	0,00	50,00
RECEITAS DE CAPITAL		**1.516.702,00**	**0,00**	**0,00**	**0,00**	**1.516.702,00**
09	**Venda de bens de investimento**	**114.490,00**	**0,00**	**0,00**	**0,00**	**114.490,00**
0901	**Terrenos**	**44.490,00**	**0,00**	**0,00**	**0,00**	**44.490,00**
090101	Sociedades e quase-sociedades não financeiras	10.000,00	0,00	0,00	0,00	10.000,00
090102	Sociedades financeiras	0,00	0,00	0,00	0,00	0,00
090103	Admin.Pública-Admin.central-Estado	0,00	0,00	0,00	0,00	0,00
090104	Admin.pública-Admin.central-Serv.fundos autónomos	0,00	0,00	0,00	0,00	0,00
090105	Admin.Pública-Admin.regional	0,00	0,00	0,00	0,00	0,00
090106	Admin.Pública-Admin.local-Continente	0,00	0,00	0,00	0,00	0,00
090107	Admin.Pública-Admin.local-Regiões autónomas	0,00	0,00	0,00	0,00	0,00
090108	Admin.Pública-Segurança social	0,00	0,00	0,00	0,00	0,00
090109	Instituições sem fins lucrativos	0,00	0,00	0,00	0,00	0,00
090110	Famílias	34.490,00	0,00	0,00	0,00	34.490,00
090111	Resto Mundo-União Europeia	0,00	0,00	0,00	0,00	0,00
090112	Resto Mundo-Países terceiros e organiz.internac.	0,00	0,00	0,00	0,00	0,00
0902	**Habitações**	**45.000,00**	**0,00**	**0,00**	**0,00**	**45.000,00**
090201	Sociedades e quase-sociedades não financeiras	0,00	0,00	0,00	0,00	0,00
090202	Sociedades financeiras	5.000,00	0,00	0,00	0,00	5.000,00
090203	Admin.Pública-Admin.central-Estado	0,00	0,00	0,00	0,00	0,00
090204	Admin.pública-Admin.central-Serv.fundos autónomos	0,00	0,00	0,00	0,00	0,00
090205	Admin.Pública-Admin.regional	0,00	0,00	0,00	0,00	0,00
090206	Admin.Pública-Admin.local-Continente	0,00	0,00	0,00	0,00	0,00
090207	Admin.Pública-Admin.local-Regiões autónomas	0,00	0,00	0,00	0,00	0,00
090208	Admin.Pública-Segurança social	0,00	0,00	0,00	0,00	0,00
090209	Instituições sem fins lucrativos	0,00	0,00	0,00	0,00	0,00
090210	Famílias	40.000,00	0,00	0,00	0,00	40.000,00
090211	Resto Mundo-União Europeia	0,00	0,00	0,00	0,00	0,00
090212	Resto Mundo-Países terceiros e organiz.internac.	0,00	0,00	0,00	0,00	0,00
0903	**Edifícios**	**10.000,00**	**0,00**	**0,00**	**0,00**	**10.000,00**
090301	Sociedades e quase-sociedades não financeiras	0,00	0,00	0,00	0,00	0,00
090302	Sociedades financeiras	5.000,00	0,00	0,00	0,00	5.000,00
090303	Admin.Pública-Admin.central-Estado	0,00	0,00	0,00	0,00	0,00
090304	Admin.pública-Admin.central-Serv.fundos autónomos	0,00	0,00	0,00	0,00	0,00
090305	Admin.Pública-Admin.regional	0,00	0,00	0,00	0,00	0,00
090306	Admin.Pública-Admin.local-Continente	0,00	0,00	0,00	0,00	0,00
090307	Admin.Pública-Admin.local-Regiões autónomas	0,00	0,00	0,00	0,00	0,00
090308	Admin.Pública-Segurança social	0,00	0,00	0,00	0,00	0,00
090309	Instituições sem fins lucrativos	0,00	0,00	0,00	0,00	0,00
090310	Famílias	5.000,00	0,00	0,00	0,00	5.000,00
090311	Resto Mundo-União Europeia	0,00	0,00	0,00	0,00	0,00
090312	Resto Mundo-Países terceiros e organiz.internac.	0,00	0,00	0,00	0,00	0,00
0904	**Outros bens de investimento**	**15.000,00**	**0,00**	**0,00**	**0,00**	**15.000,00**
090401	**Sociedades e quase-sociedades não financeiras**	**7.500,00**	**0,00**	**0,00**	**0,00**	**7.500,00**
09040101	Equipamento de transporte	2.500,00	0,00	0,00	0,00	2.500,00
09040102	Maquinaria e equipamento	2.500,00	0,00	0,00	0,00	2.500,00
09040103	Outros	2.500,00	0,00	0,00	0,00	2.500,00
090402	**Sociedades financeiras**	**0,00**	**0,00**	**0,00**	**0,00**	**0,00**
09040201	Equipamento de transporte	0,00	0,00	0,00	0,00	0,00
09040202	Maquinaria e equipamento	0,00	0,00	0,00	0,00	0,00
09040203	Outros	0,00	0,00	0,00	0,00	0,00

Município de Marvão

ORÇAMENTO DA RECEITA - PREVISÕES INICIAIS E ATUAIS
ANO ECONÓMICO - 2015

Cód. da Classif. Económica	Designação da Classificação	Previsões Iniciais	Modificações			Previsões Atuais
			Inscr./Reforços	Dimin./Anulações	Total	
090403	**Admin.Pública-Admin.central-Estado**	**0,00**	**0,00**	**0,00**	**0,00**	**0,00**
09040301	Equipamento de transporte	0,00	0,00	0,00	0,00	0,00
09040302	Maquinaria e equipamento	0,00	0,00	0,00	0,00	0,00
09040303	Outros	0,00	0,00	0,00	0,00	0,00
090404	**Admin.pública-Admin.central-Serv.fundos autónomos**	**0,00**	**0,00**	**0,00**	**0,00**	**0,00**
09040401	Equipamento de transporte	0,00	0,00	0,00	0,00	0,00
09040402	Maquinaria e equipamento	0,00	0,00	0,00	0,00	0,00
09040403	Outros	0,00	0,00	0,00	0,00	0,00
090405	**Admin.Pública-Admin.regional**	**0,00**	**0,00**	**0,00**	**0,00**	**0,00**
09040501	Equipamento de transporte	0,00	0,00	0,00	0,00	0,00
09040502	Maquinaria e equipamento	0,00	0,00	0,00	0,00	0,00
09040503	Outros	0,00	0,00	0,00	0,00	0,00
090406	**Admin.Pública-Admin.local-Continente**	**0,00**	**0,00**	**0,00**	**0,00**	**0,00**
09040601	Equipamento de transporte	0,00	0,00	0,00	0,00	0,00
09040602	Maquinaria e equipamento	0,00	0,00	0,00	0,00	0,00
09040603	Outros	0,00	0,00	0,00	0,00	0,00
090407	**Admin.Pública-Admin.local-Regiões autónomas**	**0,00**	**0,00**	**0,00**	**0,00**	**0,00**
09040701	Equipamento de transporte	0,00	0,00	0,00	0,00	0,00
09040702	Maquinaria e equipamento	0,00	0,00	0,00	0,00	0,00
09040703	Outros	0,00	0,00	0,00	0,00	0,00
090408	**Administração Pública-Segurança social**	**0,00**	**0,00**	**0,00**	**0,00**	**0,00**
09040801	Equipamento de transporte	0,00	0,00	0,00	0,00	0,00
09040802	Maquinaria e equipamento	0,00	0,00	0,00	0,00	0,00
09040803	Outros	0,00	0,00	0,00	0,00	0,00
090409	**Instituições sem fins lucrativos**	**0,00**	**0,00**	**0,00**	**0,00**	**0,00**
09040901	Equipamento de transporte	0,00	0,00	0,00	0,00	0,00
09040902	Maquinaria e equipamento	0,00	0,00	0,00	0,00	0,00
09040903	Outros	0,00	0,00	0,00	0,00	0,00
090410	**Famílias**	**7.500,00**	**0,00**	**0,00**	**0,00**	**7.500,00**
09041001	Equipamento de transporte	2.500,00	0,00	0,00	0,00	2.500,00
09041002	Maquinaria e equipamento	2.500,00	0,00	0,00	0,00	2.500,00
09041003	Outros	2.500,00	0,00	0,00	0,00	2.500,00
090411	**Resto do Mundo-União Europeia**	**0,00**	**0,00**	**0,00**	**0,00**	**0,00**
09041101	Equipamento de transporte	0,00	0,00	0,00	0,00	0,00
09041102	Maquinaria e equipamento	0,00	0,00	0,00	0,00	0,00
09041103	Outros	0,00	0,00	0,00	0,00	0,00
090412	**Resto Mundo-Países terceiros e organiz.internac.**	**0,00**	**0,00**	**0,00**	**0,00**	**0,00**
09041201	Equipamento de transporte	0,00	0,00	0,00	0,00	0,00
09041202	Maquinaria e equipamento	0,00	0,00	0,00	0,00	0,00
09041203	Outros	0,00	0,00	0,00	0,00	0,00
10	**Transferências de capital**	**1.393.212,00**	**0,00**	**0,00**	**0,00**	**1.393.212,00**
1001	**Sociedades e quase-sociedades não financeiras**	**0,00**	**0,00**	**0,00**	**0,00**	**0,00**
100101	**Públicas**	**0,00**	**0,00**	**0,00**	**0,00**	**0,00**
10010101	Empresas públicas	0,00	0,00	0,00	0,00	0,00
10010102	Empresas públicas municipais e intermunicipais	0,00	0,00	0,00	0,00	0,00
10010199	Outras	0,00	0,00	0,00	0,00	0,00
100102	Privadas	0,00	0,00	0,00	0,00	0,00
1002	**Sociedades financeiras**	**0,00**	**0,00**	**0,00**	**0,00**	**0,00**
100201	Bancos e outras instituições financeiras	0,00	0,00	0,00	0,00	0,00
100202	Companhias de seguros e fundos de pensões	0,00	0,00	0,00	0,00	0,00
1003	**Administração central**	**1.298.212,00**	**0,00**	**0,00**	**0,00**	**1.298.212,00**
100301	**Estado**	**628.112,00**	**0,00**	**0,00**	**0,00**	**628.112,00**
10030101	Fundo de Equilibrio Financeiro	628.112,00	0,00	0,00	0,00	628.112,00
10030102	Fundo de Coesão Municipal	0,00	0,00	0,00	0,00	0,00
10030103	Fundo de Base Municipal	0,00	0,00	0,00	0,00	0,00
10030104	Cooperação Técnica e Financeira	0,00	0,00	0,00	0,00	0,00
10030105	**Duodécimo de Janeiro**	**0,00**	**0,00**	**0,00**	**0,00**	**0,00**
1003010501	Fundo Geral Municipal	0,00	0,00	0,00	0,00	0,00
1003010502	Fundo de Coesão Municipal	0,00	0,00	0,00	0,00	0,00
1003010503	Fundo de Base Municipal	0,00	0,00	0,00	0,00	0,00
10030199	Outras	0,00	0,00	0,00	0,00	0,00
100302	Estado-Subsist.prot.social cidadania-Reg.Solidar.	0,00	0,00	0,00	0,00	0,00
100303	Estado-Subsist.prot.social cidadania-Acção Social	0,00	0,00	0,00	0,00	0,00
100304	Estado-Consig.rendim.Estado p/ reservas capitaliz.	0,00	0,00	0,00	0,00	0,00

Cód. da Classif. Económica	Designação da Classificação	Previsões Iniciais	Modificações			Previsões Atuais
			Inscr./Reforços	Dimin./Anulações	Total	
100305	Estado-Excedentes execução Orçamento Estado	0,00	0,00	0,00	0,00	0,00
100306	Estado-Partic.portuguesa projectos co-financiados	0,00	0,00	0,00	0,00	0,00
100307	**Estado-Particip.comunitária project.co-financiados**	**670.100,00**	**0,00**	**0,00**	**0,00**	**670.100,00**
10030701	Feder	650.000,00	0,00	0,00	0,00	650.000,00
10030702	Interreg	0,00	0,00	0,00	0,00	0,00
10030703	Leader	20.000,00	0,00	0,00	0,00	20.000,00
10030704	Fundo Social Europeu	0,00	0,00	0,00	0,00	0,00
10030705	FEOGA	0,00	0,00	0,00	0,00	0,00
10030709	Outros	100,00	0,00	0,00	0,00	100,00
100308	Serviços e fundos autónomos	0,00	0,00	0,00	0,00	0,00
100309	Serv.fund.autón.-Partic.portug.proj.co-financiados	0,00	0,00	0,00	0,00	0,00
100310	Serv.fund.autón.-Partic.comun.proj.co-financiados	0,00	0,00	0,00	0,00	0,00
1004	**Administração regional**	**0,00**	**0,00**	**0,00**	**0,00**	**0,00**
100401	Região Autónoma dos Açores	0,00	0,00	0,00	0,00	0,00
100402	Região Autónoma da Madeira	0,00	0,00	0,00	0,00	0,00
1005	**Administração local**	**95.000,00**	**0,00**	**0,00**	**0,00**	**95.000,00**
100501	Continente	95.000,00	0,00	0,00	0,00	95.000,00
100502	Região Autónoma dos Açores	0,00	0,00	0,00	0,00	0,00
100503	Região Autónoma da Madeira	0,00	0,00	0,00	0,00	0,00
1006	**Segurança Social**	**0,00**	**0,00**	**0,00**	**0,00**	**0,00**
100601	Sistema de solidariedade e segurança social	0,00	0,00	0,00	0,00	0,00
100602	Particip. portuguesa em projectos co-financiados	0,00	0,00	0,00	0,00	0,00
100603	Financiamento comunitário em proj.co-financiados	0,00	0,00	0,00	0,00	0,00
100604	Capitalização pública de estabilização	0,00	0,00	0,00	0,00	0,00
100605	Outras transferências	0,00	0,00	0,00	0,00	0,00
1007	**Instituições sem fins lucrativos**	**0,00**	**0,00**	**0,00**	**0,00**	**0,00**
100701	Instituições sem fins lucrativos	0,00	0,00	0,00	0,00	0,00
1008	**Familias**	**0,00**	**0,00**	**0,00**	**0,00**	**0,00**
100801	Familias	0,00	0,00	0,00	0,00	0,00
1009	**Resto do mundo**	**0,00**	**0,00**	**0,00**	**0,00**	**0,00**
100901	União Europeia-Instituições	0,00	0,00	0,00	0,00	0,00
100902	Un.Europ.-Instit.-Subsist.prot.social de cidadania	0,00	0,00	0,00	0,00	0,00
100903	União Europeia-Países membros	0,00	0,00	0,00	0,00	0,00
100904	Países terceiros e organizações internacionais	0,00	0,00	0,00	0,00	0,00
100905	PaísesTerc.Org.Intern.-Subsist.prot.soc.cidadania	0,00	0,00	0,00	0,00	0,00
11	**Activos financeiros**	**4.000,00**	**0,00**	**0,00**	**0,00**	**4.000,00**
1101	Depósitos, certificados de depósito e poupança	0,00	0,00	0,00	0,00	0,00
110101	Sociedades e quase-sociedades não financeiras	0,00	0,00	0,00	0,00	0,00
110102	Sociedades financeiras	0,00	0,00	0,00	0,00	0,00
110103	Admin.Pública-Admin.central-Estado	0,00	0,00	0,00	0,00	0,00
110104	Admin.pública-Admin.central-Serv.fundos autónomos	0,00	0,00	0,00	0,00	0,00
110105	Admin.Pública-Admin.regional	0,00	0,00	0,00	0,00	0,00
110106	Admin.Pública-Admin.local-Continente	0,00	0,00	0,00	0,00	0,00
110107	Admin.Pública-Admin.local-Regiões autónomas	0,00	0,00	0,00	0,00	0,00
110108	Admin.Pública-Segurança social	0,00	0,00	0,00	0,00	0,00
110109	Instituições sem fins lucrativos	0,00	0,00	0,00	0,00	0,00
110110	Famílias	0,00	0,00	0,00	0,00	0,00
110111	Resto Mundo-União Europeia	0,00	0,00	0,00	0,00	0,00
110112	Resto Mundo-Países terceiros e organiz.internac.	0,00	0,00	0,00	0,00	0,00
1102	**Títulos a curto prazo**	**0,00**	**0,00**	**0,00**	**0,00**	**0,00**
110201	Sociedades e quase-sociedades não financeiras	0,00	0,00	0,00	0,00	0,00
110202	Sociedades financeiras	0,00	0,00	0,00	0,00	0,00
110203	Admin.Pública-Admin.central-Estado	0,00	0,00	0,00	0,00	0,00
110204	Admin.pública-Admin.central-Serv.fundos autónomos	0,00	0,00	0,00	0,00	0,00
110205	Admin.Pública-Admin.regional	0,00	0,00	0,00	0,00	0,00
110206	Admin.Pública-Admin.local-Continente	0,00	0,00	0,00	0,00	0,00
110207	Admin.Pública-Admin.local-Regiões autónomas	0,00	0,00	0,00	0,00	0,00
110208	Admin.Pública-Segurança social	0,00	0,00	0,00	0,00	0,00
110209	Instituições sem fins lucrativos	0,00	0,00	0,00	0,00	0,00
110210	Famílias	0,00	0,00	0,00	0,00	0,00
110211	Resto Mundo-União Europeia	0,00	0,00	0,00	0,00	0,00
110212	Resto Mundo-Países terceiros e organiz.internac.	0,00	0,00	0,00	0,00	0,00
1103	**Títulos a médio e longo prazos**	**0,00**	**0,00**	**0,00**	**0,00**	**0,00**
110301	Sociedades e quase-sociedades não financeiras	0,00	0,00	0,00	0,00	0,00

Cód. da Classif. Económica	Designação da Classificação	Previsões Iniciais	Modificações			Previsões Atuais
			Inscr./Reforços	Dimin./Anulações	Total	
110302	Sociedades financeiras	0,00	0,00	0,00	0,00	0,00
110303	Admin.Pública-Admin.central-Estado	0,00	0,00	0,00	0,00	0,00
110304	Admin.pública-Admin.central-Serv.fundos autónomos	0,00	0,00	0,00	0,00	0,00
110305	Admin.Pública-Admin.regional	0,00	0,00	0,00	0,00	0,00
110306	Admin.Pública-Admin.local-Continente	0,00	0,00	0,00	0,00	0,00
110307	Admin.Pública-Admin.local-Regiões autónomas	0,00	0,00	0,00	0,00	0,00
110308	Admin.Pública-Segurança social	0,00	0,00	0,00	0,00	0,00
110309	Instituições sem fins lucrativos	0,00	0,00	0,00	0,00	0,00
110310	Famílias	0,00	0,00	0,00	0,00	0,00
110311	Resto Mundo-União Europeia	0,00	0,00	0,00	0,00	0,00
110312	Resto Mundo-Países terceiros e organiz.internac.	0,00	0,00	0,00	0,00	0,00
1104	**Derivados financeiros**	**0,00**	**0,00**	**0,00**	**0,00**	**0,00**
110401	Sociedades e quase-sociedades não financeiras	0,00	0,00	0,00	0,00	0,00
110402	Sociedades financeiras	0,00	0,00	0,00	0,00	0,00
110403	Admin.Pública-Admin.central-Estado	0,00	0,00	0,00	0,00	0,00
110404	Admin.pública-Admin.central-Serv.fundos autónomos	0,00	0,00	0,00	0,00	0,00
110405	Admin.Pública-Admin.regional	0,00	0,00	0,00	0,00	0,00
110406	Admin.Pública-Admin.local-Continente	0,00	0,00	0,00	0,00	0,00
110407	Admin.Pública-Admin.local-Regiões autónomas	0,00	0,00	0,00	0,00	0,00
110408	Admin.Pública-Segurança social	0,00	0,00	0,00	0,00	0,00
110409	Instituições sem fins lucrativos	0,00	0,00	0,00	0,00	0,00
110410	Famílias	0,00	0,00	0,00	0,00	0,00
110411	Resto Mundo-União Europeia	0,00	0,00	0,00	0,00	0,00
110412	Resto Mundo-Países terceiros e organiz.internac.	0,00	0,00	0,00	0,00	0,00
1105	**Empréstimos a curto prazo**	**0,00**	**0,00**	**0,00**	**0,00**	**0,00**
110501	Sociedades e quase-sociedades não financeiras	0,00	0,00	0,00	0,00	0,00
110502	Sociedades financeiras	0,00	0,00	0,00	0,00	0,00
110503	Admin.Pública-Admin.central-Estado	0,00	0,00	0,00	0,00	0,00
110504	Admin.pública-Admin.central-Serv.fundos autónomos	0,00	0,00	0,00	0,00	0,00
110505	Admin.Pública-Admin.regional	0,00	0,00	0,00	0,00	0,00
110506	Admin.Pública-Admin.local-Continente	0,00	0,00	0,00	0,00	0,00
110507	**Admin.Pública-Admin.local-Regiões autónomas**	**0,00**	**0,00**	**0,00**	**0,00**	**0,00**
11050701	Região Autónoma dos Açores	0,00	0,00	0,00	0,00	0,00
11050702	Região Autónoma da Madeira	0,00	0,00	0,00	0,00	0,00
110508	Admin.Pública-Segurança social	0,00	0,00	0,00	0,00	0,00
110509	Instituições sem fins lucrativos	0,00	0,00	0,00	0,00	0,00
110510	Famílias	0,00	0,00	0,00	0,00	0,00
110511	Resto Mundo-União Europeia	0,00	0,00	0,00	0,00	0,00
110512	Resto Mundo-Países terceiros e organiz.internac.	0,00	0,00	0,00	0,00	0,00
1106	**Empréstimos a médio e longo prazos**	**4.000,00**	**0,00**	**0,00**	**0,00**	**4.000,00**
110601	Sociedades e quase-sociedades não financeiras	2.000,00	0,00	0,00	0,00	2.000,00
110602	Sociedades financeiras	0,00	0,00	0,00	0,00	0,00
110603	Admin.Pública-Admin.central-Estado	0,00	0,00	0,00	0,00	0,00
110604	Admin.pública-Admin.central-Serv.fundos autónomos	0,00	0,00	0,00	0,00	0,00
110605	Admin.Pública-Admin.regional	0,00	0,00	0,00	0,00	0,00
110606	Admin.Pública-Admin.local-Continente	0,00	0,00	0,00	0,00	0,00
110607	**Admin.Pública-Admin.local-Regiões autónomas**	**0,00**	**0,00**	**0,00**	**0,00**	**0,00**
11060701	Região Autónoma dos Açores	0,00	0,00	0,00	0,00	0,00
11060702	Região Autónoma da Madeira	0,00	0,00	0,00	0,00	0,00
110608	Admin.Pública-Segurança social	0,00	0,00	0,00	0,00	0,00
110609	Instituições sem fins lucrativos	0,00	0,00	0,00	0,00	0,00
110610	Famílias	2.000,00	0,00	0,00	0,00	2.000,00
110611	Resto Mundo-União Europeia	0,00	0,00	0,00	0,00	0,00
110612	Resto Mundo-Países terceiros e organiz.internac.	0,00	0,00	0,00	0,00	0,00
1107	Recuperação de créditos garantidos	0,00	0,00	0,00	0,00	0,00
1108	**Acções e outras participações**	**0,00**	**0,00**	**0,00**	**0,00**	**0,00**
110801	Sociedades e quase-sociedades não financeiras	0,00	0,00	0,00	0,00	0,00
110802	Sociedades financeiras	0,00	0,00	0,00	0,00	0,00
110803	Admin.Pública-Admin.central-Estado	0,00	0,00	0,00	0,00	0,00
110804	Admin.pública-Admin.central-Serv.fundos autónomos	0,00	0,00	0,00	0,00	0,00
110805	Admin.Pública-Admin.regional	0,00	0,00	0,00	0,00	0,00
110806	Admin.Pública-Admin.local-Continente	0,00	0,00	0,00	0,00	0,00
110807	Admin.Pública-Admin.local-Regiões autónomas	0,00	0,00	0,00	0,00	0,00
110808	Admin.Pública-Segurança social	0,00	0,00	0,00	0,00	0,00

Cód. da Classif. Económica	Designação da Classificação	Previsões Iniciais	Modificações			Previsões Atuais
			Inscr./Reforços	Dimin./Anulações	Total	
110809	Instituições sem fins lucrativos	0,00	0,00	0,00	0,00	0,00
110810	Famílias	0,00	0,00	0,00	0,00	0,00
110811	Resto Mundo-União Europeia	0,00	0,00	0,00	0,00	0,00
110812	Resto Mundo-Países terceiros e organiz.internac.	0,00	0,00	0,00	0,00	0,00
1109	**Unidades de participação**	**0,00**	**0,00**	**0,00**	**0,00**	**0,00**
110901	Sociedades e quase-sociedades não financeiras	0,00	0,00	0,00	0,00	0,00
110902	Sociedades financeiras	0,00	0,00	0,00	0,00	0,00
110903	Admin.Pública-Admin.central-Estado	0,00	0,00	0,00	0,00	0,00
110904	Admin.pública-Admin.central-Serv.fundos autónomos	0,00	0,00	0,00	0,00	0,00
110905	Admin.Pública-Admin.regional	0,00	0,00	0,00	0,00	0,00
110906	Admin.Pública-Admin.local-Continente	0,00	0,00	0,00	0,00	0,00
110907	Admin.Pública-Admin.local-Regiões autónomas	0,00	0,00	0,00	0,00	0,00
110908	Admin.Pública-Segurança social	0,00	0,00	0,00	0,00	0,00
110909	Instituições sem fins lucrativos	0,00	0,00	0,00	0,00	0,00
110910	Famílias	0,00	0,00	0,00	0,00	0,00
110911	Resto Mundo-União Europeia	0,00	0,00	0,00	0,00	0,00
110912	Resto Mundo-Países terceiros e organiz.internac.	0,00	0,00	0,00	0,00	0,00
1110	Alienação de partes sociais de empresas	0,00	0,00	0,00	0,00	0,00
1111	**Outros activos financeiros**	**0,00**	**0,00**	**0,00**	**0,00**	**0,00**
111101	Sociedades e quase-sociedades não financeiras	0,00	0,00	0,00	0,00	0,00
111102	Sociedades financeiras	0,00	0,00	0,00	0,00	0,00
111103	Admin.Pública-Admin.central-Estado	0,00	0,00	0,00	0,00	0,00
111104	Admin.pública-Admin.central-Serv.fundos autónomos	0,00	0,00	0,00	0,00	0,00
111105	Admin.Pública-Admin.regional	0,00	0,00	0,00	0,00	0,00
111106	Admin.Pública-Admin.local-Continente	0,00	0,00	0,00	0,00	0,00
111107	Admin.Pública-Admin.local-Regiões autónomas	0,00	0,00	0,00	0,00	0,00
111108	Admin.Pública-Segurança social	0,00	0,00	0,00	0,00	0,00
111109	Instituições sem fins lucrativos	0,00	0,00	0,00	0,00	0,00
111110	Famílias	0,00	0,00	0,00	0,00	0,00
111111	Resto Mundo-União Europeia	0,00	0,00	0,00	0,00	0,00
111112	Resto Mundo-Países terceiros e organiz.internac.	0,00	0,00	0,00	0,00	0,00
12	**Passivos financeiros**	**0,00**	**0,00**	**0,00**	**0,00**	**0,00**
1201	Depósitos, certificados de depósito e poupança	0,00	0,00	0,00	0,00	0,00
120101	Sociedades e quase-sociedades não financeiras	0,00	0,00	0,00	0,00	0,00
120102	Sociedades financeiras	0,00	0,00	0,00	0,00	0,00
120103	Admin.Pública-Admin.central-Estado	0,00	0,00	0,00	0,00	0,00
120104	Admin.pública-Admin.central-Serv.fundos autónomos	0,00	0,00	0,00	0,00	0,00
120105	Admin.Pública-Admin.regional	0,00	0,00	0,00	0,00	0,00
120106	Admin.Pública-Admin.local-Continente	0,00	0,00	0,00	0,00	0,00
120107	Admin.Pública-Admin.local-Regiões autónomas	0,00	0,00	0,00	0,00	0,00
120108	Admin.Pública-Segurança social	0,00	0,00	0,00	0,00	0,00
120109	Instituições sem fins lucrativos	0,00	0,00	0,00	0,00	0,00
120110	Famílias	0,00	0,00	0,00	0,00	0,00
120111	Resto Mundo-União Europeia	0,00	0,00	0,00	0,00	0,00
120112	Resto Mundo-Países terceiros e organiz.internac.	0,00	0,00	0,00	0,00	0,00
1202	Títulos a curto prazo	0,00	0,00	0,00	0,00	0,00
120201	Sociedades e quase-sociedades não financeiras	0,00	0,00	0,00	0,00	0,00
120202	Sociedades financeiras	0,00	0,00	0,00	0,00	0,00
120203	Admin.Pública-Admin.central-Estado	0,00	0,00	0,00	0,00	0,00
120204	Admin.pública-Admin.central-Serv.fundos autónomos	0,00	0,00	0,00	0,00	0,00
120205	Admin.Pública-Admin.regional	0,00	0,00	0,00	0,00	0,00
120206	Admin.Pública-Admin.local-Continente	0,00	0,00	0,00	0,00	0,00
120207	Admin.Pública-Admin.local-Regiões autónomas	0,00	0,00	0,00	0,00	0,00
120208	Admin.Pública-Segurança social	0,00	0,00	0,00	0,00	0,00
120209	Instituições sem fins lucrativos	0,00	0,00	0,00	0,00	0,00
120210	Famílias	0,00	0,00	0,00	0,00	0,00
120211	Resto Mundo-União Europeia	0,00	0,00	0,00	0,00	0,00
120212	Resto Mundo-Países terceiros e organiz.internac.	0,00	0,00	0,00	0,00	0,00
1203	**Títulos a médio e longo prazos**	**0,00**	**0,00**	**0,00**	**0,00**	**0,00**
120301	Sociedades e quase-sociedades não financeiras	0,00	0,00	0,00	0,00	0,00
120302	Sociedades financeiras	0,00	0,00	0,00	0,00	0,00
120303	Admin.Pública-Admin.central-Estado	0,00	0,00	0,00	0,00	0,00
120304	Admin.pública-Admin.central-Serv.fundos autónomos	0,00	0,00	0,00	0,00	0,00
120305	Admin.Pública-Admin.regional	0,00	0,00	0,00	0,00	0,00

Município de Marvão

ORÇAMENTO DA RECEITA - PREVISÕES INICIAIS E ATUAIS
ANO ECONÓMICO - 2015

Cód. da Classif. Económica	Designação da Classificação	Previsões Iniciais	Modificações			Previsões Atuais
			Inscr./Reforços	Dimin./Anulações	Total	
120306	Admin.Pública-Admin.local-Continente	0,00	0,00	0,00	0,00	0,00
120307	Admin.Pública-Admin.local-Regiões autónomas	0,00	0,00	0,00	0,00	0,00
120308	Admin.Pública-Segurança social	0,00	0,00	0,00	0,00	0,00
120309	Instituições sem fins lucrativos	0,00	0,00	0,00	0,00	0,00
120310	Famílias	0,00	0,00	0,00	0,00	0,00
120311	Resto Mundo-União Europeia	0,00	0,00	0,00	0,00	0,00
120312	Resto Mundo-Países terceiros e organiz.internac.	0,00	0,00	0,00	0,00	0,00
1204	Derivados financeiros	0,00	0,00	0,00	0,00	0,00
120401	Sociedades e quase-sociedades não financeiras	0,00	0,00	0,00	0,00	0,00
120402	Sociedades financeiras	0,00	0,00	0,00	0,00	0,00
120403	Admin.Pública-Admin.central-Estado	0,00	0,00	0,00	0,00	0,00
120404	Admin.pública-Admin.central-Serv.fundos autónomos	0,00	0,00	0,00	0,00	0,00
120405	Admin.Pública-Admin.regional	0,00	0,00	0,00	0,00	0,00
120406	Admin.Pública-Admin.local-Continente	0,00	0,00	0,00	0,00	0,00
120407	Admin.Pública-Admin.local-Regiões autónomas	0,00	0,00	0,00	0,00	0,00
120408	Admin.Pública-Segurança social	0,00	0,00	0,00	0,00	0,00
120409	Instituições sem fins lucrativos	0,00	0,00	0,00	0,00	0,00
120410	Famílias	0,00	0,00	0,00	0,00	0,00
120411	Resto Mundo-União Europeia	0,00	0,00	0,00	0,00	0,00
120412	Resto Mundo-Países terceiros e organiz.internac.	0,00	0,00	0,00	0,00	0,00
1205	**Empréstimos a curto prazo**	**0,00**	**0,00**	**0,00**	**0,00**	**0,00**
120501	Sociedades e quase-sociedades não financeiras	0,00	0,00	0,00	0,00	0,00
120502	Sociedades financeiras	0,00	0,00	0,00	0,00	0,00
120503	Admin.Pública-Admin.central-Estado	0,00	0,00	0,00	0,00	0,00
120504	Admin.pública-Admin.central-Serv.fundos autónomos	0,00	0,00	0,00	0,00	0,00
120505	Admin.Pública-Admin.regional	0,00	0,00	0,00	0,00	0,00
120506	Admin.Pública-Admin.local-Continente	0,00	0,00	0,00	0,00	0,00
120507	Admin.Pública-Admin.local-Regiões autónomas	0,00	0,00	0,00	0,00	0,00
120508	Admin.Pública-Segurança social	0,00	0,00	0,00	0,00	0,00
120509	Instituições sem fins lucrativos	0,00	0,00	0,00	0,00	0,00
120510	Famílias	0,00	0,00	0,00	0,00	0,00
120511	Resto Mundo-União Europeia	0,00	0,00	0,00	0,00	0,00
120512	Resto Mundo-Países terceiros e organiz.internac.	0,00	0,00	0,00	0,00	0,00
1206	**Empréstimos a médio e longo prazos**	**0,00**	**0,00**	**0,00**	**0,00**	**0,00**
120601	Sociedades e quase-sociedades não financeiras	0,00	0,00	0,00	0,00	0,00
120602	Sociedades financeiras	0,00	0,00	0,00	0,00	0,00
120603	Admin.Pública-Admin.central-Estado	0,00	0,00	0,00	0,00	0,00
120604	Admin.pública-Admin.central-Serv.fundos autónomos	0,00	0,00	0,00	0,00	0,00
120605	Admin.Pública-Admin.regional	0,00	0,00	0,00	0,00	0,00
120606	Admin.Pública-Admin.local-Continente	0,00	0,00	0,00	0,00	0,00
120607	Admin.Pública-Admin.local-Regiões autónomas	0,00	0,00	0,00	0,00	0,00
120608	Admin.Pública-Segurança social	0,00	0,00	0,00	0,00	0,00
120609	Instituições sem fins lucrativos	0,00	0,00	0,00	0,00	0,00
120610	Famílias	0,00	0,00	0,00	0,00	0,00
120611	Resto Mundo-União Europeia	0,00	0,00	0,00	0,00	0,00
120612	Resto Mundo-Países terceiros e organiz.internac.	0,00	0,00	0,00	0,00	0,00
1207	**Outros passivos financeiros**	**0,00**	**0,00**	**0,00**	**0,00**	**0,00**
120701	Sociedades e quase-sociedades não financeiras	0,00	0,00	0,00	0,00	0,00
120702	Sociedades financeiras	0,00	0,00	0,00	0,00	0,00
120703	Admin.Pública-Admin.central-Estado	0,00	0,00	0,00	0,00	0,00
120704	Admin.pública-Admin.central-Serv.fundos autónomos	0,00	0,00	0,00	0,00	0,00
120705	Admin.Pública-Admin.regional	0,00	0,00	0,00	0,00	0,00
120706	Admin.Pública-Admin.local-Continente	0,00	0,00	0,00	0,00	0,00
120707	Admin.Pública-Admin.local-Regiões autónomas	0,00	0,00	0,00	0,00	0,00
120708	Admin.Pública-Segurança social	0,00	0,00	0,00	0,00	0,00
120709	Instituições sem fins lucrativos	0,00	0,00	0,00	0,00	0,00
120710	Famílias	0,00	0,00	0,00	0,00	0,00
120711	Resto Mundo-União Europeia	0,00	0,00	0,00	0,00	0,00
120712	Resto Mundo-Países terceiros e organiz.internac.	0,00	0,00	0,00	0,00	0,00
13	**Outras receitas de capital**	**5.000,00**	**0,00**	**0,00**	**0,00**	**5.000,00**
1301	**Outras**	**5.000,00**	**0,00**	**0,00**	**0,00**	**5.000,00**
130101	Indemnizações	0,00	0,00	0,00	0,00	0,00
130102	Activos incorpóreos	0,00	0,00	0,00	0,00	0,00
130199	Outras	5.000,00	0,00	0,00	0,00	5.000,00

Município de Marvão

ORÇAMENTO DA RECEITA - PREVISÕES INICIAIS E ATUAIS
ANO ECONÓMICO - 2015

Cód. da Classif. Económica	Designação da Classificação	Previsões Iniciais	Modificações			Previsões Atuais
			Inscr./Reforços	Dimin./Anulações	Total	
14	Recursos próprios comunitários	0,00	0,00	0,00	0,00	0,00
1401	Recursos próprios comunitários	0,00	0,00	0,00	0,00	0,00
140101	Direitos aduaneiros de importação	0,00	0,00	0,00	0,00	0,00
140102	Direitos niveladores agrícolas	0,00	0,00	0,00	0,00	0,00
140103	Quotização sobre açucar e isoglucose	0,00	0,00	0,00	0,00	0,00
140199	Outros	0,00	0,00	0,00	0,00	0,00
OUTRAS RECEITAS		**10,00**	**1.878.826,00**	**0,00**	**1.878.826,00**	**1.878.836,00**
15	**Reposições não abatidas nos pagamentos**	**10,00**	**0,00**	**0,00**	**0,00**	**10,00**
1501	**Reposições não abatidas nos pagamentos**	**10,00**	**0,00**	**0,00**	**0,00**	**10,00**
150101	Reposições não abatidas nos pagamentos	10,00	0,00	0,00	0,00	10,00
16	**Saldo da gerência anterior**	**0,00**	**1.878.826,00**	**0,00**	**1.878.826,00**	**1.878.826,00**
1601	**Saldo orçamental**	**0,00**	**1.878.826,00**	**0,00**	**1.878.826,00**	**1.878.826,00**
160101	Na posse do serviço	0,00	1.878.826,00	0,00	1.878.826,00	1.878.826,00
160102	Na posse do sector da segurança social	0,00	0,00	0,00	0,00	0,00
160103	Na posse do serviço-Consignado	0,00	0,00	0,00	0,00	0,00
160104	Na posse do Tesouro	0,00	0,00	0,00	0,00	0,00
160105	Na posse do Tesouro-Consignado	0,00	0,00	0,00	0,00	0,00
17	**Operações extra-orçamentais**	**0,00**	**0,00**	**0,00**	**0,00**	**0,00**
1701	Operações de tesouraria-Receitas do Estado	0,00	0,00	0,00	0,00	0,00
1702	Outras operações de tesouraria	0,00	0,00	0,00	0,00	0,00
1704	Contas de Ordem	0,00	0,00	0,00	0,00	0,00
	Totais do Orçamento da Receita:	**5.448.299,00**	**1.891.826,00**	**-600,00**	**1.891.226,00**	**7.339.525,00**
	Resumo do Orçamento da Receita:	**Aumento de cerca de 34,71%, do seu valor inicial**				

Município de Marvão

ORÇAMENTO DA DESPESA - DOTAÇÕES INICIAIS E ATUAIS
ANO ECONÓMICO - 2015

Cód. da Classif.		Designação da Classificação	Dotações Iniciais	Modificações			Dotações Atuais
Org.	Económica			Inscr./Reforços	Dimin./Anulações	Total	
01	**Administração Autárquica**		**8.100,00**	**0,00**	**0,00**	**0,00**	**8.100,00**
01	**DESPESAS CORRENTES**		**8.100,00**	**0,00**	**0,00**	**0,00**	**8.100,00**
01	**01**	**Despesas com o pessoal**	**7.300,00**	**0,00**	**0,00**	**0,00**	**7.300,00**
01	**0101**	**Remunerações certas e permanentes**	**0,00**	**0,00**	**0,00**	**0,00**	**0,00**
01	**010104**	**Pessoal quadros-Regime contrato individ. trabalho**	**0,00**	**0,00**	**0,00**	**0,00**	**0,00**
01	01010401	Pessoal em Funções	0,00	0,00	0,00	0,00	0,00
01	01010402	Alterações Obrigatórias Posic. Remuneratório	0,00	0,00	0,00	0,00	0,00
01	01010403	Alterações Facultativas Posic. Remuneratório	0,00	0,00	0,00	0,00	0,00
01	01010404	Recrutamento Pessoal Novos Postos Trabalho	0,00	0,00	0,00	0,00	0,00
01	**010106**	**Pessoal contratado a termo**	**0,00**	**0,00**	**0,00**	**0,00**	**0,00**
01	01010601	Pessoal em funções	0,00	0,00	0,00	0,00	0,00
01	01010602	Alterações Obrigatórias Posic. Remuneratório	0,00	0,00	0,00	0,00	0,00
01	01010603	Alterações Facultativas Posic. Remuneratório	0,00	0,00	0,00	0,00	0,00
01	01010604	Recrutamento Pessoal Novos Postos Trabalho	0,00	0,00	0,00	0,00	0,00
01	**0102**	**Abonos variáveis ou eventuais**	**7.250,00**	**0,00**	**0,00**	**0,00**	**7.250,00**
01	010204	Ajudas de custo	250,00	0,00	0,00	0,00	250,00
01	**010213**	**Outros suplementos e prémios**	**7.000,00**	**0,00**	**0,00**	**0,00**	**7.000,00**
01	01021302	Outros	7.000,00	0,00	0,00	0,00	7.000,00
01	**0103**	**Segurança social**	**50,00**	**0,00**	**0,00**	**0,00**	**50,00**
01	**010309**	**Seguros**	**50,00**	**0,00**	**0,00**	**0,00**	**50,00**
01	01030901	Seguros acidentes trabalho doenças profissionais	50,00	0,00	0,00	0,00	50,00
01	**02**	**Aquisição de bens e serviços**	**800,00**	**0,00**	**0,00**	**0,00**	**800,00**
01	**0201**	**Aquisição de bens**	**400,00**	**0,00**	**0,00**	**0,00**	**400,00**
01	020105	Alimentação-Refeições confeccionadas	100,00	0,00	0,00	0,00	100,00
01	020108	Material de escritório	100,00	0,00	0,00	0,00	100,00
01	020119	Artigos honoríficos e de decoração	100,00	0,00	0,00	0,00	100,00
01	020121	Outros bens	100,00	0,00	0,00	0,00	100,00
01	**0202**	**Aquisição de serviços**	**400,00**	**0,00**	**0,00**	**0,00**	**400,00**
01	020210	Transportes	100,00	0,00	0,00	0,00	100,00
01	020211	Representação dos serviços	100,00	0,00	0,00	0,00	100,00
01	020213	Deslocações e estadas	100,00	0,00	0,00	0,00	100,00
01	020225	Outros serviços	100,00	0,00	0,00	0,00	100,00
01	**DESPESAS DE CAPITAL**		**0,00**	**0,00**	**0,00**	**0,00**	**0,00**
01	**08**	**Transferências de capital**	**0,00**	**0,00**	**0,00**	**0,00**	**0,00**
01	**0807**	**Instituições sem fins lucrativos**	**0,00**	**0,00**	**0,00**	**0,00**	**0,00**
01	080701	Instituições sem fins lucrativos	0,00	0,00	0,00	0,00	0,00
02	**Câmara Municipal**		**5.440.199,00**	**2.871.204,29**	**-980.578,00**	**1.890.626,29**	**7.330.825,29**
02	**DESPESAS CORRENTES**		**3.923.487,00**	**330.001,00**	**-291.198,00**	**38.803,00**	**3.962.290,00**
02	**01**	**Despesas com o pessoal**	**1.774.730,00**	**31.788,00**	**-86.338,00**	**-54.550,00**	**1.720.180,00**
02	**0101**	**Remunerações certas e permanentes**	**1.326.690,00**	**21.428,00**	**-82.338,00**	**-60.910,00**	**1.265.780,00**
02	010101	Titulares órgãos soberania e memb. órgãos autárq.	90.500,00	0,00	0,00	0,00	90.500,00
02	**010104**	**Pessoal quadros-Regime contrato individ. trabalho**	**908.220,00**	**0,00**	**-71.788,00**	**-71.788,00**	**836.432,00**
02	01010401	Pessoal em Funções	896.100,00	0,00	-71.788,00	-71.788,00	824.312,00
02	01010402	Alterações Obrigatórias Posic. Remuneratório	0,00	0,00	0,00	0,00	0,00
02	01010403	Alterações Facultativas Posic. Remuneratório	0,00	0,00	0,00	0,00	0,00
02	01010404	Recrutamento Pessoal Novos Postos Trabalho	12.120,00	0,00	0,00	0,00	12.120,00
02	010105	Pessoal além dos quadros	0,00	0,00	0,00	0,00	0,00
02	**010106**	**Pessoal contratado a termo**	**6.060,00**	**0,00**	**0,00**	**0,00**	**6.060,00**
02	01010601	Pessoal em funções	0,00	0,00	0,00	0,00	0,00
02	01010604	Recrutamento Pessoal Novos Postos Trabalho	6.060,00	0,00	0,00	0,00	6.060,00
02	010107	Pessoal em regime de tarefa ou avença	12.500,00	0,00	0,00	0,00	12.500,00
02	010108	Pessoal aguardando aposentação	100,00	5.420,00	0,00	5.420,00	5.520,00
02	010109	Pessoal em qualquer outra situação	16.710,00	0,00	0,00	0,00	16.710,00
02	**010110**	**Gratificações**	**0,00**	**0,00**	**0,00**	**0,00**	**0,00**
02	01011003	Outros	0,00	0,00	0,00	0,00	0,00
02	010111	Representação	24.000,00	0,00	0,00	0,00	24.000,00
02	010112	Suplementos e prémios	0,00	0,00	0,00	0,00	0,00
02	010113	Subsidio de refeição	100.000,00	0,00	-10.550,00	-10.550,00	89.450,00
02	010114	Subsídio de férias e de Natal	168.500,00	0,00	0,00	0,00	168.500,00
02	010115	Remunerações por doença e maternidade/paternidade	100,00	16.008,00	0,00	16.008,00	16.108,00
02	**0102**	**Abonos variáveis ou eventuais**	**52.010,00**	**6.160,00**	**0,00**	**6.160,00**	**58.170,00**
02	010202	Horas extraordinárias	35.000,00	6.000,00	0,00	6.000,00	41.000,00
02	010203	Alimentação e alojamento	10,00	160,00	0,00	160,00	170,00
02	010204	Ajudas de custo	3.500,00	0,00	0,00	0,00	3.500,00

Município de Marvão

ORÇAMENTO DA DESPESA - DOTAÇÕES INICIAIS E ATUAIS
ANO ECONÓMICO - 2015

Cód. da Classif.		Designação da Classificação	Dotações Iniciais	Modificações			Dotações Atuais
Org.	Económica			Inscr./Reforços	Dimin./Anulações	Total	
02	010205	Abono para falhas	5.000,00	0,00	0,00	0,00	5.000,00
02	010210	Subsídio de trabalho nocturno	0,00	0,00	0,00	0,00	0,00
02	010212	Indemnizações por cessação de funções	5.000,00	0,00	0,00	0,00	5.000,00
02	010214	Outros abonos em numerário ou espécie	3.500,00	0,00	0,00	0,00	3.500,00
02	**0103**	**Segurança social**	**396.030,00**	**4.200,00**	**-4.000,00**	**200,00**	**396.230,00**
02	010301	Encargos com a saúde	35.000,00	0,00	0,00	0,00	35.000,00
02	010302	Outros encargos com a saúde	20.000,00	0,00	0,00	0,00	20.000,00
02	010303	Subsídio familiar a criança e jovens	12.500,00	0,00	0,00	0,00	12.500,00
02	010304	Outras prestações familiares	1.500,00	0,00	0,00	0,00	1.500,00
02	**010305**	**Contribuições para a segurança social**	**312.020,00**	**0,00**	**0,00**	**0,00**	**312.020,00**
02	01030501	Assistência na doença dos funcionários públicos	10,00	0,00	0,00	0,00	10,00
02	**01030502**	**Segurança social do Pessoal RCTFP**	**312.000,00**	**0,00**	**0,00**	**0,00**	**312.000,00**
02	0103050201	Caixa Geral de Aposentações	247.000,00	0,00	0,00	0,00	247.000,00
02	0103050202	Segurança Social - Regime Geral	65.000,00	0,00	0,00	0,00	65.000,00
02	01030503	Outros	10,00	0,00	0,00	0,00	10,00
02	010308	Outras pensões	5.000,00	0,00	-4.000,00	-4.000,00	1.000,00
02	**010309**	**Seguros**	**10.000,00**	**4.200,00**	**0,00**	**4.200,00**	**14.200,00**
02	01030901	Seguros acidentes trabalho doenças profissionais	10.000,00	4.200,00	0,00	4.200,00	14.200,00
02	**010310**	**Outras despesas de segurança social**	**10,00**	**0,00**	**0,00**	**0,00**	**10,00**
02	01031001	Eventualidade maternidade, paternidade e adopção	10,00	0,00	0,00	0,00	10,00
02	01031099	Outras despesas de segurança social	0,00	0,00	0,00	0,00	0,00
02	**02**	**Aquisição de bens e serviços**	**1.633.060,00**	**222.658,00**	**-112.265,00**	**110.393,00**	**1.743.453,00**
02	**0201**	**Aquisição de bens**	**663.760,00**	**93.760,00**	**-77.820,00**	**15.940,00**	**679.700,00**
02	020101	Matérias-primas e subsidiárias	15.000,00	36.500,00	-11.322,00	25.178,00	40.178,00
02	**020102**	**Combustíveis e lubrificantes**	**161.000,00**	**7.000,00**	**-3.000,00**	**4.000,00**	**165.000,00**
02	02010201	Gasolina	4.000,00	0,00	0,00	0,00	4.000,00
02	02010202	Gasóleo	105.000,00	0,00	0,00	0,00	105.000,00
02	02010299	Outros	52.000,00	7.000,00	-3.000,00	4.000,00	56.000,00
02	020103	Munições, explosivos e artifícios	0,00	0,00	0,00	0,00	0,00
02	020104	Limpeza e higiene	12.500,00	2.500,00	0,00	2.500,00	15.000,00
02	020105	Alimentação-Refeições confeccionadas	22.500,00	1.000,00	0,00	1.000,00	23.500,00
02	020106	Alimentação-Géneros para confeccionar	10,00	0,00	0,00	0,00	10,00
02	020107	Vestuário e artigos pessoais	5.000,00	0,00	-1.760,00	-1.760,00	3.240,00
02	020108	Material de escritório	7.000,00	0,00	0,00	0,00	7.000,00
02	020109	Produtos químicos e farmacêuticos	100,00	0,00	0,00	0,00	100,00
02	020111	Material de consumo clínico	0,00	0,00	0,00	0,00	0,00
02	020112	Material de transporte-Peças	25.000,00	0,00	-1.800,00	-1.800,00	23.200,00
02	020114	Outro material-Peças	3.000,00	1.500,00	0,00	1.500,00	4.500,00
02	020115	Prémios, condecorações e ofertas	10.000,00	0,00	-3.500,00	-3.500,00	6.500,00
02	**020116**	**Mercadorias para venda**	**301.000,00**	**37.360,00**	**-47.400,00**	**-10.040,00**	**290.960,00**
02	02011601	Água	300.000,00	37.360,00	-47.000,00	-9.640,00	290.360,00
02	02011603	Outras	0,00	0,00	0,00	0,00	0,00
02	02011609	Outras	1.000,00	0,00	-400,00	-400,00	600,00
02	020117	Ferramentas e utensílios	3.500,00	0,00	0,00	0,00	3.500,00
02	020118	Livros e documentação técnica	500,00	0,00	0,00	0,00	500,00
02	020119	Artigos honoríficos e de decoração	0,00	0,00	0,00	0,00	0,00
02	020120	Material de educação, cultura e recreio	1.000,00	0,00	-600,00	-600,00	400,00
02	020121	Outros bens	96.650,00	7.900,00	-8.438,00	-538,00	96.112,00
02	**0202**	**Aquisição de serviços**	**969.300,00**	**128.898,00**	**-34.445,00**	**94.453,00**	**1.063.753,00**
02	020201	Encargos das instalações	150.000,00	23.000,00	-5.000,00	18.000,00	168.000,00
02	020202	Limpeza e higiene	10.000,00	0,00	-7.000,00	-7.000,00	3.000,00
02	020203	Conservação de bens	15.000,00	4.500,00	0,00	4.500,00	19.500,00
02	020204	Locação de edifícios	2.100,00	200,00	0,00	200,00	2.300,00
02	020206	Locação de material de transporte	100,00	0,00	0,00	0,00	100,00
02	020208	Locação de outros bens	100,00	0,00	0,00	0,00	100,00
02	020209	Comunicações	45.000,00	0,00	0,00	0,00	45.000,00
02	020210	Transportes	48.000,00	7.530,00	0,00	7.530,00	55.530,00
02	020211	Representação dos serviços	0,00	0,00	0,00	0,00	0,00
02	020212	Seguros	45.000,00	2.500,00	-4.200,00	-1.700,00	43.300,00
02	020213	Deslocações e estadas	2.000,00	0,00	0,00	0,00	2.000,00
02	020214	Estudos, pareceres, projectos e consultadoria	0,00	9.000,00	0,00	9.000,00	9.000,00
02	020215	Formação	4.000,00	0,00	0,00	0,00	4.000,00
02	020216	Seminários, exposições e similares	0,00	0,00	0,00	0,00	0,00
02	020217	Publicidade	7.500,00	8.000,00	0,00	8.000,00	15.500,00

Município de Marvão

ORÇAMENTO DA DESPESA - DOTAÇÕES INICIAIS E ATUAIS
ANO ECONÓMICO - 2015

Cód. da Classif.		Designação da Classificação	Dotações Iniciais	Modificações			Dotações Atuais
Org.	Económica			Inscr./Reforços	Dimin./Anulações	Total	
02	020218	Vigilância e segurança	1.000,00	0,00	0,00	0,00	1.000,00
02	020219	Assistência técnica	25.000,00	3.600,00	0,00	3.600,00	28.600,00
02	020220	Outros trabalhos especializados	150.000,00	25.100,00	0,00	25.100,00	175.100,00
02	020222	Serviços de saúde	4.500,00	0,00	0,00	0,00	4.500,00
02	020224	Encargos de cobrança de receitas	10.000,00	2.500,00	0,00	2.500,00	12.500,00
02	020225	Outros serviços	450.000,00	42.968,00	-18.245,00	24.723,00	474.723,00
02	**03**	**Juros e outros encargos**	**20.000,00**	**0,00**	**0,00**	**0,00**	**20.000,00**
02	**0301**	**Juros da dívida pública**	**20.000,00**	**0,00**	**0,00**	**0,00**	**20.000,00**
02	**030103**	**Socied.financ.-Bancos e outras instit. financeiras**	**20.000,00**	**0,00**	**0,00**	**0,00**	**20.000,00**
02	03010301	Empréstimos de curto prazo	0,00	0,00	0,00	0,00	0,00
02	03010302	Empréstimos de médio e longo prazos	20.000,00	0,00	0,00	0,00	20.000,00
02	**04**	**Transferências correntes**	**433.320,00**	**53.940,00**	**-72.895,00**	**-18.955,00**	**414.365,00**
02	**0401**	**Sociedades e quase sociedades não financeiras**	**0,00**	**0,00**	**0,00**	**0,00**	**0,00**
02	040102	Privadas	0,00	0,00	0,00	0,00	0,00
02	**0403**	**Administração central**	**0,00**	**0,00**	**0,00**	**0,00**	**0,00**
02	**040305**	**Serviços e fundos autónomos**	**0,00**	**0,00**	**0,00**	**0,00**	**0,00**
02	04030501	Escolas	0,00	0,00	0,00	0,00	0,00
02	04030599	Outros	0,00	0,00	0,00	0,00	0,00
02	**0405**	**Administração local**	**85.000,00**	**4.940,00**	**-3.000,00**	**1.940,00**	**86.940,00**
02	**040501**	**Continente**	**85.000,00**	**4.940,00**	**-3.000,00**	**1.940,00**	**86.940,00**
02	04050101	Munícipios	0,00	0,00	0,00	0,00	0,00
02	04050102	Freguesias	25.000,00	4.940,00	0,00	4.940,00	29.940,00
02	04050104	Associações de munícipios	60.000,00	0,00	-3.000,00	-3.000,00	57.000,00
02	04050106	Regiões de turismo	0,00	0,00	0,00	0,00	0,00
02	04050107	Assembleias distritais	0,00	0,00	0,00	0,00	0,00
02	04050109	Outros	0,00	0,00	0,00	0,00	0,00
02	**0407**	**Instituições sem fins lucrativos**	**278.320,00**	**14.000,00**	**-50.250,00**	**-36.250,00**	**242.070,00**
02	040701	Instituições sem fins lucrativos	278.320,00	14.000,00	-50.250,00	-36.250,00	242.070,00
02	**0408**	**Famílias**	**70.000,00**	**35.000,00**	**-19.645,00**	**15.355,00**	**85.355,00**
02	040802	Outras	70.000,00	35.000,00	-19.645,00	15.355,00	85.355,00
02	**05**	**Subsídios**	**2.250,00**	**12.365,00**	**0,00**	**12.365,00**	**14.615,00**
02	**0501**	**Sociedades e quase-sociedades não financeiras**	**0,00**	**0,00**	**0,00**	**0,00**	**0,00**
02	050103	Privadas	0,00	0,00	0,00	0,00	0,00
02	**0508**	**Famílias**	**2.250,00**	**12.365,00**	**0,00**	**12.365,00**	**14.615,00**
02	050803	Outras	2.250,00	12.365,00	0,00	12.365,00	14.615,00
02	**06**	**Outras despesas correntes**	**60.127,00**	**9.250,00**	**-19.700,00**	**-10.450,00**	**49.677,00**
02	**0602**	**Diversas**	**60.127,00**	**9.250,00**	**-19.700,00**	**-10.450,00**	**49.677,00**
02	060201	Impostos e taxas	20.000,00	0,00	-5.100,00	-5.100,00	14.900,00
02	**060203**	**Outras**	**40.127,00**	**9.250,00**	**-14.600,00**	**-5.350,00**	**34.777,00**
02	06020301	Outras restituições	5.000,00	4.000,00	-5.000,00	-1.000,00	4.000,00
02	06020302	IVA pago	25.127,00	5.000,00	-9.600,00	-4.600,00	20.527,00
02	06020304	Serviços bancários	5.000,00	250,00	0,00	250,00	5.250,00
02	06020305	Outras	5.000,00	0,00	0,00	0,00	5.000,00
02	**DESPESAS DE CAPITAL**		**1.516.712,00**	**2.541.203,29**	**-689.380,00**	**1.851.823,29**	**3.368.535,29**
02	**07**	**Aquisição de bens de capital**	**1.254.717,00**	**2.457.203,29**	**-689.380,00**	**1.767.823,29**	**3.022.540,29**
02	**0701**	**Investimentos**	**868.617,00**	**1.437.231,29**	**-417.375,00**	**1.019.856,29**	**1.888.473,29**
02	070101	Terrenos	150.000,00	70.000,00	0,00	70.000,00	220.000,00
02	**070102**	**Habitações**	**454.050,00**	**373.500,00**	**-367.375,00**	**6.125,00**	**460.175,00**
02	07010201	Construção	1.000,00	9.000,00	0,00	9.000,00	10.000,00
02	07010202	Aquisição	358.400,00	0,00	-305.375,00	-305.375,00	53.025,00
02	07010203	Reparação e beneficiação	94.650,00	364.500,00	-62.000,00	302.500,00	397.150,00
02	**070103**	**Edifícios**	**7.700,00**	**414.026,29**	**-50.000,00**	**364.026,29**	**371.726,29**
02	07010301	Instalações de serviços	6.700,00	364.900,00	-50.000,00	314.900,00	321.600,00
02	07010302	Instalações desportivas e recreativas	1.000,00	49.126,29	0,00	49.126,29	50.126,29
02	07010303	Mercados e instalações de fiscalização sanitária	0,00	0,00	0,00	0,00	0,00
02	07010304	Creches	0,00	0,00	0,00	0,00	0,00
02	07010305	Escolas	0,00	0,00	0,00	0,00	0,00
02	07010306	Lares de terceira idade	0,00	0,00	0,00	0,00	0,00
02	07010307	Outros	0,00	0,00	0,00	0,00	0,00
02	**070104**	**Construções diversas**	**68.437,00**	**131.575,00**	**0,00**	**131.575,00**	**200.012,00**
02	07010401	Viadutos, arruamentos e obras complementares	65.256,00	94.975,00	0,00	94.975,00	160.231,00
02	07010402	Sistemas de drenagem de águas residuais	0,00	0,00	0,00	0,00	0,00
02	07010403	Estações de tratamento de águas residuais	0,00	0,00	0,00	0,00	0,00
02	07010404	Iluminação pública	0,00	0,00	0,00	0,00	0,00

Cód. da Classif.		Designação da Classificação	Dotações Iniciais	Modificações			Dotações Atuais
Org.	Económica			Inscr./Reforços	Dimin./Anulações	Total	
02	07010405	Parques e jardins	0,00	0,00	0,00	0,00	0,00
02	07010406	Instalações desportivas e recreativas	0,00	0,00	0,00	0,00	0,00
02	07010407	Captação e distribuição de água	0,00	0,00	0,00	0,00	0,00
02	07010408	Viação rural	0,00	0,00	0,00	0,00	0,00
02	07010409	Sinalização e trânsito	2.681,00	1.600,00	0,00	1.600,00	4.281,00
02	07010410	Infraestrut. para distribuição energia eléctrica	500,00	35.000,00	0,00	35.000,00	35.500,00
02	07010411	Infraestruturas para tratamento resíduos sólidos	0,00	0,00	0,00	0,00	0,00
02	07010412	Cemitérios	0,00	0,00	0,00	0,00	0,00
02	07010413	Outros	0,00	0,00	0,00	0,00	0,00
02	**070106**	**Material de transporte**	**2.500,00**	**76.000,00**	**0,00**	**76.000,00**	**78.500,00**
02	07010601	Recolha de resíduos	500,00	50.000,00	0,00	50.000,00	50.500,00
02	07010602	Outro	2.000,00	26.000,00	0,00	26.000,00	28.000,00
02	070107	Equipamento de informática	19.000,00	76.500,00	0,00	76.500,00	95.500,00
02	070108	Software informático	32.110,00	25.000,00	0,00	25.000,00	57.110,00
02	070109	Equipamento administrativo	3.000,00	33.600,00	0,00	33.600,00	36.600,00
02	**070110**	**Equipamento básico**	**8.100,00**	**104.900,00**	**0,00**	**104.900,00**	**113.000,00**
02	07011001	Equipamento de recolha de resíduos	500,00	7.800,00	0,00	7.800,00	8.300,00
02	07011002	Outro	7.600,00	97.100,00	0,00	97.100,00	104.700,00
02	070111	Ferramentas e utensílios	0,00	0,00	0,00	0,00	0,00
02	070112	Artigos e objectos de valor	500,00	5.000,00	0,00	5.000,00	5.500,00
02	070113	Investimentos incorpóreos	81.720,00	49.630,00	0,00	49.630,00	131.350,00
02	070115	Outros investimentos	41.500,00	77.500,00	0,00	77.500,00	119.000,00
02	**0703**	**Bens de domínio público**	**386.100,00**	**1.019.972,00**	**-272.005,00**	**747.967,00**	**1.134.067,00**
02	070301	Terrenos e recursos naturais	0,00	0,00	0,00	0,00	0,00
02	**070302**	**Edificios**	**8.000,00**	**7.770,00**	**0,00**	**7.770,00**	**15.770,00**
02	07030201	Instalações de serviços	0,00	0,00	0,00	0,00	0,00
02	07030202	Instalações desportivas e recreativas	8.000,00	7.770,00	0,00	7.770,00	15.770,00
02	07030203	Mercados e instalações de fiscalização sanitária	0,00	0,00	0,00	0,00	0,00
02	07030204	Creches	0,00	0,00	0,00	0,00	0,00
02	07030205	Escolas	0,00	0,00	0,00	0,00	0,00
02	07030206	Lares de terceira idade	0,00	0,00	0,00	0,00	0,00
02	07030207	Outros	0,00	0,00	0,00	0,00	0,00
02	**070303**	**Outras construções e infraestruturas**	**378.100,00**	**1.012.202,00**	**-272.005,00**	**740.197,00**	**1.118.297,00**
02	07030301	Viadutos, arruamentos e obras complementares	7.500,00	37.500,00	-14.000,00	23.500,00	31.000,00
02	07030302	Sistemas de drenagem de águas residuais	77.700,00	60.000,00	0,00	60.000,00	137.700,00
02	07030303	Estações de tratamento de águas residuais	200,00	79.822,00	0,00	79.822,00	80.022,00
02	07030304	Iluminação pública	500,00	63.500,00	0,00	63.500,00	64.000,00
02	07030305	Parques e jardins	500,00	10.000,00	-300,00	9.700,00	10.200,00
02	07030306	Instalações desportivas e recreativas	147.000,00	30.535,00	0,00	30.535,00	177.535,00
02	07030307	Captação e distribuição de água	139.100,00	511.845,00	-200.474,36	311.370,64	450.470,64
02	07030308	Viação rural	2.100,00	111.500,00	0,00	111.500,00	113.600,00
02	07030309	Sinalização e trânsito	2.500,00	2.500,00	0,00	2.500,00	5.000,00
02	07030310	Infraestruturas p/ distribuição energia eléctrica	500,00	100.000,00	-57.230,64	42.769,36	43.269,36
02	07030311	Infraestruturas p/ tratamento resíduos sólidos	0,00	0,00	0,00	0,00	0,00
02	07030312	Cemitérios	0,00	0,00	0,00	0,00	0,00
02	07030313	Outros	500,00	5.000,00	0,00	5.000,00	5.500,00
02	070305	Bens do património histórico, artístico e cultural	0,00	0,00	0,00	0,00	0,00
02	070306	Outros bens de domínio público	0,00	0,00	0,00	0,00	0,00
02	**08**	**Transferências de capital**	**72.790,00**	**84.000,00**	**0,00**	**84.000,00**	**156.790,00**
02	**0801**	**Sociedades e quase sociedades não financeiras**	**0,00**	**0,00**	**0,00**	**0,00**	**0,00**
02	080102	Privadas	0,00	0,00	0,00	0,00	0,00
02	**0805**	**Administração local**	**52.600,00**	**0,00**	**0,00**	**0,00**	**52.600,00**
02	**080501**	**Continente**	**52.600,00**	**0,00**	**0,00**	**0,00**	**52.600,00**
02	08050101	Munícipios	0,00	0,00	0,00	0,00	0,00
02	08050102	Freguesias	0,00	0,00	0,00	0,00	0,00
02	08050103	Serviços autónomos da administração local	0,00	0,00	0,00	0,00	0,00
02	08050104	Associações de munícipios	52.600,00	0,00	0,00	0,00	52.600,00
02	08050105	Associações de freguesias	0,00	0,00	0,00	0,00	0,00
02	08050106	Regiões de turismo	0,00	0,00	0,00	0,00	0,00
02	08050107	Assembleias municipais	0,00	0,00	0,00	0,00	0,00
02	08050108	Outros	0,00	0,00	0,00	0,00	0,00
02	**0807**	**Instituições sem fins lucrativos**	**20.190,00**	**84.000,00**	**0,00**	**84.000,00**	**104.190,00**
02	080701	Instituições sem fins lucrativos	20.190,00	84.000,00	0,00	84.000,00	104.190,00
02	**0808**	**Famílias**	**0,00**	**0,00**	**0,00**	**0,00**	**0,00**

Município de Marvão

ORÇAMENTO DA DESPESA - DOTAÇÕES INICIAIS E ATUAIS
ANO ECONÓMICO - 2015

Cód. da Classif.		Designação da Classificação	Dotações Iniciais	Modificações			Dotações Atuais
Org.	Económica			Inscr./Reforços	Dimin./Anulações	Total	
02	080802	Outras	0,00	0,00	0,00	0,00	0,00
02	**09**	**Activos financeiros**	**39.205,00**	**0,00**	**0,00**	**0,00**	**39.205,00**
02	**0902**	**Títulos a curto prazo**	**0,00**	**0,00**	**0,00**	**0,00**	**0,00**
02	090205	Admin.pública-Admin.central-Estado	0,00	0,00	0,00	0,00	0,00
02	**0906**	**Empréstimos a médio e longo prazos**	**0,00**	**0,00**	**0,00**	**0,00**	**0,00**
02	090613	Famílias-Outras	0,00	0,00	0,00	0,00	0,00
02	**0907**	**Acções e outras participações**	**39.205,00**	**0,00**	**0,00**	**0,00**	**39.205,00**
02	090705	Admin.pública-Admin.central-Estado	39.205,00	0,00	0,00	0,00	39.205,00
02	**10**	**Passivos financeiros**	**150.000,00**	**0,00**	**0,00**	**0,00**	**150.000,00**
02	**1006**	**Empréstimos a médio e longo prazos**	**150.000,00**	**0,00**	**0,00**	**0,00**	**150.000,00**
02	100603	Socied.financ.-Bancos e outras instit. financeiras	150.000,00	0,00	0,00	0,00	150.000,00
		Totais do Orçamento da Despesa:	**5.448.299,00**	**2.871.204,29**	**-980.578,00**	**1.890.626,29**	**7.338.925,29**
		Resumo do Orçamento da Despesa:	**Aumento de cerca de 34,7%, do seu valor inicial**				

Controlo Orçamental - Despesa

Ano: 2015

Município de Marvão

(designação da autarquia local)

(unidade: €)

Classif. Económica Despesa			Dotações corrigidas	Compromissos assumidos			Despesas Pagas			Diferenças			Grau de Execução Orçamental da Despesa
Código		Designação		Exercicio	Exercicios futuros	Total	Exercicio corrente	Exercicios anteriores	Total	Dotação não comprometida	Saldo	Compromissos por pagar	
01		Administração Autárquica	8.100,00	5.398,33	,00	5.398,33	5.398,33	,00	5.398,33	2.701,67	2.701,67	0,00	66,646
01	01	Despesas com o pessoal	7.300,00	5.170,17	,00	5.170,17	5.170,17	,00	5.170,17	2.129,83	2.129,83	0,00	70,824
01	0102	Abonos variáveis ou eventuais	7.250,00	5.139,83	,00	5.139,83	5.139,83	,00	5.139,83	2.110,17	2.110,17	0,00	70,894
01	010204	Ajudas de custo	250,00	,00	,00	0,00	,00	,00	0,00	250,00	250,00	0,00	0,000
01	010213	Outros suplementos e prémios	7.000,00	5.139,83	,00	5.139,83	5.139,83	,00	5.139,83	1.860,17	1.860,17	0,00	73,426
01	01021302	Outros	7.000,00	5.139,83	,00	5.139,83	5.139,83	,00	5.139,83	1.860,17	1.860,17	0,00	73,426
01	0103	Segurança social	50,00	30,34	,00	30,34	30,34	,00	30,34	19,66	19,66	0,00	60,680
01	010309	Seguros	50,00	30,34	,00	30,34	30,34	,00	30,34	19,66	19,66	0,00	60,680
01	01030901	Seguros acidentes trabalho doenças profissionais	50,00	30,34	,00	30,34	30,34	,00	30,34	19,66	19,66	0,00	60,680
01	02	Aquisição de bens e serviços	800,00	228,16	,00	228,16	228,16	,00	228,16	571,84	571,84	0,00	28,520
01	0201	Aquisição de bens	400,00	186,16	,00	186,16	186,16	,00	186,16	213,84	213,84	0,00	46,540
01	020105	Alimentação-Refeições confeccionadas	100,00	90,00	,00	90,00	90,00	,00	90,00	10,00	10,00	0,00	90,000
01	020108	Material de escritório	100,00	,00	,00	0,00	,00	,00	0,00	100,00	100,00	0,00	0,000
01	020119	Artigos honoríficos e de decoração	100,00	,00	,00	0,00	,00	,00	0,00	100,00	100,00	0,00	0,000
01	020121	Outros bens	100,00	96,16	,00	96,16	96,16	,00	96,16	3,84	3,84	0,00	96,160
01	0202	Aquisição de serviços	400,00	42,00	,00	42,00	42,00	,00	42,00	358,00	358,00	0,00	10,500
01	020210	Transportes	100,00	,00	,00	0,00	,00	,00	0,00	100,00	100,00	0,00	0,000
01	020211	Representação dos serviços	100,00	,00	,00	0,00	,00	,00	0,00	100,00	100,00	0,00	0,000
01	020213	Deslocações e estadas	100,00	,00	,00	0,00	,00	,00	0,00	100,00	100,00	0,00	0,000
01	020225	Outros serviços	100,00	42,00	,00	42,00	42,00	,00	42,00	58,00	58,00	0,00	42,000
02		Câmara Municipal	7.330.825,29	5.473.422,74	1.991.427,26	7.464.850,00	5.006.160,45	97.235,35	5.103.395,80	1.857.402,55	2.227.429,49	370.026,94	69,616
02	01	Despesas com o pessoal	1.720.180,00	1.634.783,51	,00	1.634.783,51	1.633.959,63	480,00	1.634.439,63	85.396,49	85.740,37	343,88	95,016
02	0101	Remunerações certas e permanentes	1.265.780,00	1.233.673,03	,00	1.233.673,03	1.233.193,03	480,00	1.233.673,03	32.106,97	32.106,97	0,00	97,463
02	010101	Titulares órgãos soberania e memb. órgãos autárq.	90.500,00	84.786,84	,00	84.786,84	84.786,84	,00	84.786,84	5.713,16	5.713,16	0,00	93,687
02	010104	Pessoal quadros-Regime contrato individ. trabalho	836.432,00	828.194,23	,00	828.194,23	828.194,23	,00	828.194,23	8.237,77	8.237,77	0,00	99,015
02	01010401	Pessoal em Funções	824.312,00	819.575,57	,00	819.575,57	819.575,57	,00	819.575,57	4.736,43	4.736,43	0,00	99,425
02	01010404	Recrutamento Pessoal Novos Postos Trabalho	12.120,00	8.618,66	,00	8.618,66	8.618,66	,00	8.618,66	3.501,34	3.501,34	0,00	71,111
02	010106	Pessoal contratado a termo	6.060,00	,00	,00	0,00	,00	,00	0,00	6.060,00	6.060,00	0,00	0,000
02	01010604	Recrutamento Pessoal Novos Postos Trabalho	6.060,00	,00	,00	0,00	,00	,00	0,00	6.060,00	6.060,00	0,00	0,000
02	010107	Pessoal em regime de tarefa ou avença	12.500,00	11.976,00	,00	11.976,00	11.496,00	480,00	11.976,00	524,00	524,00	0,00	95,808
02	010108	Pessoal aguardando aposentação	5.520,00	5.510,64	,00	5.510,64	5.510,64	,00	5.510,64	9,36	9,36	0,00	99,830
02	010109	Pessoal em qualquer outra situação	16.710,00	15.108,80	,00	15.108,80	15.108,80	,00	15.108,80	1.601,20	1.601,20	0,00	90,418
02	010111	Representação	24.000,00	23.990,40	,00	23.990,40	23.990,40	,00	23.990,40	9,60	9,60	0,00	99,960
02	010113	Subsidio de refeição	89.450,00	88.081,56	,00	88.081,56	88.081,56	,00	88.081,56	1.368,44	1.368,44	0,00	98,470
02	010114	Subsídio de férias e de Natal	168.500,00	160.149,64	,00	160.149,64	160.149,64	,00	160.149,64	8.350,36	8.350,36	0,00	95,044
02	010115	Remunerações por doença e maternidade/paternidade	16.108,00	15.874,92	,00	15.874,92	15.874,92	,00	15.874,92	233,08	233,08	0,00	98,553
02	0102	Abonos variáveis ou eventuais	58.170,00	50.705,49	,00	50.705,49	50.705,49	,00	50.705,49	7.464,51	7.464,51	0,00	87,168
02	010202	Horas extraordinárias	41.000,00	40.849,17	,00	40.849,17	40.849,17	,00	40.849,17	150,83	150,83	0,00	99,632
02	010203	Alimentação e alojamento	170,00	164,00	,00	164,00	164,00	,00	164,00	6,00	6,00	0,00	96,471
02	010204	Ajudas de custo	3.500,00	3.011,77	,00	3.011,77	3.011,77	,00	3.011,77	488,23	488,23	0,00	86,051
02	010205	Abono para falhas	5.000,00	3.945,35	,00	3.945,35	3.945,35	,00	3.945,35	1.054,65	1.054,65	0,00	78,907
02	010212	Indemnizações por cessação de funções	5.000,00	,00	,00	0,00	,00	,00	0,00	5.000,00	5.000,00	0,00	0,000
02	010214	Outros abonos em numerário ou espécie	3.500,00	2.735,20	,00	2.735,20	2.735,20	,00	2.735,20	764,80	764,80	0,00	78,149
02	0103	Segurança social	396.230,00	350.404,99	,00	350.404,99	350.061,11	,00	350.061,11	45.825,01	46.168,89	343,88	88,348
02	010301	Encargos com a saúde	35.000,00	33.290,60	,00	33.290,60	32.946,72	,00	32.946,72	1.709,40	2.053,28	343,88	94,133
02	010302	Outros encargos com a saúde	20.000,00	12.630,87	,00	12.630,87	12.630,87	,00	12.630,87	7.369,13	7.369,13	0,00	63,154
02	010303	Subsídio familiar a criança e jovens	12.500,00	9.575,18	,00	9.575,18	9.575,18	,00	9.575,18	2.924,82	2.924,82	0,00	76,601

Controlo Orçamental - Despesa

Ano: 2015

Município de Marvão

(designação da autarquia local)

(unidade: €)

Classif. Económica Despesa		Dotações corrigidas	Compromissos assumidos			Despesas Pagas			Diferenças			Grau de Execução Orçamental da Despesa
Código	Designação		Exercicio	Exercicios futuros	Total	Exercicio corrente	Exercicios anteriores	Total	Dotação não comprometida	Saldo	Compromissos por pagar	
02 010304	Outras prestações familiares	1.500,00	,00	,00	0,00	,00	,00	0,00	1.500,00	1.500,00	0,00	0,000
02 010305	Contribuições para a segurança social	312.020,00	281.380,22	,00	281.380,22	281.380,22	,00	281.380,22	30.639,78	30.639,78	0,00	90,180
02 01030501	Assistência na doença dos funcionários públicos	10,00	,00	,00	0,00	,00	,00	0,00	10,00	10,00	0,00	0,000
02 01030502	Segurança social do Pessoal RCTFP	312.000,00	281.380,22	,00	281.380,22	281.380,22	,00	281.380,22	30.619,78	30.619,78	0,00	90,186
02 0103050201	Caixa Geral de Aposentações	247.000,00	227.738,00	,00	227.738,00	227.738,00	,00	227.738,00	19.262,00	19.262,00	0,00	92,202
02 0103050202	Segurança Social - Regime Geral	65.000,00	53.642,22	,00	53.642,22	53.642,22	,00	53.642,22	11.357,78	11.357,78	0,00	82,526
02 01030503	Outros	10,00	,00	,00	0,00	,00	,00	0,00	10,00	10,00	0,00	0,000
02 010308	Outras pensões	1.000,00	,00	,00	0,00	,00	,00	0,00	1.000,00	1.000,00	0,00	0,000
02 010309	Seguros	14.200,00	13.528,12	,00	13.528,12	13.528,12	,00	13.528,12	671,88	671,88	0,00	95,268
02 01030901	Seguros acidentes trabalho doenças profissionais	14.200,00	13.528,12	,00	13.528,12	13.528,12	,00	13.528,12	671,88	671,88	0,00	95,268
02 010310	Outras despesas de segurança social	10,00	,00	,00	0,00	,00	,00	0,00	10,00	10,00	0,00	0,000
02 01031001	Eventualidade maternidade, paternidade e adopção	10,00	,00	,00	0,00	,00	,00	0,00	10,00	10,00	0,00	0,000
02 02	Aquisição de bens e serviços	1.743.453,00	1.506.752,02	115.636,01	1.622.388,03	1.332.267,11	90.344,03	1.422.611,14	236.700,98	320.841,86	84.140,88	81,597
02 0201	Aquisição de bens	679.700,00	546.691,84	64.000,00	610.691,84	510.721,25	27.965,02	538.686,27	133.008,16	141.013,73	8.005,57	79,254
02 020101	Matérias-primas e subsidiárias	40.178,00	24.464,07	,00	24.464,07	21.086,11	,00	21.086,11	15.713,93	19.091,89	3.377,96	52,482
02 020102	Combustíveis e lubrificantes	165.000,00	116.514,22	64.000,00	180.514,22	112.780,65	3.263,92	116.044,57	48.485,78	48.955,43	469,65	70,330
02 02010201	Gasolina	4.000,00	2.519,84	,00	2.519,84	2.521,55	,00	2.521,55	1.480,16	1.478,45	-1,71	63,039
02 02010202	Gasóleo	105.000,00	78.414,92	,00	78.414,92	77.946,88	,00	77.946,88	26.585,08	27.053,12	468,04	74,235
02 02010299	Outros	56.000,00	35.579,46	64.000,00	99.579,46	32.312,22	3.263,92	35.576,14	20.420,54	20.423,86	3,32	63,529
02 020104	Limpeza e higiene	15.000,00	10.023,24	,00	10.023,24	9.475,78	547,46	10.023,24	4.976,76	4.976,76	0,00	66,822
02 020105	Alimentação-Refeições confeccionadas	23.500,00	17.386,39	,00	17.386,39	17.386,39	,00	17.386,39	6.113,61	6.113,61	0,00	73,985
02 020106	Alimentação-Géneros para confeccionar	10,00	,00	,00	0,00	,00	,00	0,00	10,00	10,00	0,00	0,000
02 020107	Vestuário e artigos pessoais	3.240,00	3.027,17	,00	3.027,17	2.927,17	,00	2.927,17	212,83	312,83	100,00	90,345
02 020108	Material de escritório	7.000,00	6.759,82	,00	6.759,82	5.671,57	29,89	5.701,46	240,18	1.298,54	1.058,36	81,449
02 020109	Produtos químicos e farmacêuticos	100,00	44,64	,00	44,64	44,64	,00	44,64	55,36	55,36	0,00	44,640
02 020112	Material de transporte-Peças	23.200,00	17.500,23	,00	17.500,23	17.057,70	336,63	17.394,33	5.699,77	5.805,67	105,90	74,976
02 020114	Outro material-Peças	4.500,00	3.778,95	,00	3.778,95	2.986,63	,00	2.986,63	721,05	1.513,37	792,32	66,370
02 020115	Prémios, condecorações e ofertas	6.500,00	4.669,89	,00	4.669,89	4.612,69	40,07	4.652,76	1.830,11	1.847,24	17,13	71,581
02 020116	Mercadorias para venda	290.960,00	287.825,97	,00	287.825,97	264.289,18	23.536,79	287.825,97	3.134,03	3.134,03	0,00	98,923
02 02011601	Água	290.360,00	287.354,16	,00	287.354,16	263.817,37	23.536,79	287.354,16	3.005,84	3.005,84	0,00	98,965
02 02011609	Outras	600,00	471,81	,00	471,81	471,81	,00	471,81	128,19	128,19	0,00	78,635
02 020117	Ferramentas e utensílios	3.500,00	2.794,62	,00	2.794,62	2.432,65	85,79	2.518,44	705,38	981,56	276,18	71,955
02 020118	Livros e documentação técnica	500,00	39,58	,00	39,58	39,58	,00	39,58	460,42	460,42	0,00	7,916
02 020120	Material de educação, cultura e recreio	400,00	,00	,00	0,00	,00	,00	0,00	400,00	400,00	0,00	0,000
02 020121	Outros bens	96.112,00	51.863,05	,00	51.863,05	49.930,51	124,47	50.054,98	44.248,95	46.057,02	1.808,07	52,080
02 0202	Aquisição de serviços	1.063.753,00	960.060,18	51.636,01	1.011.696,19	821.545,86	62.379,01	883.924,87	103.692,82	179.828,13	76.135,31	83,095
02 020201	Encargos das instalações	168.000,00	167.548,46	,00	167.548,46	137.882,87	7.871,20	145.754,07	451,54	22.245,93	21.794,39	86,758
02 020202	Limpeza e higiene	3.000,00	,00	,00	0,00	,00	,00	0,00	3.000,00	3.000,00	0,00	0,000
02 020203	Conservação de bens	19.500,00	17.325,19	,00	17.325,19	14.807,26	1.154,31	15.961,57	2.174,81	3.538,43	1.363,62	81,854
02 020204	Locação de edifícios	2.300,00	2.255,84	,00	2.255,84	2.255,84	,00	2.255,84	44,16	44,16	0,00	98,080
02 020206	Locação de material de transporte	100,00	,00	,00	0,00	,00	,00	0,00	100,00	100,00	0,00	0,000
02 020208	Locação de outros bens	100,00	,00	,00	0,00	,00	,00	0,00	100,00	100,00	0,00	0,000
02 020209	Comunicações	45.000,00	36.947,18	,00	36.947,18	35.718,70	837,25	36.555,95	8.052,82	8.444,05	391,23	81,235
02 020210	Transportes	55.530,00	53.247,93	,00	53.247,93	53.247,93	,00	53.247,93	2.282,07	2.282,07	0,00	95,890
02 020212	Seguros	43.300,00	39.786,49	,00	39.786,49	39.654,92	59,86	39.714,78	3.513,51	3.585,22	71,71	91,720
02 020213	Deslocações e estadas	2.000,00	642,46	,00	642,46	642,46	,00	642,46	1.357,54	1.357,54	0,00	32,123
02 020214	Estudos, pareceres, projectos e consultadoria	9.000,00	8.856,00	,00	8.856,00	8.118,00	,00	8.118,00	144,00	882,00	738,00	90,200

Controlo Orçamental - Despesa

Ano: 2015

Município de Marvão

(designação da autarquia local)

(unidade: €)

Classif. Económica Despesa		Dotações corrigidas	Compromissos assumidos			Despesas Pagas			Diferenças			Grau de Execução Orçamental da Despesa
Código	Designação		Exercicio	Exercicios futuros	Total	Exercicio corrente	Exercicios anteriores	Total	Dotação não comprometida	Saldo	Compromissos por pagar	
02 020215	Formação	4.000,00	3.096,86	,00	3.096,86	3.096,86	,00	3.096,86	903,14	903,14	0,00	77,422
02 020217	Publicidade	15.500,00	13.123,53	,00	13.123,53	13.123,53	,00	13.123,53	2.376,47	2.376,47	0,00	84,668
02 020218	Vigilância e segurança	1.000,00	,00	,00	0,00	,00	,00	0,00	1.000,00	1.000,00	0,00	0,000
02 020219	Assistência técnica	28.600,00	22.515,87	,00	22.515,87	21.873,88	130,38	22.004,26	6.084,13	6.595,74	511,61	76,938
02 020220	Outros trabalhos especializados	175.100,00	164.310,75	600,00	164.910,75	141.172,99	7.027,89	148.200,88	10.789,25	26.899,12	16.109,87	84,638
02 020222	Serviços de saúde	4.500,00	2.358,44	,00	2.358,44	2.358,44	,00	2.358,44	2.141,56	2.141,56	0,00	52,410
02 020224	Encargos de cobrança de receitas	12.500,00	10.625,90	,00	10.625,90	10.625,90	,00	10.625,90	1.874,10	1.874,10	0,00	85,007
02 020225	Outros serviços	474.723,00	417.419,28	51.036,01	468.455,29	336.966,28	45.298,12	382.264,40	57.303,72	92.458,60	35.154,88	80,524
02 03	Juros e outros encargos	20.000,00	4.635,66	68.362,63	72.998,29	4.488,58	147,08	4.635,66	15.364,34	15.364,34	0,00	23,178
02 0301	Juros da dívida pública	20.000,00	4.635,66	68.362,63	72.998,29	4.488,58	147,08	4.635,66	15.364,34	15.364,34	0,00	23,178
02 030103	Socied.financ.-Bancos e outras instit. financeiras	20.000,00	4.635,66	68.362,63	72.998,29	4.488,58	147,08	4.635,66	15.364,34	15.364,34	0,00	23,178
02 03010302	Empréstimos de médio e longo prazos	20.000,00	4.635,66	68.362,63	72.998,29	4.488,58	147,08	4.635,66	15.364,34	15.364,34	0,00	23,178
02 04	Transferências correntes	414.365,00	311.528,15	58.997,80	370.525,95	298.419,64	2.997,27	301.416,91	102.836,85	112.948,09	10.111,24	72,742
02 0405	Administração local	86.940,00	64.206,17	,00	64.206,17	62.302,75	,00	62.302,75	22.733,83	24.637,25	1.903,42	71,662
02 040501	Continente	86.940,00	64.206,17	,00	64.206,17	62.302,75	,00	62.302,75	22.733,83	24.637,25	1.903,42	71,662
02 04050102	Freguesias	29.940,00	28.040,00	,00	28.040,00	28.040,00	,00	28.040,00	1.900,00	1.900,00	0,00	93,654
02 04050104	Associações de munícipios	57.000,00	36.166,17	,00	36.166,17	34.262,75	,00	34.262,75	20.833,83	22.737,25	1.903,42	60,110
02 0407	Instituições sem fins lucrativos	242.070,00	179.175,88	18.874,56	198.050,44	167.970,79	2.997,27	170.968,06	62.894,12	71.101,94	8.207,82	70,628
02 040701	Instituições sem fins lucrativos	242.070,00	179.175,88	18.874,56	198.050,44	167.970,79	2.997,27	170.968,06	62.894,12	71.101,94	8.207,82	70,628
02 0408	Famílias	85.355,00	68.146,10	40.123,24	108.269,34	68.146,10	,00	68.146,10	17.208,90	17.208,90	0,00	79,838
02 040802	Outras	85.355,00	68.146,10	40.123,24	108.269,34	68.146,10	,00	68.146,10	17.208,90	17.208,90	0,00	79,838
02 05	Subsídios	14.615,00	14.088,74	,00	14.088,74	13.888,74	,00	13.888,74	526,26	726,26	200,00	95,031
02 0508	Famílias	14.615,00	14.088,74	,00	14.088,74	13.888,74	,00	13.888,74	526,26	726,26	200,00	95,031
02 050803	Outras	14.615,00	14.088,74	,00	14.088,74	13.888,74	,00	13.888,74	526,26	726,26	200,00	95,031
02 06	Outras despesas correntes	49.677,00	35.985,35	,00	35.985,35	35.787,27	29,63	35.816,90	13.691,65	13.860,10	168,45	72,100
02 0602	Diversas	49.677,00	35.985,35	,00	35.985,35	35.787,27	29,63	35.816,90	13.691,65	13.860,10	168,45	72,100
02 060201	Impostos e taxas	14.900,00	8.972,93	,00	8.972,93	8.954,48	,00	8.954,48	5.927,07	5.945,52	18,45	60,097
02 060203	Outras	34.777,00	27.012,42	,00	27.012,42	26.832,79	29,63	26.862,42	7.764,58	7.914,58	150,00	77,242
02 06020301	Outras restituições	4.000,00	3.429,21	,00	3.429,21	3.279,21	,00	3.279,21	570,79	720,79	150,00	81,980
02 06020302	IVA pago	20.527,00	18.155,86	,00	18.155,86	18.155,86	,00	18.155,86	2.371,14	2.371,14	0,00	88,449
02 06020304	Serviços bancários	5.250,00	4.911,40	,00	4.911,40	4.911,40	,00	4.911,40	338,60	338,60	0,00	93,550
02 06020305	Outras	5.000,00	515,95	,00	515,95	486,32	29,63	515,95	4.484,05	4.484,05	0,00	10,319
02 07	Aquisição de bens de capital	3.022.540,29	1.687.986,03	451.838,85	2.139.824,88	1.429.305,35	591,88	1.429.897,23	1.334.554,26	1.592.643,06	258.088,80	47,308
02 0701	Investimentos	1.888.473,29	1.124.380,33	450.307,50	1.574.687,83	938.752,99	,00	938.752,99	764.092,96	949.720,30	185.627,34	49,710
02 070101	Terrenos	220.000,00	220.000,00	450.000,00	670.000,00	185.000,00	,00	185.000,00	0,00	35.000,00	35.000,00	84,091
02 070102	Habitações	460.175,00	143.540,67	307,50	143.848,17	125.167,19	,00	125.167,19	316.634,33	335.007,81	18.373,48	27,200
02 07010201	Construção	10.000,00	,00	,00	0,00	,00	,00	0,00	10.000,00	10.000,00	0,00	0,000
02 07010202	Aquisição	53.025,00	100,70	,00	100,70	100,70	,00	100,70	52.924,30	52.924,30	0,00	0,190
02 07010203	Reparação e beneficiação	397.150,00	143.439,97	307,50	143.747,47	125.066,49	,00	125.066,49	253.710,03	272.083,51	18.373,48	31,491
02 070103	Edifícios	371.726,29	190.979,57	,00	190.979,57	186.093,98	,00	186.093,98	180.746,72	185.632,31	4.885,59	50,062
02 07010301	Instalações de serviços	321.600,00	186.059,57	,00	186.059,57	181.173,98	,00	181.173,98	135.540,43	140.426,02	4.885,59	56,335
02 07010302	Instalações desportivas e recreativas	50.126,29	4.920,00	,00	4.920,00	4.920,00	,00	4.920,00	45.206,29	45.206,29	0,00	9,815
02 070104	Construções diversas	200.012,00	168.430,96	,00	168.430,96	103.675,35	,00	103.675,35	31.581,04	96.336,65	64.755,61	51,835
02 07010401	Viadutos, arruamentos e obras complementares	160.231,00	159.697,37	,00	159.697,37	94.941,76	,00	94.941,76	533,63	65.289,24	64.755,61	59,253
02 07010409	Sinalização e trânsito	4.281,00	3.763,80	,00	3.763,80	3.763,80	,00	3.763,80	517,20	517,20	0,00	87,919
02 07010410	Infraestrut. para distribuição energia eléctrica	35.500,00	4.969,79	,00	4.969,79	4.969,79	,00	4.969,79	30.530,21	30.530,21	0,00	13,999
02 070106	Material de transporte	78.500,00	20.885,09	,00	20.885,09	20.885,09	,00	20.885,09	57.614,91	57.614,91	0,00	26,605

Controlo Orçamental - Despesa

Ano: 2015

Município de Marvão

(designação da autarquia local)

(unidade: €)

Classif. Económica Despesa			Dotações corrigidas	Compromissos assumidos			Despesas Pagas			Diferenças			Grau de Execução Orçamental da Despesa
	Código	Designação		Exercicio	Exercicios futuros	Total	Exercicio corrente	Exercicios anteriores	Total	Dotação não comprometida	Saldo	Compromissos por pagar	
02	07010601	Recolha de resíduos	50.500,00	,00	,00	0,00	,00	,00	0,00	50.500,00	50.500,00	0,00	0,000
02	07010602	Outro	28.000,00	20.885,09	,00	20.885,09	20.885,09	,00	20.885,09	7.114,91	7.114,91	0,00	74,590
02	070107	Equipamento de informática	95.500,00	81.679,73	,00	81.679,73	78.965,12	,00	78.965,12	13.820,27	16.534,88	2.714,61	82,686
02	070108	Software informático	57.110,00	16.199,76	,00	16.199,76	16.199,76	,00	16.199,76	40.910,24	40.910,24	0,00	28,366
02	070109	Equipamento administrativo	36.600,00	22.785,44	,00	22.785,44	22.356,78	,00	22.356,78	13.814,56	14.243,22	428,66	61,084
02	070110	Equipamento básico	113.000,00	104.950,81	,00	104.950,81	103.463,92	,00	103.463,92	8.049,19	9.536,08	1.486,89	91,561
02	07011001	Equipamento de recolha de resíduos	8.300,00	6.406,96	,00	6.406,96	6.406,96	,00	6.406,96	1.893,04	1.893,04	0,00	77,192
02	07011002	Outro	104.700,00	98.543,85	,00	98.543,85	97.056,96	,00	97.056,96	6.156,15	7.643,04	1.486,89	92,700
02	070112	Artigos e objectos de valor	5.500,00	,00	,00	0,00	,00	,00	0,00	5.500,00	5.500,00	0,00	0,000
02	070113	Investimentos incorpóreos	131.350,00	114.260,80	,00	114.260,80	95.945,80	,00	95.945,80	17.089,20	35.404,20	18.315,00	73,046
02	070115	Outros investimentos	119.000,00	40.667,50	,00	40.667,50	1.000,00	,00	1.000,00	78.332,50	118.000,00	39.667,50	0,840
02	0703	Bens de domínio público	1.134.067,00	563.605,70	1.531,35	565.137,05	490.552,36	591,88	491.144,24	570.461,30	642.922,76	72.461,46	43,308
02	070302	Edificios	15.770,00	7.432,14	,00	7.432,14	7.432,14	,00	7.432,14	8.337,86	8.337,86	0,00	47,128
02	07030202	Instalações desportivas e recreativas	15.770,00	7.432,14	,00	7.432,14	7.432,14	,00	7.432,14	8.337,86	8.337,86	0,00	47,128
02	070303	Outras construções e infraestruturas	1.118.297,00	556.173,56	1.531,35	557.704,91	483.120,22	591,88	483.712,10	562.123,44	634.584,90	72.461,46	43,254
02	07030301	Viadutos, arruamentos e obras complementares	31.000,00	4.527,88	,00	4.527,88	3.936,00	591,88	4.527,88	26.472,12	26.472,12	0,00	14,606
02	07030302	Sistemas de drenagem de águas residuais	137.700,00	22.807,87	,00	22.807,87	22.807,87	,00	22.807,87	114.892,13	114.892,13	0,00	16,563
02	07030303	Estações de tratamento de águas residuais	80.022,00	74.026,66	,00	74.026,66	74.026,66	,00	74.026,66	5.995,34	5.995,34	0,00	92,508
02	07030304	Iluminação pública	64.000,00	,00	,00	0,00	,00	,00	0,00	64.000,00	64.000,00	0,00	0,000
02	07030305	Parques e jardins	10.200,00	,00	,00	0,00	,00	,00	0,00	10.200,00	10.200,00	0,00	0,000
02	07030306	Instalações desportivas e recreativas	177.535,00	131.476,07	,00	131.476,07	131.476,07	,00	131.476,07	46.058,93	46.058,93	0,00	74,056
02	07030307	Captação e distribuição de água	450.470,64	257.123,90	1.531,35	258.655,25	185.095,40	,00	185.095,40	193.346,74	265.375,24	72.028,50	41,089
02	07030308	Viação rural	113.600,00	64.395,00	,00	64.395,00	64.395,00	,00	64.395,00	49.205,00	49.205,00	0,00	56,686
02	07030309	Sinalização e trânsito	5.000,00	1.816,18	,00	1.816,18	1.383,22	,00	1.383,22	3.183,82	3.616,78	432,96	27,664
02	07030310	Infraestruturas p/ distribuição energia eléctrica	43.269,36	,00	,00	0,00	,00	,00	0,00	43.269,36	43.269,36	0,00	0,000
02	07030313	Outros	5.500,00	,00	,00	0,00	,00	,00	0,00	5.500,00	5.500,00	0,00	0,000
02	08	Transferências de capital	156.790,00	91.771,65	,00	91.771,65	74.797,96	,00	74.797,96	65.018,35	81.992,04	16.973,69	47,706
02	0805	Administração local	52.600,00	15.750,68	,00	15.750,68	15.750,68	,00	15.750,68	36.849,32	36.849,32	0,00	29,944
02	080501	Continente	52.600,00	15.750,68	,00	15.750,68	15.750,68	,00	15.750,68	36.849,32	36.849,32	0,00	29,944
02	08050104	Associações de munícipios	52.600,00	15.750,68	,00	15.750,68	15.750,68	,00	15.750,68	36.849,32	36.849,32	0,00	29,944
02	0807	Instituições sem fins lucrativos	104.190,00	76.020,97	,00	76.020,97	59.047,28	,00	59.047,28	28.169,03	45.142,72	16.973,69	56,673
02	080701	Instituições sem fins lucrativos	104.190,00	76.020,97	,00	76.020,97	59.047,28	,00	59.047,28	28.169,03	45.142,72	16.973,69	56,673
02	09	Activos financeiros	39.205,00	39.205,00	,00	39.205,00	39.205,00	,00	39.205,00	0,00	0,00	0,00	100,000
02	0907	Acções e outras participações	39.205,00	39.205,00	,00	39.205,00	39.205,00	,00	39.205,00	0,00	0,00	0,00	100,000
02	090705	Admin.pública-Admin.central-Estado	39.205,00	39.205,00	,00	39.205,00	39.205,00	,00	39.205,00	0,00	0,00	0,00	100,000
02	10	Passivos financeiros	150.000,00	146.686,63	1.296.591,97	1.443.278,60	144.041,17	2.645,46	146.686,63	3.313,37	3.313,37	0,00	97,791
02	1006	Empréstimos a médio e longo prazos	150.000,00	146.686,63	1.296.591,97	1.443.278,60	144.041,17	2.645,46	146.686,63	3.313,37	3.313,37	0,00	97,791

Controlo Orçamental - Despesa

Ano: 2015

Município de Marvão

(designação da autarquia local)

(unidade: €)

Classif. Económica Despesa		Dotações corrigidas	Compromissos assumidos			Despesas Pagas			Diferenças			Grau de Execução Orçamental da Despesa
Código	Designação		Exercicio	Exercicios futuros	Total	Exercicio corrente	Exercicios anteriores	Total	Dotação não comprometida	Saldo	Compromissos por pagar	
02 100603	Socied.financ.-Bancos e outras instit. financeiras	150.000,00	146.686,63	1.296.591,97	1.443.278,60	144.041,17	2.645,46	146.686,63	3.313,37	3.313,37	0,00	97,791
	Total Despesas Correntes	**3.970.390,00**	**3.513.171,76**	**242.996,44**	**3.756.168,20**	**3.324.209,30**	**93.998,01**	**3.418.207,31**	**457.218,24**	**552.182,69**	**94.964,45**	86,092
	Total Despesas de Capital	**3.368.535,29**	**1.965.649,31**	**1.748.430,82**	**3.714.080,13**	**1.687.349,48**	**3.237,34**	**1.690.586,82**	**1.402.885,98**	**1.677.948,47**	**275.062,49**	50,188
	Total Geral	**7.338.925,29**	**5.478.821,07**	**1.991.427,26**	**7.470.248,33**	**5.011.558,78**	**97.235,35**	**5.108.794,13**	**1.860.104,22**	**2.230.131,16**	**370.026,94**	69,612

ORGÃO EXECUTIVO

Em .... de ..... de .....

.....

ORGÃO DELIBERATIVO

Em .... de ..... de .....

.....

Controlo Orçamental - Receita

Ano: 2015

Município de Marvão

(designação da autarquia local)

(unidade: €

Classif. Económica da Receita		Previsões Corrigida	Rec. por Cobrar no inicio do ano	Receitas Liquidadas	Liquidações Anuladas	Rec. Cobradas Brutas	Reembolsos e Rest. Emitidos	Reembolsos e Rest. Pagos	Receita Cobrada Liquida	Rec. p/ Cobrar no final do Ano	Grau Exec. da Receita
Classif.	**Designação**										
01	Impostos directos	386.881,00	0,00	431.469,83	0,00	431.469,83	0,00	0,00	431.469,83	0,00	111,525
0102	Outros	386.881,00	0,00	431.469,83	0,00	431.469,83	0,00	0,00	431.469,83	0,00	111,525
010202	Imposto municipal sobre imóveis	273.332,00	0,00	301.020,85	0,00	301.020,85	0,00	0,00	301.020,85	0,00	110,130
010203	Imposto único de circulação	63.166,00	0,00	61.088,18	0,00	61.088,18	0,00	0,00	61.088,18	0,00	96,711
010204	Imposto municipal sobre transm. onerosas imóveis	47.456,00	0,00	65.711,97	0,00	65.711,97	0,00	0,00	65.711,97	0,00	138,469
010205	Derrama	2.927,00	0,00	3.648,83	0,00	3.648,83	0,00	0,00	3.648,83	0,00	124,661
02	Impostos indirectos	5.898,00	0,00	4.600,86	0,00	4.600,86	0,00	0,00	4.600,86	0,00	78,007
0202	Outros	5.898,00	0,00	4.600,86	0,00	4.600,86	0,00	0,00	4.600,86	0,00	78,007
020206	Impostos indirectos específicos das autarq.locais	5.898,00	0,00	4.600,86	0,00	4.600,86	0,00	0,00	4.600,86	0,00	78,007
02020605	Publicidade	701,00	0,00	0,00	0,00	0,00	0,00	0,00	0,00	0,00	0,000
02020699	Outros	5.197,00	0,00	4.600,86	0,00	4.600,86	0,00	0,00	4.600,86	0,00	88,529
0202069901	Taxa municipal de direitos de passagem	831,00	0,00	1.020,22	0,00	1.020,22	0,00	0,00	1.020,22	0,00	122,770
0202069999	Outros	4.366,00	0,00	3.580,64	0,00	3.580,64	0,00	0,00	3.580,64	0,00	82,012
04	Taxas, multas e outras penalidades	7.764,00	102.237,77	6.403,66	0,00	6.394,45	0,00	0,00	6.394,45	102.246,98	82,360
0401	Taxas	6.964,00	0,00	6.353,30	0,00	6.353,30	0,00	0,00	6.353,30	0,00	91,231
040123	Taxas específicas das autarquias locais	6.964,00	0,00	6.353,30	0,00	6.353,30	0,00	0,00	6.353,30	0,00	91,231
04012302	Loteamentos e obras	5.734,00	0,00	5.291,63	0,00	5.291,63	0,00	0,00	5.291,63	0,00	92,285
04012303	Ocupação da via pública	395,00	0,00	169,20	0,00	169,20	0,00	0,00	169,20	0,00	42,835
04012305	Caça, uso e porte de arma	44,00	0,00	1,63	0,00	1,63	0,00	0,00	1,63	0,00	3,705
04012399	Outras	791,00	0,00	890,84	0,00	890,84	0,00	0,00	890,84	0,00	112,622
0401239901	Taxa de depósito da ficha técnica da habitação	10,00	0,00	50,40	0,00	50,40	0,00	0,00	50,40	0,00	504,000
0401239902	Taxa pela emissão do certificado de registo	10,00	0,00	0,00	0,00	0,00	0,00	0,00	0,00	0,00	0,000
0401239999	Outras	771,00	0,00	840,44	0,00	840,44	0,00	0,00	840,44	0,00	109,006
0402	Multas e outras penalidades	800,00	102.237,77	50,36	0,00	41,15	0,00	0,00	41,15	102.246,98	5,144
040201	Juros de mora	7,00	0,00	50,36	0,00	41,15	0,00	0,00	41,15	9,21	587,857
040204	Coimas e penalidades por contra-ordenações	250,00	0,00	0,00	0,00	0,00	0,00	0,00	0,00	0,00	0,000
040299	Multas e penalidades diversas	543,00	102.237,77	0,00	0,00	0,00	0,00	0,00	0,00	102.237,77	0,000
05	Rendimentos da propriedade	213.600,00	0,00	194.414,08	0,00	194.414,08	0,00	0,00	194.414,08	0,00	91,018
0502	Juros-Sociedades financeiras	40.000,00	0,00	23.592,74	0,00	23.592,74	0,00	0,00	23.592,74	0,00	58,982
050201	Bancos e outras instituições financeiras	40.000,00	0,00	23.592,74	0,00	23.592,74	0,00	0,00	23.592,74	0,00	58,982
0507	Dividend.partic.lucros socied.quase-soc.nãofinanc.	5.500,00	0,00	3.939,15	0,00	3.939,15	0,00	0,00	3.939,15	0,00	71,621
050702	Empresas públicas municipais e intermunicipais	5.500,00	0,00	3.939,15	0,00	3.939,15	0,00	0,00	3.939,15	0,00	71,621
0510	Rendas	168.100,00	0,00	166.882,19	0,00	166.882,19	0,00	0,00	166.882,19	0,00	99,276
051001	Terrenos	50,00	0,00	49,88	0,00	49,88	0,00	0,00	49,88	0,00	99,760
051099	Outros	168.050,00	0,00	166.832,31	0,00	166.832,31	0,00	0,00	166.832,31	0,00	99,275
06	Transferências correntes	2.826.704,00	23.339,56	3.021.849,98	0,00	3.021.741,32	0,00	0,00	3.021.741,32	23.448,22	106,900
0601	Sociedades e quase-sociedades não financeiras	1.600,00	318,52	432,50	0,00	323,84	0,00	0,00	323,84	427,18	20,240
060101	Públicas	1.100,00	0,00	0,00	0,00	0,00	0,00	0,00	0,00	0,00	0,000
06010102	Empresas públicas municipais e intermunicipais	1.100,00	0,00	0,00	0,00	0,00	0,00	0,00	0,00	0,00	0,000
060102	Privadas	500,00	318,52	432,50	0,00	323,84	0,00	0,00	323,84	427,18	64,768
0602	Sociedades financeiras	600,00	0,00	1.403,48	0,00	1.403,48	0,00	0,00	1.403,48	0,00	233,913

Controlo Orçamental - Receita

Ano: 2015

Município de Marvão

(designação da autarquia local)

(unidade: €

Classif. Económica da Receita		Previsões Corrigida	Rec. por Cobrar no inicio do ano	Receitas Liquidadas	Liquidações Anuladas	Rec. Cobradas Brutas	Reembolsos e Rest. Emitidos	Reembolsos e Rest. Pagos	Receita Cobrada Liquida	Rec. p/ Cobrar no final do Ano	Grau Exec. da Receita
Classif.	**Designação**										
060201	Bancos e outras instituições financeiras	100,00	0,00	0,00	0,00	0,00	0,00	0,00	0,00	0,00	0,000
060202	Companhias de seguros e fundos de pensões	500,00	0,00	1.403,48	0,00	1.403,48	0,00	0,00	1.403,48	0,00	280,696
0603	Administração central	2.823.004,00	23.021,04	3.016.810,08	0,00	3.016.810,08	0,00	0,00	3.016.810,08	23.021,04	106,865
060301	Estado	2.637.004,00	0,00	2.761.199,00	0,00	2.761.199,00	0,00	0,00	2.761.199,00	0,00	104,710
06030101	Fundo de Equilibrio Financeiro	2.512.450,00	0,00	2.623.238,00	0,00	2.623.238,00	0,00	0,00	2.623.238,00	0,00	104,410
06030102	Fundo Social Municipal	47.759,00	0,00	59.286,00	0,00	59.286,00	0,00	0,00	59.286,00	0,00	124,136
06030103	Participação fixa no IRS	54.995,00	0,00	78.675,00	0,00	78.675,00	0,00	0,00	78.675,00	0,00	143,058
06030199	Outras	21.800,00	0,00	0,00	0,00	0,00	0,00	0,00	0,00	0,00	0,000
060306	Estado-Particip.comunit.projectos co-financiados	76.000,00	0,00	110.879,08	0,00	110.879,08	0,00	0,00	110.879,08	0,00	145,894
06030601	Feder	75.000,00	0,00	36.303,42	0,00	36.303,42	0,00	0,00	36.303,42	0,00	48,405
06030609	Outros	1.000,00	0,00	74.575,66	0,00	74.575,66	0,00	0,00	74.575,66	0,00	7457,566
060307	Serviços e fundos autónomos	110.000,00	23.021,04	144.732,00	0,00	144.732,00	0,00	0,00	144.732,00	23.021,04	131,575
0605	Administração local	1.500,00	0,00	3.203,92	0,00	3.203,92	0,00	0,00	3.203,92	0,00	213,595
060501	Continente	1.500,00	0,00	3.203,92	0,00	3.203,92	0,00	0,00	3.203,92	0,00	213,595
07	Venda de bens e serviços correntes	503.080,00	93.623,80	550.640,17	32.066,45	534.312,86	0,00	0,00	534.312,86	77.884,66	106,208
0701	Venda de bens	173.280,00	34.296,27	196.605,78	21.006,71	184.497,29	0,00	0,00	184.497,29	25.398,05	106,474
070108	Mercadorias	3.230,00	15,00	12.214,97	0,00	12.213,97	0,00	0,00	12.213,97	16,00	378,141
07010801	Livros	3.000,00	15,00	2.472,77	0,00	2.480,27	0,00	0,00	2.480,27	7,50	82,676
07010802	Medalhas	30,00	0,00	0,00	0,00	0,00	0,00	0,00	0,00	0,00	0,000
07010803	Postais	50,00	0,00	0,00	0,00	0,00	0,00	0,00	0,00	0,00	0,000
07010899	Outros	150,00	0,00	9.742,20	0,00	9.733,70	0,00	0,00	9.733,70	8,50	6489,133
070111	Produtos acabados e intermédios	170.000,00	34.281,27	181.951,76	21.006,71	169.844,27	0,00	0,00	169.844,27	25.382,05	99,908
07011199	Outros	170.000,00	34.281,27	181.951,76	21.006,71	169.844,27	0,00	0,00	169.844,27	25.382,05	99,908
070199	Outros	50,00	0,00	2.439,05	0,00	2.439,05	0,00	0,00	2.439,05	0,00	4878,100
0702	Serviços	261.800,00	41.266,60	278.650,28	9.523,68	274.601,87	0,00	0,00	274.601,87	35.791,33	104,890
070201	Aluguer de espaços e equipamentos	18.000,00	0,00	19.273,40	204,00	17.730,78	0,00	0,00	17.730,78	1.338,62	98,504
070208	Serv.sociais,recreativos,culturais e de desporto	55.000,00	0,00	48.573,34	0,00	48.214,09	0,00	0,00	48.214,09	359,25	87,662
07020803	Serviços culturais	20.000,00	0,00	9.972,65	0,00	9.613,40	0,00	0,00	9.613,40	359,25	48,067
0702080399	Outros	20.000,00	0,00	9.972,65	0,00	9.613,40	0,00	0,00	9.613,40	359,25	48,067
07020804	Serviços desportivos	35.000,00	0,00	38.600,69	0,00	38.600,69	0,00	0,00	38.600,69	0,00	110,288
070209	Serviços específicos das autarquias	188.700,00	41.266,60	210.803,54	9.319,68	208.657,00	0,00	0,00	208.657,00	34.093,46	110,576
07020901	Saneamento	65.000,00	13.840,18	67.700,85	5.379,15	66.311,05	0,00	0,00	66.311,05	9.850,83	102,017
07020902	Resíduos sólidos	50.000,00	11.352,91	51.354,65	3.501,36	50.223,06	0,00	0,00	50.223,06	8.983,14	100,446
07020903	Transportes colectivos de pessoas e mercadorias	11.500,00	1.285,66	15.717,09	288,37	15.938,00	0,00	0,00	15.938,00	776,38	138,591
0702090302	Transportes Escolares	9.000,00	917,28	10.958,58	288,37	11.125,97	0,00	0,00	11.125,97	461,52	123,622
0702090399	Outros	2.500,00	368,38	4.758,51	0,00	4.812,03	0,00	0,00	4.812,03	314,86	192,481
07020904	Trabalhos por conta de particulares	7.000,00	1.615,82	5.608,82	43,91	5.477,10	0,00	0,00	5.477,10	1.703,63	78,244
07020905	Cemitérios	200,00	0,00	298,25	0,00	298,25	0,00	0,00	298,25	0,00	149,125
07020999	Outros	55.000,00	13.172,03	70.123,88	106,89	70.409,54	0,00	0,00	70.409,54	12.779,48	128,017
070299	Outros	100,00	0,00	0,00	0,00	0,00	0,00	0,00	0,00	0,00	0,000
07029999	Outros	100,00	0,00	0,00	0,00	0,00	0,00	0,00	0,00	0,00	0,000

Controlo Orçamental - Receita

Ano: 2015

Município de Marvão

(designação da autarquia local)

(unidade: €

Classif. Económica da Receita		Previsões Corrigida	Rec. por Cobrar no inicio do ano	Receitas Liquidadas	Liquidações Anuladas	Rec. Cobradas Brutas	Reembolsos e Rest. Emitidos	Reembolsos e Rest. Pagos	Receita Cobrada Liquida	Rec. p/ Cobrar no final do Ano	Grau Exec. da Receita
Classif.	**Designação**										
0703	Rendas	68.000,00	18.060,93	75.384,11	1.536,06	75.213,70	0,00	0,00	75.213,70	16.695,28	110,608
070301	Habitações	29.400,00	4.379,46	43.544,15	0,00	42.871,84	0,00	0,00	42.871,84	5.051,77	145,823
070302	Edifícios	38.500,00	13.681,47	31.839,96	1.536,06	32.341,86	0,00	0,00	32.341,86	11.643,51	84,005
070399	Outras	100,00	0,00	0,00	0,00	0,00	0,00	0,00	0,00	0,00	0,000
08	Outras receitas correntes	60,00	0,00	557,74	0,00	557,74	0,00	0,00	557,74	0,00	929,567
0801	Outras	60,00	0,00	557,74	0,00	557,74	0,00	0,00	557,74	0,00	929,567
080199	Outras	60,00	0,00	557,74	0,00	557,74	0,00	0,00	557,74	0,00	929,567
08019901	Indemniz.por deterior,roubo extravio bens patrim.	10,00	0,00	0,00	0,00	0,00	0,00	0,00	0,00	0,00	0,000
08019999	Diversas	50,00	0,00	557,74	0,00	557,74	0,00	0,00	557,74	0,00	1115,480
09	Venda de bens de investimento	114.490,00	0,00	18.309,50	0,00	18.309,50	0,00	0,00	18.309,50	0,00	15,992
0901	Terrenos	44.490,00	0,00	6.009,50	0,00	6.009,50	0,00	0,00	6.009,50	0,00	13,508
090101	Sociedades e quase-sociedades não financeiras	10.000,00	0,00	5.000,00	0,00	5.000,00	0,00	0,00	5.000,00	0,00	50,000
090110	Famílias	34.490,00	0,00	1.009,50	0,00	1.009,50	0,00	0,00	1.009,50	0,00	2,927
0902	Habitações	45.000,00	0,00	0,00	0,00	0,00	0,00	0,00	0,00	0,00	0,000
090202	Sociedades financeiras	5.000,00	0,00	0,00	0,00	0,00	0,00	0,00	0,00	0,00	0,000
090210	Famílias	40.000,00	0,00	0,00	0,00	0,00	0,00	0,00	0,00	0,00	0,000
0903	Edifícios	10.000,00	0,00	0,00	0,00	0,00	0,00	0,00	0,00	0,00	0,000
090302	Sociedades financeiras	5.000,00	0,00	0,00	0,00	0,00	0,00	0,00	0,00	0,00	0,000
090310	Famílias	5.000,00	0,00	0,00	0,00	0,00	0,00	0,00	0,00	0,00	0,000
0904	Outros bens de investimento	15.000,00	0,00	12.300,00	0,00	12.300,00	0,00	0,00	12.300,00	0,00	82,000
090401	Sociedades e quase-sociedades não financeiras	7.500,00	0,00	12.300,00	0,00	12.300,00	0,00	0,00	12.300,00	0,00	164,000
09040101	Equipamento de transporte	2.500,00	0,00	12.300,00	0,00	12.300,00	0,00	0,00	12.300,00	0,00	492,000
09040102	Maquinaria e equipamento	2.500,00	0,00	0,00	0,00	0,00	0,00	0,00	0,00	0,00	0,000
09040103	Outros	2.500,00	0,00	0,00	0,00	0,00	0,00	0,00	0,00	0,00	0,000
090410	Famílias	7.500,00	0,00	0,00	0,00	0,00	0,00	0,00	0,00	0,00	0,000
09041001	Equipamento de transporte	2.500,00	0,00	0,00	0,00	0,00	0,00	0,00	0,00	0,00	0,000
09041002	Maquinaria e equipamento	2.500,00	0,00	0,00	0,00	0,00	0,00	0,00	0,00	0,00	0,000
09041003	Outros	2.500,00	0,00	0,00	0,00	0,00	0,00	0,00	0,00	0,00	0,000
10	Transferências de capital	1.393.212,00	86.480,27	695.314,32	0,00	695.314,32	0,00	0,00	695.314,32	86.480,27	49,907
1003	Administração central	1.298.212,00	0,00	689.459,52	0,00	689.459,52	0,00	0,00	689.459,52	0,00	53,108
100301	Estado	628.112,00	0,00	655.810,00	0,00	655.810,00	0,00	0,00	655.810,00	0,00	104,410
10030101	Fundo de Equilibrio Financeiro	628.112,00	0,00	655.810,00	0,00	655.810,00	0,00	0,00	655.810,00	0,00	104,410
100307	Estado-Particip.comunitária project.co-financiados	670.100,00	0,00	33.649,52	0,00	33.649,52	0,00	0,00	33.649,52	0,00	5,022
10030701	Feder	650.000,00	0,00	33.649,52	0,00	33.649,52	0,00	0,00	33.649,52	0,00	5,177
10030703	Leader	20.000,00	0,00	0,00	0,00	0,00	0,00	0,00	0,00	0,00	0,000
10030709	Outros	100,00	0,00	0,00	0,00	0,00	0,00	0,00	0,00	0,00	0,000
1005	Administração local	95.000,00	86.480,27	5.854,80	0,00	5.854,80	0,00	0,00	5.854,80	86.480,27	6,163
100501	Continente	95.000,00	86.480,27	5.854,80	0,00	5.854,80	0,00	0,00	5.854,80	86.480,27	6,163
11	Activos financeiros	4.000,00	0,00	350,00	0,00	350,00	0,00	0,00	350,00	0,00	8,750
1106	Empréstimos a médio e longo prazos	4.000,00	0,00	350,00	0,00	350,00	0,00	0,00	350,00	0,00	8,750
110601	Sociedades e quase-sociedades não financeiras	2.000,00	0,00	350,00	0,00	350,00	0,00	0,00	350,00	0,00	17,500

Controlo Orçamental - Receita

Ano: 2015

Município de Marvão

(designação da autarquia local)

(unidade: €

Classif. Económica da Receita		Previsões Corrigida	Rec. por Cobrar no inicio do ano	Receitas Liquidadas	Liquidações Anuladas	Rec. Cobradas Brutas	Reembolsos e Rest. Emitidos	Reembolsos e Rest. Pagos	Receita Cobrada Liquida	Rec. p/ Cobrar no final do Ano	Grau Exec. da Receita
Classif.	**Designação**										
110610	Famílias	2.000,00	0,00	0,00	0,00	0,00	0,00	0,00	0,00	0,00	0,000
13	Outras receitas de capital	5.000,00	0,00	234,77	0,00	0,00	0,00	0,00	0,00	234,77	0,000
1301	Outras	5.000,00	0,00	234,77	0,00	0,00	0,00	0,00	0,00	234,77	0,000
130199	Outras	5.000,00	0,00	234,77	0,00	0,00	0,00	0,00	0,00	234,77	0,000
15	Reposições não abatidas nos pagamentos	10,00	0,00	4,34	0,00	4,34	0,00	0,00	4,34	0,00	43,400
1501	Reposições não abatidas nos pagamentos	10,00	0,00	4,34	0,00	4,34	0,00	0,00	4,34	0,00	43,400
150101	Reposições não abatidas nos pagamentos	10,00	0,00	4,34	0,00	4,34	0,00	0,00	4,34	0,00	43,400
	Total Receitas Correntes	**3.943.987,00**	**219.201,13**	**4.209.936,32**	**32.066,45**	**4.193.491,14**	**0,00**	**0,00**	**4.193.491,14**	**203.579,86**	**106,326**
	Total Receitas de Capital	**1.516.702,00**	**86.480,27**	**714.208,59**	**0,00**	**713.973,82**	**0,00**	**0,00**	**713.973,82**	**86.715,04**	**47,074**
	Total de Reposições Não Abatidas	**10,00**	**0,00**	**4,34**	**0,00**	**4,34**	**0,00**	**0,00**	**4,34**	**0,00**	**43,400**
	Total das Receitas Orçamentais	**5.460.699,00**	**305.681,40**	**4.924.149,25**	**32.066,45**	**4.907.469,30**	**0,00**	**0,00**	**4.907.469,30**	**290.294,90**	**89,869**
16	Saldo da gerência anterior	1.878.826,29	0,00	1.878.826,29	0,00	1.878.826,29	0,00	0,00	1.878.826,29	0,00	100,000
1601	Saldo orçamental	1.878.826,29	0,00	1.878.826,29	0,00	1.878.826,29	0,00	0,00	1.878.826,29	0,00	100,000
160101	Na posse do serviço	1.878.826,29	0,00	1.878.826,29	0,00	1.878.826,29	0,00	0,00	1.878.826,29	0,00	100,000
	Total Saldo de Gerência Anterior	**1.878.826,29**	**0,00**	**1.878.826,29**	**0,00**	**1.878.826,29**	**0,00**	**0,00**	**1.878.826,29**	**0,00**	**100,000**
	Total Geral	**7.339.525,29**	**305.681,40**	**6.802.975,54**	**32.066,45**	**6.786.295,59**	**0,00**	**0,00**	**6.786.295,59**	**290.294,90**	**92,462**

ORGÃO EXECUTIVO

Em .... de ..... de .....

.....

ORGÃO DELIBERATIVO

Em .... de ..... de .....

.....

Execução Anual do Plano Plurianual de Investimentos

Município de Marvão

(designação da autarquia local)

Período: 01-01-2015 a 31-12-2015 **Ano:** 2015

(unidade: €)

Obj.	Prog	Projeto		Designação	Código Classificação Orçamental	Forma de Realiz.	Fonte Financiamento (%)			Datas (Mês/Ano)		Montante Previsto			Montante executado			Nivel Execucao	Nivel Execução Global (%)
		Ano / Nº	Ação				AC	AA	FC	Inicio	Fim	Ano	Anos seguintes	Total	Anos Anteriores	Ano	Total	Anual (%)	
01				Educação															
01	001			Pré-Escolar															
01	001	2014/1		Aquisição de Mobiliário e Equipamento	02 07011002	O		100		01/2014	12/2018	4.700,00	7.500,00	12.200,00	10.985,66	2.588,58	13.574,24	55,08	58,55
01	001	2015/6		Reparação da Ludoteca da Portagem	02 07010203	E		100		01/2015	12/2016	22.500,00	5.000,00	27.500,00	0,00	0,00	0,00	0,00	0,00
									Totais do Programa 001:			27.200,00	12.500,00	39.700,00	10.985,66	2.588,58	13.574,24	9,52	26,78
01	002			Ensino Básico															
01	002	2014/3		Grandes Reparações Viaturas de Transportes Escolares	02 07010602	O		100		01/2014	12/2018	8.000,00	15.000,00	23.000,00	560,62	2.606,39	3.167,01	32,58	13,44
01	002	2014/6		Aquisição de Serviços (CAF, Limpeza, Transportes Escolares)	02 020225	O		100		01/2014	12/2017	1.755,00	30.000,00	31.755,00	98,40	0,00	98,40	0,00	0,31
									Totais do Programa 002:			9.755,00	45.000,00	54.755,00	659,02	2.606,39	3.265,41	26,72	5,89
01	004			Ensino Secundário															
01	004	2014/7		Transportes Escolares Ensino Secundário	02 020210	O		100		01/2014	12/2018	43.530,00	120.000,00	163.530,00	186.475,81	43.528,80	230.004,61	100,00	65,71
									Totais do Programa 004:			43.530,00	120.000,00	163.530,00	186.475,81	43.528,80	230.004,61	100,00	65,71
									Totais do Objetivo 01:			80.485,00	177.500,00	257.985,00	198.120,49	48.723,77	246.844,26	60,54	54,12

Execução Anual do Plano Plurianual de Investimentos

Município de Marvão

Período: 01-01-2015 a 31-12-2015 **Ano:** 2015

(designação da autarquia local)

(unidade: €)

Obj.	Prog	Projeto Ano / Nº	Projeto Ação	Designação	Código Classificação Orçamental	Forma de Realiz.	Fonte Financiamento (%) AC	Fonte Financiamento (%) AA	Fonte Financiamento (%) FC	Datas (Mês/Ano) Inicio	Datas (Mês/Ano) Fim	Montante Previsto Ano	Montante Previsto Anos seguintes	Montante Previsto Total	Montante executado Anos Anteriores	Montante executado Ano	Montante executado Total	Nivel Execucao Anual (%)	Nivel Execução Global (%)
02				Cultura, Desportos e Tempos Livres															
02	001			Cultura															
02	001	2014/13		Arqueologia Rural do Rio Sever	02 070113	O	100			01/2014	12/2016	6.000,00	15.000,00	21.000,00	5.379,50	2.190,40	7.569,90	36,51	28,70
02	001	2014/39		Restauro Peças Museológicas	02 070112	O	100			01/2014	12/2018	5.500,00	15.000,00	20.500,00	0,00	0,00	0,00	0,00	0,00
02	001	2014/74		Execução de Conteúdos Museológicos dos Espaços Municipais	02 07010301	O	100			01/2014	12/2015	11.200,00	2.200,00	13.400,00	0,00	10.344,81	10.344,81	92,36	77,20
02	001	2015/2		Renovação/Substituição da Iluminação Monumental do Castelo de Marvão	02 07030304	O	100			01/2015	12/2016	64.000,00	10.000,00	74.000,00	0,00	0,00	0,00	0,00	0,00
02	001	2015/18		Requalificação Edificio do Calvário	02 07010203	E	20	80		04/2015	12/2015	37.000,00	0,00	37.000,00	0,00	0,00	0,00	0,00	0,00
02	001	2015/26		Painéis Informativos "Moinho da Cova"	02 070115	O	100			06/2015	12/2016	2.500,00	0,00	2.500,00	0,00	1.000,00	1.000,00	40,00	40,00
									Totais do Programa 001:			126.200,00	42.200,00	168.400,00	5.379,50	13.535,21	18.914,71	10,73	10,88
02	002			Desportos e Tempos Livres															
02	002	2014/54		Aquisição de Equipamentos Piscinas e Outras Estruturas Desportivas	02 070109	O	100			01/2014	12/2018	12.600,00	15.000,00	27.600,00	72.851,39	11.292,17	84.143,56	89,62	83,77
02	002	2014/55		Arranjos Exteriores Piscina Sto. António das Areias	02 07030305	O	100			01/2014	12/2018	10.200,00	30.000,00	40.200,00	2.844,93	0,00	2.844,93	0,00	6,61
02	002	2015/7		Substituição Comportas Praia Fluvial da Portagem	02 07010302	O	100			01/2015	12/2016	5.500,00	5.000,00	10.500,00	0,00	4.920,00	4.920,00	89,45	46,86
02	002	2015/8		Substituição Vãos Piscina Coberta Sto. Ant. das Areias	02 07010302	E	100			01/2015	12/2016	44.626,29	5.000,00	49.626,29	0,00	0,00	0,00	0,00	0,00
02	002	2015/9		Substituição Iluminação Pavilhão Polivalente S.A.Areias	02 07030202	O	100			01/2015	12/2016	7.000,00	0,00	7.000,00	0,00	0,00	0,00	0,00	0,00
									Totais do Programa 002:			79.926,29	55.000,00	134.926,29	75.696,32	16.212,17	91.908,49	20,28	43,64
									Totais do Objetivo 02:			206.126,29	97.200,00	303.326,29	81.075,82	29.747,38	110.823,20	14,43	28,83

Execução Anual do Plano Plurianual de Investimentos

Município de Marvão

(designação da autarquia local)

Período: 01-01-2015 a 31-12-2015 **Ano:** 2015

(unidade: €)

Obj.	Prog	Projeto		Designação	Código Classificação Orçamental	Forma de Realiz.	Fonte Financiamento (%)			Datas (Mês/Ano)		Montante Previsto			Montante executado			Nivel Execucao	Nivel Execução Global (%)
		Ano / Nº	Ação				AC	AA	FC	Inicio	Fim	Ano	Anos seguintes	Total	Anos Anteriores	Ano	Total	Anual (%)	
03				Acção Social															
03	001			Terceira Idade															
03	001	2014/18		Organização "Marvão Com(Vida)"															
03	001	2014/18	1	Aquisição de Bens	02 020121	O		100		01/2014	12/2018	3.000,00	9.000,00	12.000,00	10.891,51	2.216,39	13.107,90	73,88	57,26
									Totais do Programa 001:			3.000,00	9.000,00	12.000,00	10.891,51	2.216,39	13.107,90	73,88	57,26
									Totais do Objetivo 03:			3.000,00	9.000,00	12.000,00	10.891,51	2.216,39	13.107,90	73,88	57,26

Execução Anual do Plano Plurianual de Investimentos

Município de Marvão

Período: 01-01-2015 a 31-12-2015 **Ano:** 2015

(designação da autarquia local)

(unidade: €)

Obj.	Prog	Projeto		Designação	Código Classificação Orçamental	Forma de Realiz.	Fonte Financiamento (%)			Datas (Mês/Ano)		Montante Previsto			Montante executado			Nivel Execucao	Nivel Execução Global (%)
		Ano / Nº	Ação				AC	AA	FC	Inicio	Fim	Ano	Anos seguintes	Total	Anos Anteriores	Ano	Total	Anual (%)	
05				Habitação e Urbanismo															
05	001			Habitação															
05	001	2006/25		Execução do Loteamento Municipal do Vaqueirinho	02 07010401	E		100		01/2006	12/2015	64.756,00	0,00	64.756,00	154.199,65	0,00	154.199,65	0,00	70,43
05	001	2012/5		Construção/Reabilitação de Habitações															
05	001	2012/5	1	Elaboração de Projectos	02 07010203	O		100		01/2012	12/2016	6.150,00	0,00	6.150,00	123,00	4.999,50	5.122,50	81,29	81,66
05	001	2013/44		Reabilitação Habitações Municipais	02 07010203	E		100		06/2013	12/2018	40.500,00	20.000,00	60.500,00	47.385,70	36.995,00	84.380,70	91,35	78,21
05	001	2014/20		Recuperação/Beneficiação de Edificios da Autarquia	02 07010203	O		100		01/2014	12/2018	41.300,00	90.000,00	131.300,00	139.767,91	25.608,89	165.376,80	62,01	61,01
05	001	2014/42		Fiscalização/Coordenação Segurança	02 07010203	O		100		01/2014	12/2018	3.000,00	9.000,00	12.000,00	8.991,60	2.583,00	11.574,60	86,10	55,14
05	001	2014/46		Aquisição de Prédios Urbanos ou Rústicos	02 070101	O		100		01/2014	12/2018	220.000,00	300.000,00	520.000,00	260.000,00	185.000,00	445.000,00	84,09	57,05
05	001	2014/57		Reabilitação Casa Rua Vivas (Casa Paróco) Beirã	02 07010203	E		100		01/2014	12/2015	78.000,00	0,00	78.000,00	74.293,02	35.415,10	109.708,12	45,40	72,04
05	001	2014/59		Bairro da Fronteira-Aquisição	02 07010202	O		100		01/2014	12/2018	53.025,00	305.300,00	358.325,00	358.400,00	100,70	358.500,70	0,19	50,02
05	001	2014/70		Levantamentos Topográficos e Execução Orçamentos	02 07010203	O		100		01/2014	12/2018	5.500,00	15.000,00	20.500,00	0,00	1.328,40	1.328,40	24,15	6,48
05	001	2014/75		Recuperação de Fachadas Edificios Municipais	02 07010203	E		100		01/2014	12/2016	36.000,00	5.000,00	41.000,00	0,00	18.136,60	18.136,60	50,38	44,24
05	001	2014/81		Elaboração Projetos Habitação	02 07010201	O		100		01/2014	12/2015	10.000,00	10.000,00	20.000,00	0,00	0,00	0,00	0,00	0,00
05	001	2015/20		Recuperação de Edificios Quinta-Portagem	02 07010203	E		100		04/2015	12/2016	122.700,00	0,00	122.700,00	0,00	0,00	0,00	0,00	0,00
									Totais do Programa 001:			680.931,00	754.300,00	1.435.231,00	1.043.160,88	310.167,19	1.353.328,07	45,55	54,61
05	002			Planeamento Urbanístico															
05	002	2010/73		Revisão Plano Diretor Municipal de Marvão	02 070115	O		100		01/2013	12/2015	40.000,00	0,00	40.000,00	13.222,50	0,00	13.222,50	0,00	24,84
05	002	2014/60		Planos de Apoio ao PDM															
05	002	2014/60	1	Planos de Urbanização	02 070115	O		100		01/2014	12/2016	22.500,00	5.000,00	27.500,00	0,00	0,00	0,00	0,00	0,00
05	002	2014/60	2	Plano Intervenção Espaço Rural	02 070115	O		100		01/2014	12/2016	30.500,00	5.000,00	35.500,00	0,00	0,00	0,00	0,00	0,00
05	002	2014/62		Estudo p/ Criação e Aprovação ARUs	02 070113	O		100		01/2014	12/2015	12.300,00	0,00	12.300,00	0,00	12.287,70	12.287,70	99,90	99,90
									Totais do Programa 002:			105.300,00	10.000,00	115.300,00	13.222,50	12.287,70	25.510,20	11,67	19,85
05	003			Iluminação Pública															
05	003	2014/21		Remodelação e Criação de Pontos Luz no Concelho	02 07030301	O		100		01/2014	12/2018	6.000,00	15.000,00	21.000,00	7.059,61	4.527,88	11.587,49	75,46	41,30
									Totais do Programa 003:			6.000,00	15.000,00	21.000,00	7.059,61	4.527,88	11.587,49	75,46	41,30
05	004			Urbanização															
05	004	2014/22		Recuperação de Calçadas Aglomerados Urbanos	02 07030301	O		100		01/2014	12/2018	5.500,00	30.000,00	35.500,00	4.305,00	0,00	4.305,00	0,00	10,82
05	004	2014/61		Reabilitação Urbana nos Aglomerados do Concelho															
05	004	2014/61	1	Elaboração de Projetos	02 07030301	O		100		01/2014	12/2016	3.000,00	15.000,00	18.000,00	0,00	0,00	0,00	0,00	0,00
05	004	2014/85		Execução Estacionamentos Portagem	02 07030301	E		100		01/2014	12/2015	16.500,00	10.000,00	26.500,00	0,00	0,00	0,00	0,00	0,00
05	004	2014/86		Projetos Urbanos de Acessibilidades/Inclusão Social	02 070113	O		100		01/2014	12/2015	52.000,00	0,00	52.000,00	12.915,00	25.830,00	38.745,00	49,67	59,69
05	004	2015/5		Requalificação Urbana da Fronteira de Marvão-Porto Roque															
05	004	2015/5	1	Execução Reparações Reservatórios Abastecimento de Água e Limpeza do Nascente	02 07030307	O		100		01/2015	12/2016	20.500,00	15.000,00	35.500,00	0,00	8.362,50	8.362,50	40,79	23,56
05	004	2015/5	2	Substituição Rede Abastecimento Água	02 07030307	E		100		01/2015	12/2016	16.800,00	110.000,00	126.800,00	0,00	0,00	0,00	0,00	0,00
05	004	2015/5	3	Substituição Rede de Águas Residuais	02 07030307	E		100		01/2015	12/2016	39.595,00	160.000,00	199.595,00	0,00	0,00	0,00	0,00	0,00
05	004	2015/5	4	Abertura/Fecho Vala Instalação Rede Elétrica pela EDP e da Infraestrutura Telefonica	02 07030310	E		100		01/2015	12/2016	43.269,36	10.000,00	53.269,36	0,00	0,00	0,00	0,00	0,00
05	004	2015/5	5	Elaboração de Projetos	02 07030307	O		100		04/2015	12/2017	30.000,00	0,00	30.000,00	0,00	0,00	0,00	0,00	0,00

Execução Anual do Plano Plurianual de Investimentos

Município de Marvão

(designação da autarquia local)

Período: 01-01-2015 a 31-12-2015 **Ano:** 2015

(unidade: €)

Obj.	Prog	Projeto Ano / Nº	Projeto Ação	Designação	Código Classificação Orçamental	Forma de Realiz.	Fonte Financiamento (%) AC	Fonte Financiamento (%) AA	Fonte Financiamento (%) FC	Datas (Mês/Ano) Inicio	Datas (Mês/Ano) Fim	Montante Previsto Ano	Montante Previsto Anos seguintes	Montante Previsto Total	Montante executado Anos Anteriores	Montante executado Ano	Montante executado Total	Nivel Execucao Anual (%)	Nivel Execução Global (%)
05				Habitação e Urbanismo															
05	004			Urbanização															
05	004	2015/11		Marvão para Todos - Acessibilidades/Inclusão Social															
05	004	2015/11	1	Execução de Obra 1ª Fase	02 07010401	E		100		01/2015	12/2016	500,00	10.000,00	10.500,00	0,00	0,00	0,00	0,00	0,00
										Totais do Programa 004:		227.664,36	360.000,00	587.664,36	17.220,00	34.192,50	51.412,50	15,02	8,50
										Totais do Objetivo 05:		1.019.895,36	1.139.300,00	2.159.195,36	1.080.662,99	361.175,27	1.441.838,26	35,41	44,50

Execução Anual do Plano Plurianual de Investimentos

Município de Marvão

Período: 01-01-2015 a 31-12-2015 **Ano:** 2015

(designação da autarquia local)

(unidade: €)

Obj.	Prog	Projeto Ano / Nº	Projeto Ação	Designação	Código Classificação Orçamental	Forma de Realiz.	Fonte Financiamento (%) AC	Fonte Financiamento (%) AA	Fonte Financiamento (%) FC	Datas (Mês/Ano) Inicio	Datas (Mês/Ano) Fim	Montante Previsto Ano	Montante Previsto Anos seguintes	Montante Previsto Total	Montante executado Anos Anteriores	Montante executado Ano	Montante executado Total	Nivel Execucao Anual (%)	Nivel Execução Global (%)
06				Saneamento e Salubridade															
06	001			Rede de Esgotos															
06	001	2010/93		Elab. Projectos Construção/Remodelação Rede Esgotos	02 07030302	O		100		01/2010	12/2018	5.500,00	15.000,00	20.500,00	6.720,00	0,00	6.720,00	0,00	24,69
06	001	2014/23		Aquisição de Material Reparação Rede de Esgotos	02 020101	O		100		01/2014	12/2018	9.278,00	15.000,00	24.278,00	3.761,54	3.407,26	7.168,80	36,72	25,57
06	001	2014/43		Fiscalização/Coordenação Segurança em Obras	02 07030302	O		100		01/2014	12/2018	7.000,00	15.000,00	22.000,00	0,00	0,00	0,00	0,00	0,00
06	001	2014/63		Construção/Remodelação Rede Esgotos do Concelho	02 07030302	E		100		01/2014	12/2015	51.000,00	10.000,00	61.000,00	0,00	0,00	0,00	0,00	0,00
06	001	2014/64		Mini-ETar Porto da Espada	02 07030302	E		100		01/2014	12/2015	74.200,00	0,00	74.200,00	53.176,71	22.807,87	75.984,58	30,74	59,65
06	001	2014/84		ETAR da Beirã															
06	001	2014/84	1	Elaboração de Projeto	02 07030303	O		100		01/2014	12/2015	5.100,00	2.000,00	7.100,00	0,00	0,00	0,00	0,00	0,00
06	001	2014/84	2	Execução de Obra	02 07030303	E		100		01/2014	12/2016	74.922,00	10.000,00	84.922,00	0,00	74.026,66	74.026,66	98,80	87,17
									Totais do Programa 001:			227.000,00	67.000,00	294.000,00	63.658,25	100.241,79	163.900,04	44,16	45,83
06	002			Resíduos Sólidos															
06	002	2014/24		Aquisição e Reparação Contentores e Papeleiras	02 07011001	O		100		01/2014	12/2018	8.300,00	15.000,00	23.300,00	1.792,97	6.406,96	8.199,93	77,19	32,68
06	002	2014/77		Remodelação da Viatura Recolha Lixo	02 07010601	O		100		01/2014	12/2014	50.500,00	5.000,00	55.500,00	0,00	0,00	0,00	0,00	0,00
									Totais do Programa 002:			58.800,00	20.000,00	78.800,00	1.792,97	6.406,96	8.199,93	10,90	10,17
									Totais do Objetivo 06:			285.800,00	87.000,00	372.800,00	65.451,22	106.648,75	172.099,97	37,32	39,27

Execução Anual do Plano Plurianual de Investimentos

Município de Marvão

Período: 01-01-2015 a 31-12-2015 **Ano:** 2015

(designação da autarquia local)

(unidade: €)

Obj.	Prog	Projeto		Designação	Código Classificação Orçamental	Forma de Realiz.	Fonte Financiamento (%)			Datas (Mês/Ano)		Montante Previsto			Montante executado			Nivel Execucao Anual (%)	Nivel Execução Global (%)
		Ano / Nº	Ação				AC	AA	FC	Inicio	Fim	Ano	Anos seguintes	Total	Anos Anteriores	Ano	Total		
07				Protecção Civil															
07	002			Prevenção Florestal															
07	002	2015/30		Centro Municipal de Protecção Civil-Revisão de Preços	02 07010301	E		100		09/2015	12/2015	300,00	0,00	300,00	0,00	276,94	276,94	92,31	92,31
07	002	2015/5003		Defesa da Floresta Contra Incêndios															
07	002	2015/5003	2	Actualização de Sistemas de Informação	02 070108	O		100		01/2015	12/2015	40.910,00	0,00	40.910,00	0,00	0,00	0,00	0,00	0,00
											Totais do Programa 002:	41.210,00	0,00	41.210,00	0,00	276,94	276,94	0,67	0,67
											Totais do Objetivo 07:	41.210,00	0,00	41.210,00	0,00	276,94	276,94	0,67	0,67

Execução Anual do Plano Plurianual de Investimentos

Município de Marvão

Período: 01-01-2015 a 31-12-2015 **Ano:** 2015

(designação da autarquia local)

(unidade: €)

Obj.	Prog	Projeto Ano / Nº	Projeto Ação	Designação	Código Classificação Orçamental	Forma de Realiz.	Fonte Financiamento (%) AC	Fonte Financiamento (%) AA	Fonte Financiamento (%) FC	Datas (Mês/Ano) Inicio	Datas (Mês/Ano) Fim	Montante Previsto Ano	Montante Previsto Anos seguintes	Montante Previsto Total	Montante executado Anos Anteriores	Montante executado Ano	Montante executado Total	Nivel Execucao Anual (%)	Nivel Execução Global (%)
08				Desenvolvimento Económico e Abastecimento Públic															
08	001			Água															
08	001	2012/9		Abastecimento de Água ao Vale de Ródão-Execução de Obra	02 07030307	E		100		01/2012	12/2015	22.100,00	10.000,00	32.100,00	20.612,66	0,00	20.612,66	0,00	39,10
08	001	2013/17		Elab. Cadastro/Plano Redução Perdas Sist.Abast.Água Potável	02 070113	O		100		01/2013	12/2016	43.050,00	5.000,00	48.050,00	50.736,58	43.037,70	93.774,28	99,97	94,93
08	001	2013/22		Levantamentos Topográficos e Execução Orçamentos	02 07030307	O		100		01/2013	12/2018	1.945,00	7.500,00	9.445,00	2.460,00	1.943,40	4.403,40	99,92	36,99
08	001	2014/25		Aquis. Material Reparação/Ampliação Rede Abastecimento Água	02 020101	O		100		01/2014	12/2018	13.000,00	15.000,00	28.000,00	6.422,06	5.881,82	12.303,88	45,24	35,74
08	001	2014/44		Fiscalização/Coordenação de Segurança em Obras	02 07030307	O		100		01/2014	12/2018	2.500,00	15.000,00	17.500,00	307,50	1.230,00	1.537,50	49,20	8,63
08	001	2014/65		Construção/Remodelação Redes Abastecimento Água Concelho	02 07030307	E		100		01/2014	12/2018	50.500,00	10.000,00	60.500,00	0,00	0,00	0,00	0,00	0,00
08	001	2014/66		Construção da Rede de Águas do Vale de Ródão	02 07030307	E		100		01/2014	12/2016	154.230,64	40.000,00	194.230,64	0,00	81.979,00	81.979,00	53,15	42,21
08	001	2014/67		Construção da Rede de Águas na Fonte da Mulher	02 07030307	E		100		01/2014	12/2015	112.300,00	0,00	112.300,00	43.050,00	91.580,50	134.630,50	81,55	86,66
									Totais do Programa 001:			399.625,64	102.500,00	502.125,64	123.588,80	225.652,42	349.241,22	56,47	55,81
08	002			Energia															
08	002	2014/73		Execução de Ramais de Baixadas Eletricas	02 07010410	E		100		01/2014	12/2018	35.500,00	5.000,00	40.500,00	0,00	4.969,79	4.969,79	14,00	12,27
08	002	2015/10		Desinstalação/Reinstalação Microgeração Pavilhão Polivalente Sto.A.Areias	02 070115	O		100		01/2015	12/2016	23.500,00	500,00	24.000,00	0,00	0,00	0,00	0,00	0,00
									Totais do Programa 002:			59.000,00	5.500,00	64.500,00	0,00	4.969,79	4.969,79	8,42	7,71
08	003			Turismo															
08	003	2011/4		Tejo Internacionacional-2ª Convocatória															
08	003	2011/4	2	Elaboração de Projectos	02 07030306	O		25	75	01/2011	06/2015	17.835,00	0,00	17.835,00	0,00	17.835,00	17.835,00	100,00	100,00
08	003	2011/4	3	Percurso em Natureza Portagem/Olhos d' Água															
08	003	2011/4	3/1	Execução da Obra	02 07030306	E		25	75	01/2011	06/2015	87.000,00	0,00	87.000,00	0,00	86.717,07	86.717,07	99,67	99,67
08	003	2011/4	3/2	Aquisição de Equipamentos	02 07030306	O		25	75	01/2011	06/2015	57.800,00	0,00	57.800,00	0,00	26.924,00	26.924,00	46,58	46,58
08	003	2011/4	3/3	Custos de Homologação	02 07030306	O		25	75	01/2011	06/2015	1.300,00	0,00	1.300,00	0,00	0,00	0,00	0,00	0,00
08	003	2012/13		Execução Percursos Pedestres	02 07030306	O		100		01/2012	12/2015	13.600,00	0,00	13.600,00	7.318,50	0,00	7.318,50	0,00	34,99
08	003	2014/52		Rede de Percursos da Natureza (Alentejo Feel Nature)															
08	003	2014/52	2	Construção de Equipamentos e Sinalética	02 07030202	O		100		01/2014	12/2015	8.770,00	0,00	8.770,00	0,00	7.432,14	7.432,14	84,75	84,75
08	003	2014/90		Marvão Digital	02 070108	O		100		06/2014	12/2015	16.200,00	0,00	16.200,00	6.942,76	16.199,76	23.142,52	100,00	100,00
									Totais do Programa 003:			202.505,00	0,00	202.505,00	14.261,26	155.107,97	169.369,23	76,59	78,13
08	004			Instalações de Serviços															
08	004	2014/72		SAMA2															
08	004	2014/72	2	Aquisição de Software e Hardware	02 070107	O		100		01/2014	12/2015	69.000,00	0,00	69.000,00	0,00	59.233,53	59.233,53	85,85	85,85
08	004	2015/3		Edifício da Celtex-Refuncionalização para Parque de máquinas municipal															
08	004	2015/3	1	Levantamento/Desenho do Edificado	02 07010301	O		100		01/2015	12/2016	8.000,00	1.500,00	9.500,00	0,00	7.990,00	7.990,00	99,88	84,11
08	004	2015/3	2	Elaboração Projeto Infraestruturas Eléctricas, Telecomunicações e Segurança contra Incêndio	02 07010301	O		100		01/2015	12/2016	6.700,00	1.500,00	8.200,00	0,00	3.936,00	3.936,00	58,75	48,00
08	004	2015/3	3	Execução da Obra - Pavilhão Central	02 07010301	E		100		01/2015	12/2016	100.500,00	110.000,00	210.500,00	0,00	0,00	0,00	0,00	0,00
08	004	2015/21		Remodelação Edificio dos Paços do Concelho	02 07010301	O		100		04/2015	12/2016	10.400,00	0,00	10.400,00	0,00	5.409,12	5.409,12	52,01	52,01
08	004	2015/22		Reabilitação de Oficinas	02 07010301	E		100		04/2015	12/2016	159.000,00	50.000,00	209.000,00	0,00	153.217,11	153.217,11	96,36	73,31

Execução Anual do Plano Plurianual de Investimentos

Município de Marvão

Período: 01-01-2015 a 31-12-2015 **Ano:** 2015

(designação da autarquia local)

(unidade: €)

Obj.	Prog	Projeto		Designação	Código Classificação Orçamental	Forma de Realiz.	Fonte Financiamento (%)			Datas (Mês/Ano)		Montante Previsto			Montante executado			Nivel Execucao Anual (%)	Nivel Execução Global (%)
		Ano / Nº	Ação				AC	AA	FC	Inicio	Fim	Ano	Anos seguintes	Total	Anos Anteriores	Ano	Total		
08				Desenvolvimento Económico e Abastecimento Públic															
08	004			Instalações de Serviços															
08	004	2015/23		Arranjos Exteriores da Zona envolvente ao Novo Parque de Máquinas	02 07010401	E		100		04/2015	12/2016	94.975,00	50.000,00	144.975,00	0,00	94.941,76	94.941,76	99,97	65,49
08	004	2015/27		Remodelação do Edificio Principal-Fronteira de Marvão	02 07010301	E		100		06/2015	12/2016	500,00	20.000,00	20.500,00	0,00	0,00	0,00	0,00	0,00
									Totais do Programa 004:			449.075,00	233.000,00	682.075,00	0,00	324.727,52	324.727,52	72,31	47,61
08	008			Maquinaria e Equipamento															
08	008	2014/29		Aquisição e Reparação Contadores de Água	02 07011002	O		100		01/2014	12/2018	5.000,00	15.000,00	20.000,00	1.675,39	1.778,58	3.453,97	35,57	15,93
08	008	2014/30		Aquisição e Reparação Equipamento Apoio às Obras e Oficinas	02 07011002	O		100		01/2014	12/2018	95.000,00	120.000,00	215.000,00	51.475,97	92.689,80	144.165,77	97,57	54,10
08	008	2014/31		Aquisição e Reparação Equipamento Informático	02 070107	O		100		01/2014	12/2018	26.500,00	120.000,00	146.500,00	27.357,37	19.731,59	47.088,96	74,46	27,08
08	008	2014/32		Aquisição e Reparação de Mobiliário e Equipamento	02 070109	O		100		01/2014	12/2018	24.000,00	75.000,00	99.000,00	79.081,63	11.064,61	90.146,24	46,10	50,62
									Totais do Programa 008:			150.500,00	330.000,00	480.500,00	159.590,36	125.264,58	284.854,94	83,23	44,50
									Totais do Objetivo 08:			1.260.705,64	671.000,00	1.931.705,64	297.440,42	835.722,28	1.133.162,70	66,29	50,83

Execução Anual do Plano Plurianual de Investimentos

Município de Marvão

Período: 01-01-2015 a 31-12-2015 **Ano:** 2015

(designação da autarquia local)

(unidade: €)

Obj.	Prog	Projeto		Designação	Código Classificação Orçamental	Forma de Realiz.	Fonte Financiamento (%)			Datas (Mês/Ano)		Montante Previsto			Montante executado			Nivel Execucao Anual (%)	Nivel Execução Global (%)
		Ano / Nº	Ação				AC	AA	FC	Inicio	Fim	Ano	Anos seguintes	Total	Anos Anteriores	Ano	Total		
09				Comunicações e Transportes															
09	001			Rede Viária e Sinalização															
09	001	2014/27		Aquisição de Sinalização Vertical	02 07030309	O		100		01/2014	12/2018	5.000,00	7.500,00	12.500,00	652,04	1.383,22	2.035,26	27,66	15,47
09	001	2014/45		Execução Caminho Fonte Souto - Abegoa	02 07030308	E		100		01/2014	12/2015	17.600,00	0,00	17.600,00	0,00	0,00	0,00	0,00	0,00
09	001	2014/48		Beneficiação/Pavimentação de Caminhos e Estradas Municipais	02 07030308	E		100		01/2014	12/2018	10.500,00	12.500,00	23.000,00	587,17	0,00	587,17	0,00	2,49
09	001	2014/49		Execução de Valetas Revestidas em Betão	02 07030308	E		100		01/2014	12/2018	500,00	100.000,00	100.500,00	105.501,80	0,00	105.501,80	0,00	51,21
09	001	2014/50		Construção/Reparação Muros	02 07030308	E		100		01/2014	12/2015	67.500,00	15.000,00	82.500,00	7.950,00	64.395,00	72.345,00	95,40	79,98
09	001	2014/68		Execução Sinalização Horizontal	02 07030308	E		100		01/2014	12/2015	15.500,00	45.000,00	60.500,00	0,00	0,00	0,00	0,00	0,00
09	001	2015/1		Reparação de Sinalização Semafórica	02 07010409	O		100		01/2015	12/2018	4.281,00	7.500,00	11.781,00	0,00	3.763,80	3.763,80	87,92	31,95
09	001	2015/19		Levantamentos Topográficos	02 07030308	O		100		04/2015	12/2018	2.000,00	0,00	2.000,00	0,00	0,00	0,00	0,00	0,00
									Totais do Programa 001:			122.881,00	187.500,00	310.381,00	114.691,01	69.542,02	184.233,03	56,59	43,34
09	002			Transportes															
09	002	2014/26		Reparação de Viaturas	02 07010602	O		100		01/2014	12/2018	19.000,00	0,00	19.000,00	22.732,21	18.278,70	41.010,91	96,20	98,27
09	002	2014/33		Aquisição de Viaturas e de Equipamento p/ Viaturas	02 07010602	O		100		01/2014	12/2018	1.000,00	0,00	1.000,00	96.852,77	0,00	96.852,77	0,00	98,98
									Totais do Programa 002:			20.000,00	0,00	20.000,00	119.584,98	18.278,70	137.863,68	91,39	98,77
									Totais do Objetivo 09:			142.881,00	187.500,00	330.381,00	234.275,99	87.820,72	322.096,71	61,46	57,04

Execução Anual do Plano Plurianual de Investimentos

Município de Marvão

(designação da autarquia local)

Período: 01-01-2015 a 31-12-2015 **Ano:** 2015

(unidade: €)

Obj.	Prog	Projeto		Designação	Código Classificação Orçamental	Forma de Realiz.	Fonte Financiamento (%)			Datas (Mês/Ano)		Montante Previsto			Montante executado			Nivel Execucao	Nivel Execução Global (%)
		Ano / Nº	Ação				AC	AA	FC	Inicio	Fim	Ano	Anos seguintes	Total	Anos Anteriores	Ano	Total	Anual (%)	
10				Meio Ambiente															
10	001			Defesa do Meio Ambiente															
10	001	2015/24		Elab. Projeto "Centro Apoio à Economia Verde"	02 07010301	O		100		04/2015	12/2016	25.000,00	0,00	25.000,00	0,00	0,00	0,00	0,00	0,00
									Totais do Programa 001:			25.000,00	0,00	25.000,00	0,00	0,00	0,00	0,00	0,00
									Totais do Objetivo 10:			25.000,00	0,00	25.000,00	0,00	0,00	0,00	0,00	0,00

Execução Anual do Plano Plurianual de Investimentos

Município de Marvão

Período: 01-01-2015 a 31-12-2015 **Ano:** 2015

(designação da autarquia local)

(unidade: €)

Obj.	Prog	Projeto		Designação	Código Classificação Orçamental	Forma de Realiz.	Fonte Financiamento (%)			Datas (Mês/Ano)		Montante Previsto			Montante executado			Nivel Execucao	Nivel Execução Global (%)
		Ano / Nº	Ação				AC	AA	FC	Inicio	Fim	Ano	Anos seguintes	Total	Anos Anteriores	Ano	Total	Anual (%)	
11				Desenvolvimento Cultural, Económico e Social															
11	003			Desenvolvimento Local															
11	003	2015/4		Ampliação Rede de Comunicações Eletrónicas de Alta velocidade até à Fronteira de Marvão - Porto Roque	02 07030313	E		100		01/2015	12/2015	5.500,00	70.000,00	75.500,00	0,00	0,00	0,00	0,00	0,00
11	003	2015/25		Adaptação Edificios p/ Viveiros Empresas-Centro de Negócios-Transfronteiriço	02 07010203	E		20	80	04/2015	12/2017	4.500,00	50.000,00	54.500,00	0,00	0,00	0,00	0,00	0,00
									Totais do Programa 003:			10.000,00	120.000,00	130.000,00	0,00	0,00	0,00	0,00	0,00
11	004			Administração Geral															
11	004	2015/17		Plano de Ação do Concelho de Marvão "Portugal 2020"	02 070113	O		100		01/2015	12/2020	18.000,00	0,00	18.000,00	0,00	12.600,00	12.600,00	70,00	70,00
									Totais do Programa 004:			18.000,00	0,00	18.000,00	0,00	12.600,00	12.600,00	70,00	70,00
									Totais do Objetivo 11:			28.000,00	120.000,00	148.000,00	0,00	12.600,00	12.600,00	45,00	8,51
									Total Geral:			3.093.103,29	2.488.500,00	5.581.603,29	1.967.918,44	1.484.931,50	3.452.849,94	48,01	45,74

ORGÃO EXECUTIVO

Em .... de ..... de .....

.....

ORGÃO DELIBERATIVO

Em .... de ..... de .....

.....

Fluxos de Caixa

Ano: 2015

Município de Marvão

(designação da autarquia local)

(unidade: €)

Recebimentos

Saldo da Gerência Anterior			**1.907.886,10**
	Execução Orçamental	1.878.826,29	
	Operações de Tesouraria	29.059,81	
Total das Receitas Orçamentais			**4.907.469,30**
Receitas Correntes			**4.193.491,14**
01	Impostos directos	431.469,83	
0102	Outros	431.469,83	
010202	Imposto municipal sobre imóveis	301.020,85	
010203	Imposto único de circulação	61.088,18	
010204	Imposto municipal sobre transm. onerosas imóveis	65.711,97	
010205	Derrama	3.648,83	
02	Impostos indirectos	4.600,86	
0202	Outros	4.600,86	
020206	Impostos indirectos específicos das autarq.locais	4.600,86	
02020699	Outros	4.600,86	
0202069901	Taxa municipal de direitos de passagem	1.020,22	
0202069999	Outros	3.580,64	
04	Taxas, multas e outras penalidades	6.394,45	
0401	Taxas	6.353,30	
040123	Taxas específicas das autarquias locais	6.353,30	
04012302	Loteamentos e obras	5.291,63	
04012303	Ocupação da via pública	169,20	
04012305	Caça, uso e porte de arma	1,63	
04012399	Outras	890,84	
0401239901	Taxa de depósito da ficha técnica da habitação	50,40	
0401239999	Outras	840,44	
0402	Multas e outras penalidades	41,15	
040201	Juros de mora	41,15	
05	Rendimentos da propriedade	194.414,08	
0502	Juros-Sociedades financeiras	23.592,74	
050201	Bancos e outras instituições financeiras	23.592,74	
0507	Dividend.partic.lucros socied.quase-soc.nãofinanc.	3.939,15	
050702	Empresas públicas municipais e intermunicipais	3.939,15	
0510	Rendas	166.882,19	
051001	Terrenos	49,88	
051099	Outros	166.832,31	
06	Transferências correntes	3.021.741,32	
0601	Sociedades e quase-sociedades não financeiras	323,84	
060102	Privadas	323,84	
0602	Sociedades financeiras	1.403,48	
060202	Companhias de seguros e fundos de pensões	1.403,48	
0603	Administração central	3.016.810,08	
060301	Estado	2.761.199,00	
06030101	Fundo de Equilibrio Financeiro	2.623.238,00	
06030102	Fundo Social Municipal	59.286,00	

Município de Marvão

(designação da autarquia local)

(unidade: €)

Recebimentos

Total das Receitas Orçamentais			**4.907.469,30**
Receitas Correntes			**4.193.491,14**
06030103	Participação fixa no IRS	78.675,00	
060306	Estado-Particip.comunit.projectos co-financiados	110.879,08	
06030601	Feder	36.303,42	
06030609	Outros	74.575,66	
060307	Serviços e fundos autónomos	144.732,00	
0605	Administração local	3.203,92	
060501	Continente	3.203,92	
07	Venda de bens e serviços correntes	534.312,86	
0701	Venda de bens	184.497,29	
070108	Mercadorias	12.213,97	
07010801	Livros	2.480,27	
07010899	Outros	9.733,70	
070111	Produtos acabados e intermédios	169.844,27	
07011199	Outros	169.844,27	
070199	Outros	2.439,05	
0702	Serviços	274.601,87	
070201	Aluguer de espaços e equipamentos	17.730,78	
070208	Serv.sociais,recreativos,culturais e de desporto	48.214,09	
07020803	Serviços culturais	9.613,40	
0702080399	Outros	9.613,40	
07020804	Serviços desportivos	38.600,69	
070209	Serviços específicos das autarquias	208.657,00	
07020901	Saneamento	66.311,05	
07020902	Resíduos sólidos	50.223,06	
07020903	Transportes colectivos de pessoas e mercadorias	15.938,00	
0702090302	Transportes Escolares	11.125,97	
0702090399	Outros	4.812,03	
07020904	Trabalhos por conta de particulares	5.477,10	
07020905	Cemitérios	298,25	
07020999	Outros	70.409,54	
0703	Rendas	75.213,70	
070301	Habitações	42.871,84	
070302	Edifícios	32.341,86	
08	Outras receitas correntes	557,74	
0801	Outras	557,74	
080199	Outras	557,74	
08019999	Diversas	557,74	
Receitas Capital			**713.973,82**
09	Venda de bens de investimento	18.309,50	
0901	Terrenos	6.009,50	
090101	Sociedades e quase-sociedades não financeiras	5.000,00	
090110	Famílias	1.009,50	
0904	Outros bens de investimento	12.300,00	
090401	Sociedades e quase-sociedades não financeiras	12.300,00	
09040101	Equipamento de transporte	12.300,00	
10	Transferências de capital	695.314,32	

Ano: 2015

Município de Marvão

(designação da autarquia local)

(unidade: €)

Recebimentos

Total das Receitas Orçamentais			**4.907.469,30**
Receitas Capital			**713.973,82**
1003	Administração central	689.459,52	
100301	Estado	655.810,00	
10030101	Fundo de Equilibrio Financeiro	655.810,00	
100307	Estado-Particip.comunitária project.co-financiados	33.649,52	
10030701	Feder	33.649,52	
1005	Administração local	5.854,80	
100501	Continente	5.854,80	
11	Activos financeiros	350,00	
1106	Empréstimos a médio e longo prazos	350,00	
110601	Sociedades e quase-sociedades não financeiras	350,00	
Receitas Outras			**4,34**
15	Reposições não abatidas nos pagamentos	4,34	
1501	Reposições não abatidas nos pagamentos	4,34	
150101	Reposições não abatidas nos pagamentos	4,34	
Operações de Tesouraria			**322.358,05**
	Total		**7.137.713,45**

Ano: 2015

Município de Marvão

(designação da autarquia local)

(unidade: €)

Pagamentos

Total das Despesas Orçamentais				**5.108.794,13**
Despesas Correntes				**5.398,33**
01	01	Despesas com o pessoal	5.170,17	
01	0102	Abonos variáveis ou eventuais	5.139,83	
01	010213	Outros suplementos e prémios	5.139,83	
01	01021302	Outros	5.139,83	
01	0103	Segurança social	30,34	
01	010309	Seguros	30,34	
01	01030901	Seguros acidentes trabalho doenças profissionais	30,34	
01	02	Aquisição de bens e serviços	228,16	
01	0201	Aquisição de bens	186,16	
01	020105	Alimentação-Refeições confeccionadas	90,00	
01	020121	Outros bens	96,16	
01	0202	Aquisição de serviços	42,00	
01	020225	Outros serviços	42,00	
Despesas Correntes				**3.412.808,98**
02	01	Despesas com o pessoal	1.634.439,63	
02	0101	Remunerações certas e permanentes	1.233.673,03	
02	010101	Titulares órgãos soberania e memb. órgãos autárq.	84.786,84	
02	010104	Pessoal quadros-Regime contrato individ. trabalho	828.194,23	
02	01010401	Pessoal em Funções	819.575,57	
02	01010404	Recrutamento Pessoal Novos Postos Trabalho	8.618,66	
02	010107	Pessoal em regime de tarefa ou avença	11.976,00	
02	010108	Pessoal aguardando aposentação	5.510,64	
02	010109	Pessoal em qualquer outra situação	15.108,80	
02	010111	Representação	23.990,40	
02	010113	Subsidio de refeição	88.081,56	
02	010114	Subsídio de férias e de Natal	160.149,64	
02	010115	Remunerações por doença e maternidade/paternida	15.874,92	
02	0102	Abonos variáveis ou eventuais	50.705,49	
02	010202	Horas extraordinárias	40.849,17	
02	010203	Alimentação e alojamento	164,00	
02	010204	Ajudas de custo	3.011,77	
02	010205	Abono para falhas	3.945,35	
02	010214	Outros abonos em numerário ou espécie	2.735,20	
02	0103	Segurança social	350.061,11	
02	010301	Encargos com a saúde	32.946,72	
02	010302	Outros encargos com a saúde	12.630,87	
02	010303	Subsídio familiar a criança e jovens	9.575,18	
02	010305	Contribuições para a segurança social	281.380,22	
02	01030502	Segurança social do Pessoal RCTFP	281.380,22	
02	0103050201	Caixa Geral de Aposentações	227.738,00	
02	0103050202	Segurança Social - Regime Geral	53.642,22	
02	010309	Seguros	13.528,12	
02	01030901	Seguros acidentes trabalho doenças profissionais	13.528,12	
02	02	Aquisição de bens e serviços	1.422.611,14	
02	0201	Aquisição de bens	538.686,27	
02	020101	Matérias-primas e subsidiárias	21.086,11	

Ano: 2015

Município de Marvão

(designação da autarquia local)

(unidade: €)

Pagamentos

Total das Despesas Orçamentais				**5.108.794,13**
Despesas Correntes				**3.412.808,98**
02	020102	Combustíveis e lubrificantes	116.044,57	
02	02010201	Gasolina	2.521,55	
02	02010202	Gasóleo	77.946,88	
02	02010299	Outros	35.576,14	
02	020104	Limpeza e higiene	10.023,24	
02	020105	Alimentação-Refeições confeccionadas	17.386,39	
02	020107	Vestuário e artigos pessoais	2.927,17	
02	020108	Material de escritório	5.701,46	
02	020109	Produtos químicos e farmacêuticos	44,64	
02	020112	Material de transporte-Peças	17.394,33	
02	020114	Outro material-Peças	2.986,63	
02	020115	Prémios, condecorações e ofertas	4.652,76	
02	020116	Mercadorias para venda	287.825,97	
02	02011601	Água	287.354,16	
02	02011609	Outras	471,81	
02	020117	Ferramentas e utensílios	2.518,44	
02	020118	Livros e documentação técnica	39,58	
02	020121	Outros bens	50.054,98	
02	0202	Aquisição de serviços	883.924,87	
02	020201	Encargos das instalações	145.754,07	
02	020203	Conservação de bens	15.961,57	
02	020204	Locação de edifícios	2.255,84	
02	020209	Comunicações	36.555,95	
02	020210	Transportes	53.247,93	
02	020212	Seguros	39.714,78	
02	020213	Deslocações e estadas	642,46	
02	020214	Estudos, pareceres, projectos e consultadoria	8.118,00	
02	020215	Formação	3.096,86	
02	020217	Publicidade	13.123,53	
02	020219	Assistência técnica	22.004,26	
02	020220	Outros trabalhos especializados	148.200,88	
02	020222	Serviços de saúde	2.358,44	
02	020224	Encargos de cobrança de receitas	10.625,90	
02	020225	Outros serviços	382.264,40	
02	03	Juros e outros encargos	4.635,66	
02	0301	Juros da dívida pública	4.635,66	
02	030103	Socied.financ.-Bancos e outras instit. financeiras	4.635,66	
02	03010302	Empréstimos de médio e longo prazos	4.635,66	
02	04	Transferências correntes	301.416,91	
02	0405	Administração local	62.302,75	
02	040501	Continente	62.302,75	
02	04050102	Freguesias	28.040,00	
02	04050104	Associações de munícipios	34.262,75	
02	0407	Instituições sem fins lucrativos	170.968,06	
02	040701	Instituições sem fins lucrativos	170.968,06	
02	0408	Famílias	68.146,10	

Ano: 2015

Município de Marvão

(designação da autarquia local)

(unidade: €)

Pagamentos

Total das Despesas Orçamentais				**5.108.794,13**
	Despesas Correntes			**3.412.808,98**
02	040802	Outras	68.146,10	
02	05	Subsídios	13.888,74	
02	0508	Famílias	13.888,74	
02	050803	Outras	13.888,74	
02	06	Outras despesas correntes	35.816,90	
02	0602	Diversas	35.816,90	
02	060201	Impostos e taxas	8.954,48	
02	060203	Outras	26.862,42	
02	06020301	Outras restituições	3.279,21	
02	06020302	IVA pago	18.155,86	
02	06020304	Serviços bancários	4.911,40	
02	06020305	Outras	515,95	
	Despesas Capital			**1.690.586,82**
02	07	Aquisição de bens de capital	1.429.897,23	
02	0701	Investimentos	938.752,99	
02	070101	Terrenos	185.000,00	
02	070102	Habitações	125.167,19	
02	07010202	Aquisição	100,70	
02	07010203	Reparação e beneficiação	125.066,49	
02	070103	Edifícios	186.093,98	
02	07010301	Instalações de serviços	181.173,98	
02	07010302	Instalações desportivas e recreativas	4.920,00	
02	070104	Construções diversas	103.675,35	
02	07010401	Viadutos, arruamentos e obras complementares	94.941,76	
02	07010409	Sinalização e trânsito	3.763,80	
02	07010410	Infraestrut. para distribuição energia eléctrica	4.969,79	
02	070106	Material de transporte	20.885,09	
02	07010602	Outro	20.885,09	
02	070107	Equipamento de informática	78.965,12	
02	070108	Software informático	16.199,76	
02	070109	Equipamento administrativo	22.356,78	
02	070110	Equipamento básico	103.463,92	
02	07011001	Equipamento de recolha de resíduos	6.406,96	
02	07011002	Outro	97.056,96	
02	070113	Investimentos incorpóreos	95.945,80	
02	070115	Outros investimentos	1.000,00	
02	0703	Bens de domínio público	491.144,24	
02	070302	Edificios	7.432,14	
02	07030202	Instalações desportivas e recreativas	7.432,14	
02	070303	Outras construções e infraestruturas	483.712,10	
02	07030301	Viadutos, arruamentos e obras complementares	4.527,88	
02	07030302	Sistemas de drenagem de águas residuais	22.807,87	
02	07030303	Estações de tratamento de águas residuais	74.026,66	
02	07030306	Instalações desportivas e recreativas	131.476,07	
02	07030307	Captação e distribuição de água	185.095,40	
02	07030308	Viação rural	64.395,00	

Fluxos de Caixa

Ano: 2015

Município de Marvão

(designação da autarquia local)

(unidade: €)

Pagamentos

Total das Despesas Orçamentais				**5.108.794,13**
Despesas Capital				**1.690.586,82**
02	07030309	Sinalização e trânsito	1.383,22	
02	08	Transferências de capital	74.797,96	
02	0805	Administração local	15.750,68	
02	080501	Continente	15.750,68	
02	08050104	Associações de munícipios	15.750,68	
02	0807	Instituições sem fins lucrativos	59.047,28	
02	080701	Instituições sem fins lucrativos	59.047,28	
02	09	Activos financeiros	39.205,00	
02	0907	Acções e outras participações	39.205,00	
02	090705	Admin.pública-Admin.central-Estado	39.205,00	
02	10	Passivos financeiros	146.686,63	
02	1006	Empréstimos a médio e longo prazos	146.686,63	
02	100603	Socied.financ.-Bancos e outras instit. financeiras	146.686,63	
Operações de Tesouraria				**320.387,13**
Saldo para a Gerência Seguinte				**1.708.532,19**
		Execução Orçamental	1.677.501,46	
		Operações de Tesouraria	31.030,73	
		Total		**7.137.713,45**

ORGÃO EXECUTIVO	ORGÃO DELIBERATIVO
Em .... de ..... de	Em .... de ..... de .....
.....	.....

Município de Marvão

Ano: 2015 **Unidade: Euros**

Contas de Ordem

Saldo da Gerência Anterior		**413.882,87**	**Garantias e Cauções Acionadas**		**0,00**
Garantias e Cauções	**413.882,87**		**Garantias e Cauções Devolvidas**		**44.933,28**
Recibos para Cobrança	**0,00**		**Receita Virtual Cobrada**		**0,00**
Garantias e Cauções Prestadas		**77.941,50**	**Receita Virtual Anulada**		**0,00**
Receita Virtual Liquidada		**0,00**	**Saldo para a Gerência Seguinte**		**446.891,09**
			Garantias e Cauções	**446.891,09**	
			Recibos para Cobrança	**0,00**	
TOTAL DOS RECEBIMENTOS		**491.824,37**	**TOTAL DOS PAGAMENTOS**		**491.824,37**

Operações de Tesouraria

Município de Marvão

Ano: 2015

(designação da autarquia local)

(unidade: EUR)

CONTAS		SALDO GERÊNCIA ANTERIOR		MOVIMENTO ANUAL		SALDO GERÊNCIA SEGUINTE	
Código	Designação	Devedor	Credor	Devedor	Credor	Devedor	Credor
217112	Anúncios Particulares						
21732	Utentes c/ Cauções-Mercado Nacional						
24212	Trabalho Dependente		10.857,40	128.229,60	127.365,16		9.992,96
24222	Trabalho Independente		641,09	8.856,75	10.938,02		2.722,36
24223	Pensões		172,00	516,00	344,00		
24224	Sobretaxa Extraordinária		616,00	6.145,00	6.073,00		544,00
2423	Capitais						
24241	Rendimentos Prediais-IRC						
24242	Rendimentos Prediais-IRS						
2429	Sobre outros rendimentos						
244118	Escrituras e Testamentos						
244121	Aquisição Onerosa ou Doação						
244122	Escritos Quaisquer Contratos						
244123	Outras Licenças c/ Taxa Emolumentar						
244124	Outras Licenças s/ Taxa de Emolumentar						
244125	Cartazes ou Anúncios						
244126	Autos e Termos						
244127	Garantias =>1ano						
244128	Escrituras e Testamentos						
244129	Instalação ou Exploração Máquinas de Diversão						
244130	Garantias Sem Prazo ou => 5 anos		89,74	393,52	467,57		163,79
244131	Concursos-Prémios (Ponto 11.2.2)						
245111	ADSE-Encargo do Funcionário		2.591,03	32.253,41	32.187,49		2.525,11
245113	SAD/GNR		122,49	1.582,16	1.582,16		122,49
2452102	CGA-Encargo do Funcionário		8.343,12	105.288,91	105.140,63		8.194,84
2452103	CGA-Contribuição Extraordinária Solidariedade				109,64		109,64
2452121	CGA-0,5% Empreitadas e Fornecimentos						

Operações de Tesouraria

Município de Marvão

Ano: 2015

(designação da autarquia local)

(unidade: EUR)

CONTAS		SALDO GERÊNCIA ANTERIOR		MOVIMENTO ANUAL		SALDO GERÊNCIA SEGUINTE	
Código	Designação	Devedor	Credor	Devedor	Credor	Devedor	Credor
2453121	SS-Encargo do Funcionário		2.170,29	24.913,29	24.861,08		2.118,08
24533	Retenção Div. Segurança Social			224,58	420,96		196,38
24541	Outros Encargos sobre Remunerações						
24922	TFP-Taxas D.L 37313						
24923	Penhora de Créditos						
24924	Retenção Div. Finanças		887,84	3.330,98	3.823,38		1.380,24
24926	Penhora de Vencimentos			93,41	154,77		61,36
249311	DGF-Licença de Uso e Porte de Arma						
249312	DGF-Troca e Compra de Armas						
249313	DGF-Licença de Caça						
249314	DGF-Cartas de Caçador			3,79	3,79		
249315	DGF-Outras Receitas			0,25	0,25		
249401	Certificado Registo Estrangeiros		3,41	73,10	73,10		3,41
249402	Segunda Via e Alterações de Certificado						
249501	CCDR-A - Taxa de Apreciação Pedidos REN			130,00	130,00		
2626	Cauções do pessoal						
262911	Notariado Privativo (OT)						
26302	STAL		221,87	2.607,61	2.609,78		224,04
26312	ATAM		18,66	226,01	226,20		18,85
26313	Cofre de Previdência		13,30	159,60	159,60		13,30
26314	Sindicato Trabalhadores dos Impostos						
26315	SITESE						
26316	SITAP		15,24	184,09	184,20		15,35
268512	IEFP - Estágios OT						
268522	Transportes Escolares-Parte do Aluno		0,02				0,02
2685311	Comando Geral da PSP						
2685411	Instituto de Conservação da Natureza						

Operações de Tesouraria

Município de Marvão

Ano: 2015

(designação da autarquia local)

(unidade: EUR)

CONTAS		SALDO GERÊNCIA ANTERIOR		MOVIMENTO ANUAL		SALDO GERÊNCIA SEGUINTE	
Código	Designação	Devedor	Credor	Devedor	Credor	Devedor	Credor
268551	Actos Eleitorais		1.578,66	2.037,03	2.037,03		1.578,66
268561	Conservatória dos Registos Centrais						
2685701	IVA - POCAL Transição						
268570211	Licenciamento Sanitários-Centro de Saúde		195,72				195,72
268570212	Licenciamentos Sanitários-S.N.Bombeiros		26,70				26,70
268570213	Licenciamentos Sanitários-RTSMM		26,70				26,70
268570214	Licenciamentos Sanitários-FERECA		209,94				209,94
268570215	Licenciamentos Sanitarios-Confed.Nacional Turismo		24,94				24,94
26857031	Vistoria-Bombeiros						
268570401	Pensão de Alimentos		170,00	2.050,00	2.055,00		175,00
268570402	Coimas/Multas						
2685704031	Penhora de Vencimento - Funcionários 133 e 146						
2685704032	Penhora de Vencimento - Funcionário 139		63,65	759,53	759,53		63,65
2685704033	Penhora de Venciemnto-Funcionário 239			328,51	651,71		323,20
2685705	Censos 2011 - INE						
26858	Entidades Operações Tesouraria						
TOTAL		0,00	29.059,81	320.387,13	322.358,05	0,00	31.030,73

Nota 8. Anexos às Demonstrações Financeiras

Nota 8.1 Caraterização da Identidade

Nota 8.1.1 Identificação

O Município de Marvão, com o número de identificação fiscal 501 170 162, sito no Largo de Santa Maria, 7330-101 Marvão. Rege-se, em termos financeiros, pela Lei da Finanças Locais, aprovada pela Lei n.º 73/2013, de 3 de setembro, alterada pela Lei n.º 82-D/2014 de 31 de dezembro e pela retificação n.º 46-B/2013, de 1 de novembro. Em termos jurídicos rege-se, essencialmente pelo disposto na Lei n.º 75/2013 de 12 de setembro, com a Retificação n.º 46-c/2013 de 1 de novembro, e pela Retificação n.º 50-A/2013, de 11 de novembro, que estabelece o regime jurídico das autarquias locais, aprova o estatuto das entidades intermunicipais, estabelece o regime jurídico da transferência de competências do Estado para as autarquias locais e para as entidades intermunicipais e aprova o regime jurídico do associativismo autárquico.

Segundo o Mapa n.º 2/2016, da Direção Geral da Administração Interna, publicado na II Série do Diário da República II, no dia 01 de Março, o concelho de Marvão, a 31 de dezembro de 2015, tinha 2914 eleitores.

Nota 8.1.2 Legislação

Ver o ponto anterior e os seguintes.

Nota 8.1.3 Estrutura Organizacional Efetiva

O Decreto-Lei n.º 305/2009, de 23 de outubro, estabeleceu um novo regime jurídico da organização dos serviços das autarquias locais, determinando, no seu artigo 19º, que os municípios deveriam promover a reorganização dos seus serviços até 31 de dezembro de 2010. Foi assim aprovado pela Assembleia Municipal, em 3 de setembro de 2010, o modelo de estrutura hierarquizada a adotar na organização dos serviços municipais e fixado em cinco o número máximo de unidades orgânicas flexíveis a constituir, conforme foi publicitado no Diário da República, II Série, n.º 246, de 22 de dezembro de 2010.

Foi entretanto aplicada a Lei n.º 49/2012, de 29 de agosto, que restringe o número de cargos dirigentes das autarquias locais, impõe a adequação de estruturas municipais às

regras nela prevista, até 31 de dezembro de 2012. Na sequência desta determinação foi elaborado e aprovado o Regulamento da Organização, Estrutura e Funcionamento dos Serviços Municipais de Marvão, publicado no Diário da República, II Série n.º 8 de 11 de janeiro de 2013, despacho n.º 742/2013.

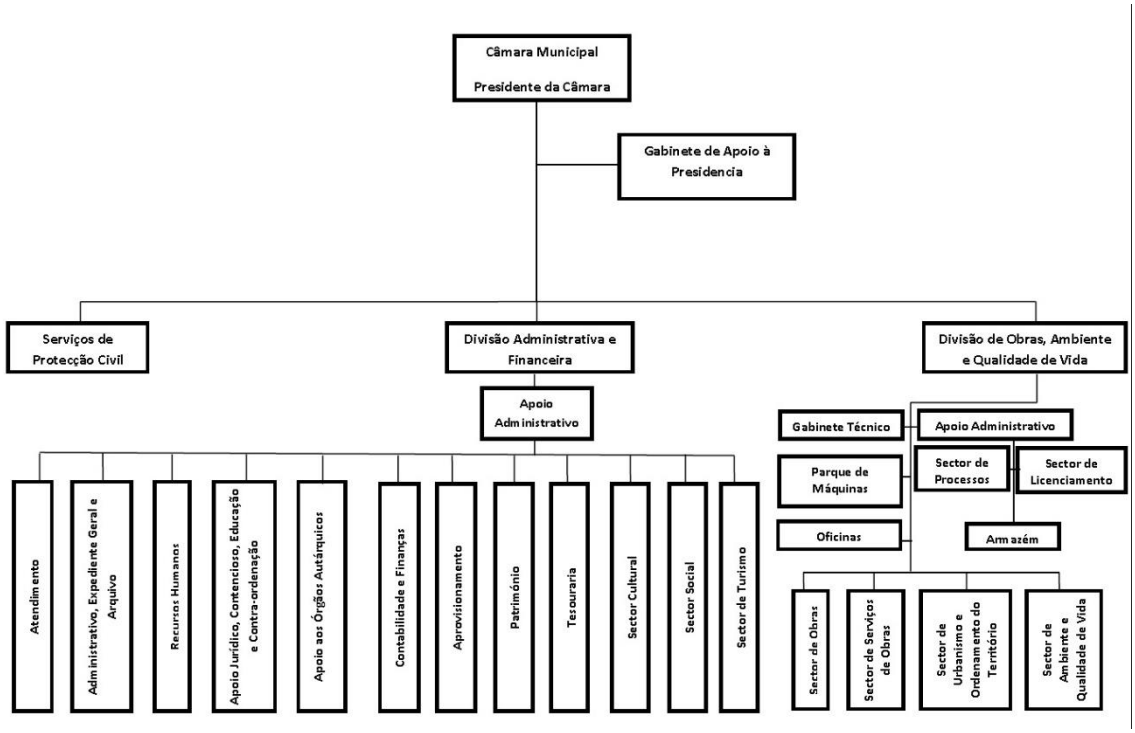

Compete à Assembleia Municipal, conforme dispõe a alínea a), do n.º 2 do artigo 25º, da Lei n.º 75/2013, de 12 de setembro, acompanhar e fiscalizar a atividade da Câmara Municipal.

Nos termos e para os efeitos do disposto na Lei nº 12-A/2008, de 27 de fevereiro, entretanto revogada pela entrada em vigor da Lei nº 35/2014 de 20 de junho, a Câmara Municipal, na reunião de 17 de novembro de 2014 e a Assembleia Municipal, em reunião de 15 de Dezembro 2014, aprovaram o Mapa de Pessoal.

Nota 8.1.4 Descrição Sumária das Atividades

O Município de Marvão, nos termos da Constituição da República Portuguesa, é uma pessoa coletiva territorial dotada de órgãos representativos, que visa a prossecução de interesses próprios da população respetiva. As atribuições e a organização das

autarquias locais, bem como a competência dos seus órgãos, são reguladas por leis próprias, de harmonia com o princípio da descentralização administrativa.

Sucintamente, a Lei n.º 75/2013, de 12 de setembro refere que os municípios dispõem de atribuições nos seguintes domínios:

a) Equipamento rural e urbano;

b) Energia;

c) Transportes e comunicações;

d) Educação;

e) Património, cultura e ciência;

f) Tempos livres e desporto;

g) Saúde;

h) Ação social;

i) Habitação;

j) Proteção civil;

l) Ambiente e saneamento básico;

m) Defesa do consumidor;

n) Promoção do desenvolvimento;

o) Ordenamento do território e urbanismo;

p) Polícia municipal;

q) Cooperação Externa.

Nota 8.1.5 Recursos Humanos (Órgão Executivo)

No quadro seguinte é apresentado o executivo municipal no período em análise:

Municipio de Marvão						
Nome	**Cargo**	**Profissão**	**Idade**	**Residência**	**Naturalidade**	**Partido ou Coligação**
Vitor Manuel Martins Frutuoso	Presidente	Funcionário Público	59	Rua 19 de Junho, 44 - 7300 Portalegre	Gavião	PSD
Luis António Abelho Sobreira Vitorino	Vereador	Funcionário Público	40	Rua D. João da Câmara, ,º 19 7 330 - 012 Beirã	Beirã - Marvão	PSD
José Manuel Ramilo Pires	Vereador	Empresário	45	Loteamento das Ferrarias Lt. 3 - Portagem - 7330-328 S.Salvador de Aramenha	S.Salvador de Aramenha - Marvão	PSD
Carlos Manuel Batista Castelinho	Vereador	Funcionário Público	49	Monte Baixo Caixa Postal n.º 27 - Galegos 7330-066 Marvão		PS
Tiago Manuel Anselmo Gaio	Vereador	Engenheiro da Energia e do Ambiente	35	Rua dos Clérigos, nº 4, 1º Dto 7300-191 Portalegre	Santa Maria de Marvão	PSD

Nota 8.1.6 Organização Contabilística

O Município de Marvão rege-se pelo regime completo do Plano Oficial de Contabilidade das Autarquias Locais (POCAL), aprovado pelo Decreto-Lei n.º 54-A/99, de 22 de fevereiro, na sua atual redação.

O sistema informático utilizado é o Sistema de Contabilidade Autárquica (SCA) desenvolvido pela Associação de Informática da Região Centro (AIRC). Simultaneamente, esta autarquia dispõe de outras aplicações informáticas fornecidas pela referida empresa, designadamente: Gestão de Tesouraria, Gestão de Taxas e Licenças, Gestão de Inventário e Cadastro, Gestão de Pessoal, Gestão de Stocks, Gestão de Obras por Administração Direta, Gestão Documental, Gestão da Avaliação de Desempenho, Gestão de Faturação, Gestão de Obras Particulares, Gestão de Empreitadas e Gestão de Águas.

Todas estas aplicações são suportadas por uma única base de dados, o que permite uma forte integração e partilha de dados entre os vários módulos aplicacionais, eliminando, assim, a duplicação de informação. Esta integração de várias aplicações permite a articulação de toda a informação.

O Município de Marvão não tem descentralização contabilística.

Nota 8.1.7 Outra Informação Considerada Relevante

O Município de Marvão recebeu de *Fundo de Equilíbrio Financeiro* 3.279.048 €, de *Fundo Social Municipal* 59.286 € e de *Participação Fixa no IRS* 78.675 €.

O Fundo Social Municipal (FSM) constitui uma transferência financeira do Orçamento de Estado consignada à realização de despesas determinadas, relativas a atribuições e competências dos municípios associadas a funções sociais, nomeadamente na educação, na saúde ou na ação social. Em 2015, as transferências recebidas de FSM, ainda se destinam exclusivamente a despesas de educação.

A Inspeção-Geral de Finanças efetuou uma ação inspetiva, ao Município, em 10 de maio de 1999, abrangendo o período de 1 de janeiro de 1994 a 10 de maio de 1999. O IGAL realizou uma ação de inspeção ordinária ao Município de Marvão, em 2011, sobre os seguintes temas: acumulação de funções por parte de funcionários; acumulação de funções por parte dos eleitos locais; fixação de preço da água e serviços conexos, taxas

de resíduos sólidos e tratamento de esgotos e sistema de controlo da qualidade da água e sua publicitação; aplicação do SIADAP; concessão de incentivos.

A autarquia transitou para 2016, com um saldo orçamental de 1.676.501,46 €.

Resta referir que a autarquia não teve quota-parte nas amortizações e encargos financeiros resultantes de empréstimos contraídos por Comunidades Intermunicipais ou Associações de Municípios das quais faz parte.

Nos termos do disposto no n.º 1 do artigo 52º da Lei n.º 73/2013, de 3 de setembro o limite da divida total para o Município de Marvão, em 2015, foi de 5.526.119 €.

Receita Corrente Liquida (2012)	Receita Corrente Liquida (2013)	Receita Corrente Liquida (2014)	Média (2012, 2013 e 2014)	Limite 2015 = 1,5 * Média (2012, 2013 e 2014)
3.570.475 €	3.593.710 €	3.888.054 €	3.684.080 €	5.523.120 €

A 31 de dezembro de 2015, a divida total era de 1.589.851 €.

O Município tem regulamentos e normas internas relativos às áreas contabilística, financeira e de controlo interno, nomeadamente: Regulamento de Inventário e Cadastro do Património Municipal, Norma de Controlo Interno, Regras de Constituição e Regularização de Fundos de Maneio.

O prazo médio de pagamentos a fornecedores, calculado de acordo com a Resolução do Conselho de Ministros n.º 4/2008 de 22 de fevereiro é de 11 dias.

Nota 8.2 Notas ao Balanço e à Demonstração dos Resultados

Nota 8.2.1 Derrogação do POCAL

Não aplicável.

Nota 8.2.2 Comparabilidade

Nota 8.2.3 Critérios Valorimétricos e Contabilísticos

Imobilizações

Os bens do ativo imobilizado foram registados ao custo de aquisição ou custo de produção com IVA incluído, por não ser dedutível, exceto quanto aos bens relacionados com a atividade de captação e distribuição de água, os quais são registados pelo valor de aquisição líquido de IVA, pois este é dedutível nesta atividade tendo em conta o regime de afetação real do IVA.

Os bens do ativo imobilizado obtidos a título gratuito são valorizados, na ausência de avaliação técnica, pelo seu valor patrimonial conforme o ponto 4.1.4 do POCAL. No caso de este critério não ser exequível, o imobilizado assume o valor zero até ser alvo de uma grande reparação, assumindo então o valor desta. O ano de aquisição ou construção foi considerado como sendo a data de 1 de janeiro de 1990 para os bens cuja data de aquisição ou construção fosse inconclusiva, e estes se encontrem em bom estado de uso.

No que diz respeito aos terrenos, que, quando se desconhece o seu valor atual, definido no n.º 3 do artigo 20º da Portaria n.º 671/2000, de 17 de abril (CIBE) se utiliza o valor patrimonial determinado nos termos do Imposto Municipal sobre Imóveis (IMI) ou em alternativa pelo seu valor venal.

Investimentos Financeiros

O valor das participações sociais está refletido ao custo.

Os imóveis, estão registados com base na avaliação feita pelos técnicos do Município, baseados em critérios técnicos que se adequem à natureza dos bens, isto quando não foi possível apurar o custo de aquisição ou produção.

Amortizações

As amortizações são calculadas segundo o método das quotas constantes, com base nas taxas de amortização decorrentes das tabelas da Portaria n.º 671/2000, de 17 de abril.

Existências

Estão valorizadas ao custo de aquisição, ou ao preço de mercado se este for inferior ao de aquisição considerando custos do exercício a respetiva depreciação.

Adotou-se o método do custo médio ponderado como método de custeio das saídas de armazém.

As existências são movimentadas de acordo com o sistema de inventário permanente.

Acréscimos e Diferimentos

Os custos e os proveitos são reconhecidos contabilisticamente à medida que são gerados, independentemente do momento em que são pagos ou recebidos, de acordo com o princípio da especialização dos exercícios.

Dívidas de e a terceiros

As dívidas de e a terceiros são expressas pelas importâncias constantes dos documentos que as titulam.

Disponibilidades

As disponibilidades de caixa e depósitos em instituições financeiras são expressas pelos montantes dos meios de pagamento e dos saldos de todas as contas de depósito, respetivamente. No caso de ser aplicável, as disponibilidades em moeda estrangeira são expressas no balanço ao câmbio em vigor na data a que ele se reporta. As diferenças de câmbio apuradas na data de elaboração do balanço final do exercício são contabilizadas nas contas 685 "Custos e perdas financeiras – Diferenças de câmbio desfavoráveis" ou 785 "Proveitos e ganhos financeiros – Diferenças de câmbio favoráveis". No caso de ser aplicável, os títulos negociáveis e as outras aplicações de tesouraria são expressos no balanço pelo seu custo de aquisição (preço de compra acrescido dos gastos de compras). Se o custo de aquisição for superior ao preço de mercado será este o utilizado.

Fundos Próprios

Os saldos iniciais dos Fundos Próprios – Património, foram registados com base nos valores patrimoniais inscritos no balanço.

Nota 8.2.4 Cotações utilizadas na conversão em moeda portuguesa de transações em moeda estrangeira

O Município de Marvão não efetuou transações em moeda estrangeira, nem apresenta saldos em 31 de dezembro de 2015 em moeda estrangeira em que tenha sido efetuada a conversão e atualização cambial.

Nota 8.2.5 Resultado Líquido

Não se verificaram situações suscetíveis de registo.

Nota 8.2.6 Despesas de instalação, investigação e desenvolvimento

As despesas de investigação e desenvolvimento registadas em inventário referem-se à execução de planos de pormenor e outros, não valorizados no balanço inicial.

Nota 8.2.7 Movimentos do Imobilizado Bruto e Amortizações

Mapa Ativo Bruto e Mapa das Amortizações e Provisões (em anexo)

Nota 8.2.8 Cadastro do Imobilizado

Mapa de Amortizações de Bens Móveis, imóveis e viaturas Grupo Homogéneo (em anexo)

Nota 8.2.9 Custos financeiros capitalizados para construção de imobilizados

Não se verificou nenhuma situação em que se pudesse aplicar este pressuposto.

Nota 8.2.10 Reavaliações com base em diplomas legais

Não foram utilizados critérios de reavaliação do imobilizado conferido sobre quaisquer diplomas legais.

Nota 8.2.11 Quadro das reavaliações

Não aplicável.

Nota 8.2.12 Informações adicionais sobre imobilizado

As imobilizações corpóreas em poder de terceiros têm um valor global de 1.382.843,72 €.

Nota 8.2.13 Bens utilizados em regime de locação financeira

Não aplicável.

Nota 8.2.14 Relação dos bens do imobilizado que não foi possível valorizar, com indicação das razões dessa impossibilidade

N.º Art.	Local	Freguesia	Natu.	Descrição	Motivo da não valorização
6-H	Vale da Amoreira	Beirã	R	Prado natural	Aguarda registo na conservatória
	Ex-cantina Escolar do Pereiro	Beirã	U	Cantina escolar	Omisso
30-G	Ranginha	Santo António das Areias	R	Prado natural	Aguarda registo na conservatória
42-I	Abegoa Pequena	Santo António das Areias	R	Prado natural	Aguarda registo na conservatória
1250	Santo António das Areias	Santo António das Areias	U	Edifício Escolar	Omisso
312-G	Currais da Calçada	Santo António das Areias	R	Prado natural	Aguarda legalização (Quiosque S.A.Areias)
	Quiosque	Santo António das Areias	U	Quiosque	Aguarda legalização (Quiosque S.A.Areias)
	Armazém	Santo António das Areias	U	Armazém	Omisso
	Mercado	Santo António das Areias	U	Mercado	Omisso
1627	Portagem	São Salvador de Aramenha	U	Terreno para construção	Omisso
1702	Portagem	São Salvador de Aramenha	U	Terreno para construção Escola P+C+S	Omisso
1971	Bairro Novo - Portagem	São Salvador de Aramenha	U	Terreno para construção	Aguarda registo na conservatória
47-E	Engenho	São Salvador de Aramenha	R	Prado natural	Aguarda registo na conservatória
787	Coutada	Santa Maria de Marvão	U	Parque de máquinas	Aguarda registo na conservatória
792	Rua de Santiago	Santa Maria de Marvão	U	Casa do padre	Aguarda processo de Tribunal
610	Rua do Corro	Santa Maria de Marvão	U	Morada de casas (Quartel Militar)	Em nome do Estado Português
854	Rua do Castelo	Santa Maria de Marvão	U	Posto transformação	Processo de desafetação Domínio Público
864	Galegos	Santa Maria de Marvão	U	Habitação	Aguarda registo na conservatória
860	Quiosque entrada vila de Marvão	Santa Maria de Marvão	U	Quiosque	Aguarda registo na conservatória
	Depósito de água na Portagem	São Salvador de Aramenha	U	Depósito	Processo desafetação domínio público
	Garagem na Portagem	São Salvador de Aramenha	U	Garagem	Processo desafetação domínio público
	Cemitério do Porto da Espada	São Salvador de Aramenha	U	Cemitério	Processo de doação (Omisso)
	Quiosque rotunda Portagem	São Salvador de Aramenha	U	Quiosque	Processo desafetação domínio público
7-E	Estacionamento junto Rio Sever	São Salvador de Aramenha	R	Parque de estacionamento	Processo de legalização

Nota 8.2.15 Bens do Domínio Público que não são objeto de amortização

Tal como previsto quer no POCAL, quer nas tabelas da Portaria n.º 671/2000, de 17 de abril, que regulamentam as taxas de amortização dos bens imobilizados, os terrenos e recursos naturais, bem como os bens do património histórico, artístico e cultural não são alvo de amortizações.

Nota 8.2.16 Designação e sede das entidades participadas

Designação	Sede	Participação	Capital Social	Resultado Liquido do Exercício	Ano
Águas de Lisboa e Vale do Tejo, S. A.	Lisboa	0,07 %	167.807.560 €	15.100.000 €	2015
Valnor – Valorização e Tratamento de Resíduos Sólidos do Norte Alentejano, S.A.	Alter do Chão	0,71 %	10.000.000 €	641.371,74 €	2015

Nota 8.2.17 Títulos negociáveis

O Município de Marvão não dispõe de disponibilidades em títulos negociáveis.

Nota 8.2.18 Outras aplicações de tesouraria

O Município de Marvão não dispõe de quaisquer disponibilidades que se devam considerar na conta "Outras aplicações de tesouraria".

Nota 8.2.19 Diferenças entre os custos de elementos do ativo circulante, calculados de acordo com os critérios valorimétricos adaptados, e as quantias correspondentes aos respetivos preços de mercado.

Não aplicável.

Nota 8.2.20 Fundamentação das circunstâncias especiais que justificaram a atribuição a elementos do ativo circulante de um valor inferior ao mais baixo do custo ou do mercado.

Não aplicável.

Nota 8.2.21 Provisões extraordinárias

Não aplicável.

Nota 8.2.22 Dívidas de cobrança duvidosa constantes do balanço

2181 - Cobranças em atraso 12.733,82 €

Nota 8.2.23 Valor global das dívidas ativas e passivas respeitantes ao pessoal da autarquia local

Não aplicável.

Nota 8.2.24 Quantidade e valor nominal de obrigações e de outros títulos emitidos pelo Município de Marvão

Não aplicável.

Nota 8.2.25 "Estado e outros entes públicos" em situação de mora

Não existem dívidas incluídas na conta "Estado e outros entes públicos" em situação de mora.

Nota 8.2.26 Descrição desagregada das responsabilidades, por garantias e cauções prestadas e recibos para cobrança, de acordo com o seguinte mapa:

Mapa Contas de Ordem (em anexo)

Nota 8.2.27 Desdobramento das contas de provisões acumuladas explicitando os movimentos ocorridos no exercício

As provisões são calculadas de acordo com o princípio da prudência.

O montante anual acumulado de provisão para cobranças duvidosas é determinado de acordo com as seguintes percentagens:

a) 50% para dívidas em mora há mais de 6 meses e até 12 meses;
b) 100% para dívidas em mora há mais de 12 meses.

Foram ainda provisionadas ações em contencioso no valor 218.014,56 €.

Mapa das Provisões (em anexo)

Nota 8.2.28 Classe 5 "Fundo Patrimonial"

(em euros)

Rubricas	Saldo Inicial	Aumentos	Aplicação dos Resultados	Resultados do Exercicio	Outros Movimentos	Saldo Final
Património	30.445.964,73	301.951,82			-166.434,99	30.581.481,56
Ajustamentos de Partes de Capital	19.103,00					19.103,00
Reservas Legais	247.063,70					247.063,70
Doações	1.782.497,35					1.782.497,35
Subsidios	108.347,33					108.347,33
Resultados Transitados	-151.599,20		-2.564.880,80			-2.716.480,00
Resultado Liquido do Exercicio	-2.564.880,80		2.564.880,80	-1.353.585,83		-1.353.585,83

Nota 8.2.29 Demonstração do custo das mercadorias vendidas e das matérias consumidas, como se segue:

Movimentos	Mercadorias	Matérias-primas, subsidiárias e de consumo
Existências Iniciais	0 €	119.993,64 €
Compras	0 €	112.066,23 €
Regularização de Existências	0 €	-4.153,82 €
Existências Finais	0 €	117.818,44 €
Custos no exercício	0 €	110.087,61 €

Nota 8.2.30 Demonstração da variação da produção

Não aplicável.

Nota 8.2.31 Demonstração dos resultados financeiros

Mapa (em anexo)

Nota 8.2.32 Demonstração dos resultados extraordinários

Mapa (em anexo)

Município de Marvão

Ano: **2015**

Ativo Bruto (Imobilizado Bruto)

Rubricas		Saldo Inicial	Reavaliação/Ajustam.	Aumentos	Alienações	Sinistros+Abates+Transf.	Saldo Final
451	Terrenos e recursos naturais	223.998,07	1.900,00	0,00	0,00	0,00	225.898,07
452	Edifícios	1.160.682,91	1.143,90	8.692,00	0,00	0,00	1.170.518,81
453	Outras construções e infraestruturas	38.307.777,26	2.717,66	16.758,45	0,00	398.478,86	38.725.732,23
455	Bens do património histórico, artístico e cultural	552.937,91	0,00	0,00	0,00	0,00	552.937,91
459	Outros bens de domínio público	0,00	0,00	0,00	0,00	0,00	0,00
445	Imobilizações em curso	295.871,24	-2.834,24	601.104,74	0,00	-398.478,86	495.662,88
446	Adiantamentos por conta de bens de domínio público	0,00	0,00	0,00	0,00	0,00	0,00
		40.541.267,39	2.927,32	626.555,19	0,00	0,00	41.170.749,90
431	Despesas de instalação	0,00	0,00	0,00	0,00	0,00	0,00
432	Despesas de investigação e desenvolvimento	682.910,85	23.142,52	57.947,76	0,00	12.287,70	776.288,83
433	Propriedade industrial e outros direitos	0,00	0,00	0,00	0,00	0,00	0,00
443	Imobilizações em curso	72.840,08	-77.531,33	42.801,45	0,00	-12.287,70	25.822,50
449	Adiantamentos por conta de imobilizações incorpóreas	0,00	0,00	0,00	0,00	0,00	0,00
		755.750,93	-54.388,81	100.749,21	0,00	0,00	802.111,33
421	Terrenos e recursos naturais	1.953.337,26	54.588,01	0,00	0,00	-12.099,64	1.995.825,63
422	Edifícios e outras construções	5.221.667,18	102.006,00	14.145,60	0,00	-160.441,87	5.177.376,91
423	Equipamento básico	1.559.496,69	0,00	115.750,84	56.167,79	-2.285,31	1.616.794,43
424	Equipamento de transporte	296.338,77	0,00	1.867,42	0,00	47.226,89	345.433,08
425	Ferramentas e utensílios	37.679,29	0,00	1.343,69	0,00	-120,46	38.902,52
426	Equipamento administrativo	753.786,03	0,00	88.594,63	0,00	-6.088,38	836.292,28
427	Taras e vasilhame	100,00	0,00	0,00	0,00	0,00	100,00
429	Outras imobilizações corpóreas	682.024,10	26.924,00	12.061,31	0,00	-2.500,00	718.509,41
442	Imobilizações em curso	581.162,03	-24.286,42	267.698,19	0,00	-47.503,83	777.069,97
448	Adiantamentos por conta de imobilizações corpóreas	7.500,00	0,00	0,00	0,00	0,00	7.500,00
		11.093.091,35	159.231,59	501.461,68	56.167,79	-183.812,60	11.513.804,23
411	Partes de capital	182.148,00	0,00	19.602,00	0,00	-19.602,00	182.148,00
412	Obrigações e títulos de participação	0,00	0,00	254.831,83	0,00	19.602,00	274.433,83
4141	Invest. em imóveis - Terrenos e recursos naturais	1.300.875,54	0,00	0,00	0,00	66.091,48	1.366.967,02
4142	Invest. em imóveis - Edifícios e outras construções	2.980.603,26	0,00	16.277,08	0,00	315.540,83	3.312.421,17
4151	Outras aplic. financeiras - Depósitos em instituições financeiras	0,00	0,00	0,00	0,00	0,00	0,00
4152	Outras aplic. financeiras - Títulos de dívida pública	0,00	0,00	0,00	0,00	0,00	0,00
4153	Outras aplic. financeiras - Outros títulos	0,00	0,00	0,00	0,00	0,00	0,00
441	Imobilizações em curso	464.709,32	-49.883,00	44.337,20	0,00	-392.670,08	66.493,44
447	Adiantamentos por conta de investimentos financeiros	0,00	0,00	0,00	0,00	0,00	0,00
		4.928.336,12	-49.883,00	335.048,11	0,00	-11.037,77	5.202.463,46

Município de Marvão

Ano: 2015

Amortizações e Provisões

Unidade: Euros

Rubricas		Saldo Inicial	Reforço	Regularizações	Saldo Final
De Bens de domínio público	485				
Terrenos e recursos naturais	4851	0,00	7.269,48	0,00	7.269,48
Edifícios	4852	126.458,95	10.078,21	0,00	136.537,16
Outras construções e infraestruturas	4853	14.644.450,91	2.783.805,70	0,00	17.428.256,61
Bens do património histórico, artístico e cultural	4855	50.902,08	3.538,32	0,00	54.440,40
Outros bens de domínio público	4859	0,00	0,00	0,00	0,00
		14.821.811,94	2.804.691,71	0,00	17.626.503,65
De Imobilizações incorpóreas	483				
Despesas de instalação	4831	0,00	0,00	0,00	0,00
Despesas de investigação e desenvolvimento	4832	246.875,13	50.429,20	0,00	297.304,33
Propriedade industrial e outros direitos	4833	0,00	0,00	0,00	0,00
		246.875,13	50.429,20	0,00	297.304,33
De Imobilizações Corpóreas	482				
Terrenos e recursos naturais	4821	0,00	0,00	0,00	0,00
Edifícios e outras construções	4822				
Edifícios	48221	529.982,04	83.275,64	13.814,32	599.443,36
Outras construções	48222	11.464,18	3.646,02	0,00	15.110,20
Equipamento básico	4823	1.218.909,28	94.017,62	56.658,80	1.256.268,10
Equipamento de transporte	4824	237.685,55	24.769,89	0,00	262.455,44
Ferramentas e utensílios	4825	34.092,74	1.479,37	120,46	35.451,65
Equipamento administrativo	4826	583.416,96	44.064,72	6.107,44	621.374,24
Taras e vasilhame	4827	95,84	4,16	0,00	100,00
Outras imobilizações corpóreas	4829	367.634,96	79.841,83	2.500,00	444.976,79
		2.983.281,55	331.099,25	79.201,02	3.235.179,78
De Investimentos em imóveis	481				
Terrenos e recursos naturais	4811	0,00	0,00	0,00	0,00
Edifícios e outras construções:	4812				
Edifícios	48121	195.353,22	17.393,33	0,00	212.746,55
Outras construções	48122	150.395,62	47.547,46	0,00	197.943,08
		345.748,84	64.940,79	0,00	410.689,63
De Investimentos Financeiros	49				
Partes de capital	491	111.460,00	0,00	0,00	111.460,00
Obrigações e títulos de participação	492	0,00	0,00	0,00	0,00
Outras aplicações financeiras:	495				
Depósitos em instituições financeiras	4951	0,00	0,00	0,00	0,00
Títulos de dívida pública	4952	0,00	0,00	0,00	0,00
Outros títulos	4953	0,00	0,00	0,00	0,00
		111.460,00	0,00		111.460,00

Município de Marvão

Mapa de Amortizações resumo por GH

Ano: 2015

Grupo homogéneo		Valor amortizações	Valor acumulado	Valor atual
106 05 01 Cartas fotográficas [Livros, Publicações e Documentos]	Nº de amort.: 0, nº de bens: 1	0,00	0,00	462,88
106 05 02 Cartas topográficas [Livros, Publicações e Documentos]	Nº de amort.: 0, nº de bens: 5	0,00	0,00	233,44
106 05 03 Documentos com valor histórico [Livros, Publicações e Documentos]	Nº de amort.: 0, nº de bens: 1	0,00	0,00	1.200,00
106 05 05 Gravuras [Livros, Publicações e Documentos]	Nº de amort.: 0, nº de bens: 2	0,00	0,00	0,00
106 05 06 Livros [Livros, Publicações e Documentos]	Nº de amort.: 0, nº de bens: 302	0,00	0,00	3.690,07
106 05 99 Outras publicações e documentos [Livros, Publicações e Documentos]	Nº de amort.: 0, nº de bens: 5	0,00	0,00	2.398,08
101 01 02 Computadores [Móveis]	Nº de amort.: 120, nº de bens: 196	2.754,66	47.638,59	12.097,97
101 01 03 Equipamento de rede [Móveis]	Nº de amort.: 0, nº de bens: 4	0,00	0,00	0,00
101 01 04 Equipamento de Switching [Móveis]	Nº de amort.: 85, nº de bens: 86	1.079,11	20.886,30	2.085,37
101 01 05 Gravadores de CD_ROM [Móveis]	Nº de amort.: 36, nº de bens: 36	22,32	792,36	13,44
101 01 06 HUB [Móveis]	Nº de amort.: 0, nº de bens: 1	0,00	0,00	0,00
101 01 07 Impressoras [Móveis]	Nº de amort.: 67, nº de bens: 92	903,88	16.514,14	1.890,54
101 01 09 Leitores Ópticos [Móveis]	Nº de amort.: 12, nº de bens: 12	449,28	2.920,32	1.347,75
101 01 12 Modems [Móveis]	Nº de amort.: 0, nº de bens: 3	0,00	0,00	0,00
101 01 13 Monitores [Móveis]	Nº de amort.: 60, nº de bens: 132	117,80	1.549,22	356,29
101 01 15 Outros periféricos [Móveis]	Nº de amort.: 8, nº de bens: 9	9,02	464,70	0,00
101 01 16 PC portáteis [Móveis]	Nº de amort.: 93, nº de bens: 98	851,98	29.789,69	1.676,44
101 01 18 Projectores de imagem de ecrã (data display) [Móveis]	Nº de amort.: 15, nº de bens: 18	654,35	20.999,12	3.302,55
101 01 20 Scanners (digitalizador de imagem) [Móveis]	Nº de amort.: 0, nº de bens: 4	0,00	0,00	0,00
101 01 21 Teclados [Móveis]	Nº de amort.: 7, nº de bens: 7	1,10	52,27	0,00
101 01 22 Terminais [Móveis]	Nº de amort.: 0, nº de bens: 1	0,00	0,00	0,00
101 01 23 Traçadores de gráficos (plotters) [Móveis]	Nº de amort.: 0, nº de bens: 1	0,00	0,00	0,00
101 01 24 Unidades de banda [Móveis]	Nº de amort.: 0, nº de bens: 1	0,00	0,00	0,00
101 01 27 Unidades de disco [Móveis]	Nº de amort.: 48, nº de bens: 56	80,64	2.073,84	113,17
101 01 99 Outro equipamento informático [Móveis]	Nº de amort.: 290, nº de bens: 334	26.882,81	966.233,97	31.535,80
101 02 02 Sistemas Operativos [Móveis]	Nº de amort.: 32, nº de bens: 32	7.632,30	143.295,33	15.905,31
101 02 03 Software de aplicação [Móveis]	Nº de amort.: 0, nº de bens: 10	0,00	0,00	0,00

Município de Marvão

Mapa de Amortizações resumo por GH

Ano: 2015

Grupo homogéneo		Valor amortizações	Valor acumulado	Valor atual
101 02 07 Software de rede [Móveis]	Nº de amort.: 0, nº de bens: 1	0,00	0,00	0,00
101 02 99 Outros softwares [Móveis]	Nº de amort.: 20, nº de bens: 44	6.458,28	35.702,34	45.937,24
102 01 01 Central telefónica (PPCA) [Móveis]	Nº de amort.: 12, nº de bens: 12	237,36	609.147,24	1.602,42
102 01 05 Equipamento de navegação por satélite [Móveis]	Nº de amort.: 12, nº de bens: 12	2.044,44	88.933,14	1.874,09
102 01 11 Repetidores de rádio [Móveis]	Nº de amort.: 0, nº de bens: 1	0,00	0,00	0,00
102 01 12 Telecopiadores (fax) [Móveis]	Nº de amort.: 12, nº de bens: 12	99,12	3.915,24	123,99
102 01 13 Telefones [Móveis]	Nº de amort.: 120, nº de bens: 121	199,32	6.499,74	957,81
102 01 14 Telemóveis [Móveis]	Nº de amort.: 28, nº de bens: 67	100,08	2.562,12	226,13
102 01 16 Terminal de rádio móvel [Móveis]	Nº de amort.: 0, nº de bens: 3	0,00	0,00	0,00
102 01 20 Torre de comunicações e antenas [Móveis]	Nº de amort.: 12, nº de bens: 13	18,72	645,84	87,60
102 01 99 Outro material, aparelhos, utensilios e instalações de uso específico [Móveis]	Nº de amort.: 143, nº de bens: 167	832,74	42.551,48	1.901,87
102 02 00 Dispositivos de comunicações com fibras ópticas [Móveis]	Nº de amort.: 24, nº de bens: 24	291,36	7.721,04	1.553,72
103 01 01 Armários [Móveis]	Nº de amort.: 240, nº de bens: 283	439,47	10.637,58	2.867,23
103 01 02 Bancos [Móveis]	Nº de amort.: 0, nº de bens: 1	0,00	0,00	0,00
103 01 03 Biombos [Móveis]	Nº de amort.: 0, nº de bens: 2	0,00	0,00	0,00
103 01 04 Blocos de gavetas [Móveis]	Nº de amort.: 12, nº de bens: 18	22,80	604,20	121,22
103 01 05 Cadeiras [Móveis]	Nº de amort.: 944, nº de bens: 1102	962,27	25.905,86	5.255,25
103 01 06 Cofres [Móveis]	Nº de amort.: 0, nº de bens: 4	0,00	0,00	0,00
103 01 07 Divisórias amovíveis [Móveis]	Nº de amort.: 0, nº de bens: 1	0,00	0,00	0,00
103 01 08 Estantes [Móveis]	Nº de amort.: 95, nº de bens: 122	1.129,99	74.673,37	2.182,19
103 01 09 Ficheiros [Móveis]	Nº de amort.: 0, nº de bens: 5	0,00	0,00	0,00
103 01 10 Mesas [Móveis]	Nº de amort.: 72, nº de bens: 97	273,84	7.935,12	1.402,88
103 01 11 Placards [Móveis]	Nº de amort.: 12, nº de bens: 34	6,00	207,00	27,97
103 01 12 Secretárias [Móveis]	Nº de amort.: 129, nº de bens: 182	495,24	13.123,38	2.922,63
103 01 13 Sofás [Móveis]	Nº de amort.: 60, nº de bens: 62	153,72	3.153,78	897,96
103 01 99 Outro mobiliário [Móveis]	Nº de amort.: 12, nº de bens: 25	5,40	143,10	28,47
103 02 01 Agrafadores [Móveis]	Nº de amort.: 24, nº de bens: 25	14,88	407,28	77,74

Município de Marvão

Mapa de Amortizações resumo por GH

Ano: 2015

Grupo homogéneo		Valor amortizações	Valor acumulado	Valor atual
103 02 03 Datadores/numeradores [Móveis]	Nº de amort.: 24, nº de bens: 26	6,48	430,32	12,64
103 02 04 Máquinas de calcular [Móveis]	Nº de amort.: 0, nº de bens: 10	0,00	0,00	0,00
103 02 06 Máquinas de escrever [Móveis]	Nº de amort.: 0, nº de bens: 2	0,00	0,00	0,00
103 02 08 Furadores [Móveis]	Nº de amort.: 0, nº de bens: 1	0,00	0,00	0,00
103 02 10 Selos brancos e sinetas [Móveis]	Nº de amort.: 0, nº de bens: 2	0,00	0,00	0,00
103 02 99 Outro equipamento e material de escritório [Móveis]	Nº de amort.: 48, nº de bens: 50	13,23	439,83	61,25
103 03 01 Fotocopiadoras [Móveis]	Nº de amort.: 12, nº de bens: 18	1.228,80	53.452,80	1.126,25
103 03 03 Guilhotinas [Móveis]	Nº de amort.: 0, nº de bens: 2	0,00	0,00	0,00
103 03 05 Máquinas de encadernar [Móveis]	Nº de amort.: 0, nº de bens: 1	0,00	0,00	0,00
104 03 07 Geradores [Móveis]	Nº de amort.: 0, nº de bens: 3	0,00	0,00	0,00
104 03 20 Megaómetros [Móveis]	Nº de amort.: 0, nº de bens: 1	0,00	0,00	0,00
104 04 12 Equipamento de ensaio bacteriológico da água [Móveis]	Nº de amort.: 0, nº de bens: 1	0,00	0,00	0,00
104 05 24 Termo-higrómetros [Móveis]	Nº de amort.: 0, nº de bens: 1	0,00	0,00	0,00
104 06 03 Binóculos [Móveis]	Nº de amort.: 0, nº de bens: 1	0,00	0,00	0,00
104 06 18 Máquinas de filmar [Móveis]	Nº de amort.: 0, nº de bens: 1	0,00	0,00	0,00
104 06 19 Máquinas fotográficas [Móveis]	Nº de amort.: 28, nº de bens: 33	86,24	1.287,92	786,48
104 06 27 Tripés [Móveis]	Nº de amort.: 0, nº de bens: 1	0,00	0,00	0,00
104 06 99 Outro equipamento e material de uso específico [Móveis]	Nº de amort.: 0, nº de bens: 3	0,00	0,00	0,00
104 07 08 Compassos [Móveis]	Nº de amort.: 0, nº de bens: 1	0,00	0,00	0,00
104 08 03 Cronómetros [Móveis]	Nº de amort.: 0, nº de bens: 5	0,00	0,00	0,00
104 08 05 Mecanismos de relojoaria [Móveis]	Nº de amort.: 11, nº de bens: 11	402,49	2.414,94	2.672,51
104 08 06 Relógios [Móveis]	Nº de amort.: 0, nº de bens: 1	0,00	0,00	0,00
104 09 01 Balanças [Móveis]	Nº de amort.: 12, nº de bens: 14	364,20	24.219,42	728,47
105 01 03 Tensiómetros [Móveis]	Nº de amort.: 12, nº de bens: 14	3,96	152,46	5,38
105 06 01 Fogões [Móveis]	Nº de amort.: 56, nº de bens: 57	98,14	7.235,88	0,00
105 06 02 Loiças [Móveis]	Nº de amort.: 0, nº de bens: 1	0,00	0,00	0,00
105 06 03 Máquinas de lavar loiça [Móveis]	Nº de amort.: 12, nº de bens: 13	432,96	16.236,00	613,36

Município de Marvão

Mapa de Amortizações resumo por GH

Ano: 2015

Grupo homogéneo		Valor amortizações	Valor acumulado	Valor atual
105 06 06 Mobiliário de serviço de alimentação [Móveis]	Nº de amort.: 84, nº de bens: 89	875,52	32.804,40	3.868,64
105 06 08 Utensílios de cozinha [Móveis]	Nº de amort.: 35, nº de bens: 37	6,60	499,14	0,00
105 06 13 Aquecedores [Móveis]	Nº de amort.: 0, nº de bens: 1	0,00	0,00	0,00
105 06 14 Arcas congeladoras [Móveis]	Nº de amort.: 12, nº de bens: 12	48,12	1.323,30	252,67
105 06 18 Refrigeradores [Móveis]	Nº de amort.: 0, nº de bens: 2	0,00	0,00	0,00
105 06 19 Aspiradores [Móveis]	Nº de amort.: 0, nº de bens: 2	0,00	0,00	0,00
105 06 99 Outro equipamento e material de hotelaria/Instrução/Vestuário e calçado [Móveis]	Nº de amort.: 2, nº de bens: 111	3,30	297,80	0,00
106 01 04 Balizas [Móveis]	Nº de amort.: 18, nº de bens: 24	225,36	4.916,28	3.720,25
106 01 09 Colchões de ginástica [Móveis]	Nº de amort.: 0, nº de bens: 6	0,00	0,00	0,00
106 01 17 Raquetas [Móveis]	Nº de amort.: 12, nº de bens: 12	2,04	92,82	1,32
106 01 18 Redes [Móveis]	Nº de amort.: 72, nº de bens: 80	518,04	18.598,86	285,06
106 01 99 Outro equipamento específico [Móveis]	Nº de amort.: 716, nº de bens: 726	3.802,27	207.308,38	11.451,32
106 02 02 Ardósias [Móveis]	Nº de amort.: 12, nº de bens: 13	5,16	100,62	14,85
106 02 10 Jogos didácticos [Móveis]	Nº de amort.: 228, nº de bens: 228	79,08	1.314,06	488,56
106 02 12 Modelos anatómicos [Móveis]	Nº de amort.: 48, nº de bens: 48	60,72	4.764,12	60,10
106 02 99 Outro equipamento e utensílios de uso específico [Móveis]	Nº de amort.: 239, nº de bens: 244	614,25	30.061,02	1.916,21
106 03 01 Amplificadores [Móveis]	Nº de amort.: 0, nº de bens: 1	0,00	0,00	0,00
106 03 02 Auto-rádios [Móveis]	Nº de amort.: 0, nº de bens: 3	0,00	0,00	0,00
106 03 03 Colunas para reprodução de som [Móveis]	Nº de amort.: 60, nº de bens: 61	49,56	659,34	267,60
106 03 04 Comandos à distância [Móveis]	Nº de amort.: 0, nº de bens: 1	0,00	0,00	0,00
106 03 05 Compact-disc [Móveis]	Nº de amort.: 72, nº de bens: 161	10,80	523,80	6,66
106 03 08 Filmes [Móveis]	Nº de amort.: 17, nº de bens: 23	1,45	91,44	0,00
106 03 11 Gravadores/reprodutores [Móveis]	Nº de amort.: 0, nº de bens: 1	0,00	0,00	0,00
106 03 15 Rádios [Móveis]	Nº de amort.: 12, nº de bens: 12	13,44	692,16	3,05
106 03 17 Sistemas video-cassettes [Móveis]	Nº de amort.: 0, nº de bens: 1	0,00	0,00	0,00
106 03 18 Televisores [Móveis]	Nº de amort.: 59, nº de bens: 64	148,34	11.090,69	32,07
106 03 99 Outros - Equipamento e material audiovisual [Móveis]	Nº de amort.: 73, nº de bens: 80	95,19	5.655,99	350,37

Município de Marvão

Mapa de Amortizações resumo por GH

Ano: 2015

Grupo homogéneo		Valor amortizações	Valor acumulado	Valor atual
106 04 10 Bombos [Móveis]	Nº de amort.: 12, nº de bens: 12	4,56	88,92	26,49
106 04 11 Caixas diversas [Móveis]	Nº de amort.: 12, nº de bens: 12	0,60	11,70	3,25
106 04 38 Maracas [Móveis]	Nº de amort.: 12, nº de bens: 12	1,56	30,42	8,75
106 04 43 Órgãos [Móveis]	Nº de amort.: 12, nº de bens: 12	27,48	535,86	162,77
106 04 99 Outros instrumentos e aparelhos musicais [Móveis]	Nº de amort.: 84, nº de bens: 84	6,96	135,72	39,74
106 05 07 Mapas [Móveis]	Nº de amort.: 0, nº de bens: 1	0,00	0,00	586,25
106 05 99 Outras publicações e documentos [Móveis]	Nº de amort.: 0, nº de bens: 1	0,00	0,00	28.815,18
106 06 09 Esculturas [Móveis]	Nº de amort.: 0, nº de bens: 6	0,00	0,00	74.373,90
106 06 12 Instrumentos científicos antigos [Móveis]	Nº de amort.: 0, nº de bens: 1	0,00	0,00	0,00
106 06 25 Quadros [Móveis]	Nº de amort.: 0, nº de bens: 14	0,00	0,00	1.048,00
106 06 27 Tapeçarias [Móveis]	Nº de amort.: 0, nº de bens: 1	0,00	0,00	0,00
106 06 99 Outros (obras de arte, móveis antigos, colecções antiguidades) [Móveis]	Nº de amort.: 0, nº de bens: 43	0,00	0,00	5.748,00
107 01 03 Bancos [Móveis]	Nº de amort.: 36, nº de bens: 58	46,32	1.323,72	238,27
107 01 04 Baús [Móveis]	Nº de amort.: 12, nº de bens: 13	4,32	92,88	25,18
107 01 05 Beliches [Móveis]	Nº de amort.: 24, nº de bens: 24	46,32	3.634,68	45,88
107 01 06 Bengaleiros [Móveis]	Nº de amort.: 60, nº de bens: 60	24,96	688,08	129,22
107 01 07 Cadeiras [Móveis]	Nº de amort.: 997, nº de bens: 1100	518,37	9.652,32	3.168,94
107 01 09 Cofres [Móveis]	Nº de amort.: 0, nº de bens: 4	0,00	0,00	0,00
107 01 10 Colchões [Móveis]	Nº de amort.: 96, nº de bens: 96	109,04	8.517,20	0,00
107 01 11 Cómodas [Móveis]	Nº de amort.: 36, nº de bens: 36	15,00	1.175,58	14,54
107 01 13 Escadas/Escadotes [Móveis]	Nº de amort.: 102, nº de bens: 112	73,72	4.552,81	212,01
107 01 15 Espelhos [Móveis]	Nº de amort.: 24, nº de bens: 45	4,92	386,70	5,08
107 01 16 Estantes [Móveis]	Nº de amort.: 0, nº de bens: 2	0,00	0,00	0,00
107 01 17 Guarda-fatos, roupeiros [Móveis]	Nº de amort.: 24, nº de bens: 24	49,44	3.878,64	48,82
107 01 20 Mesas [Móveis]	Nº de amort.: 264, nº de bens: 284	228,72	5.446,80	1.268,62
107 01 21 Papeleiras [Móveis]	Nº de amort.: 72, nº de bens: 92	5,76	227,52	21,95
107 01 24 Sofás [Móveis]	Nº de amort.: 0, nº de bens: 9	0,00	0,00	0,00

Município de Marvão

Mapa de Amortizações resumo por GH

Ano: 2015

Grupo homogéneo		Valor amortizações	Valor acumulado	Valor atual
107 01 26 Vitrinas [Móveis]	Nº de amort.: 0, nº de bens: 4	0,00	0,00	0,00
107 01 27 Abrigos de passageiros [Móveis]	Nº de amort.: 24, nº de bens: 24	175,44	13.770,12	174,98
107 01 99 Outro mobiliário e equipamento [Móveis]	Nº de amort.: 2147, nº de bens: 24	1.613,82	75.009,62	6.649,17
107 02 01 Alcatifas [Móveis]	Nº de amort.: 0, nº de bens: 2	0,00	0,00	0,00
107 02 04 Carpetes [Móveis]	Nº de amort.: 0, nº de bens: 3	0,00	0,00	0,00
107 02 06 Cinzeiros [Móveis]	Nº de amort.: 0, nº de bens: 3	0,00	0,00	0,00
107 02 08 Cobertores [Móveis]	Nº de amort.: 0, nº de bens: 8	0,00	0,00	0,00
107 02 09 Colchas [Móveis]	Nº de amort.: 0, nº de bens: 4	0,00	0,00	0,00
107 02 15 Quadros e molduras [Móveis]	Nº de amort.: 70, nº de bens: 91	45,32	3.933,86	7,87
107 02 16 Reposteiros, toldos, estores, cortinas e cortinados [Móveis]	Nº de amort.: 48, nº de bens: 75	904,32	17.790,24	815,78
107 02 18 Toalhas [Móveis]	Nº de amort.: 0, nº de bens: 6	0,00	0,00	0,00
107 02 99 Outros artigos e utensílios [Móveis]	Nº de amort.: 156, nº de bens: 214	29,28	2.448,00	16,58
107 03 03 Candeeiros, globos, lustres, prafonier [Móveis]	Nº de amort.: 24, nº de bens: 40	6,96	543,96	6,38
107 03 06 Projectores e iluminadores [Móveis]	Nº de amort.: 12, nº de bens: 20	47,64	595,50	309,84
107 03 99 Outro equipamento e dispositivo de iluminação [Móveis]	Nº de amort.: 444, nº de bens: 454	202,92	4.212,90	1.184,05
107 04 01 Aparelhos de ar condicionado [Móveis]	Nº de amort.: 96, nº de bens: 99	8.918,64	101.464,32	59.080,48
107 04 04 Desumidificadores [Móveis]	Nº de amort.: 12, nº de bens: 14	26,04	820,26	127,58
107 04 07 Exaustores [Móveis]	Nº de amort.: 12, nº de bens: 15	83,16	2.203,74	443,14
107 04 08 Humidificadores [Móveis]	Nº de amort.: 0, nº de bens: 1	0,00	0,00	0,00
107 04 14 Ventiladores [Móveis]	Nº de amort.: 0, nº de bens: 2	0,00	0,00	0,00
107 04 15 Ventoinhas [Móveis]	Nº de amort.: 24, nº de bens: 36	3,60	279,72	2,84
107 04 99 Outro equipamento e material de uso específico [Móveis]	Nº de amort.: 24, nº de bens: 26	298,20	15.108,90	990,45
107 05 02 Aquecedores [Móveis]	Nº de amort.: 74, nº de bens: 126	21,42	820,02	181,57
107 05 03 Caldeiras [Móveis]	Nº de amort.: 36, nº de bens: 36	243,96	15.645,54	647,39
107 05 07 Escalfetas [Móveis]	Nº de amort.: 36, nº de bens: 43	8,76	325,26	38,88
107 05 08 Esquentadores [Móveis]	Nº de amort.: 12, nº de bens: 14	22,44	1.760,10	22,04
107 05 15 Vaporizadores [Móveis]	Nº de amort.: 0, nº de bens: 1	0,00	0,00	0,00

Município de Marvão

Mapa de Amortizações resumo por GH

Ano: 2015

Grupo homogéneo		Valor amortizações	Valor acumulado	Valor atual
107 05 99 Outro equipamento de uso específico [Móveis]	Nº de amort.: 56, nº de bens: 57	358,56	8.793,12	2.032,26
107 06 02 Equipamento frigorifico e de refrigeração [Móveis]	Nº de amort.: 48, nº de bens: 49	147,72	5.673,84	492,53
107 06 04 Máquinas e aparelhos de cozinha [Móveis]	Nº de amort.: 115, nº de bens: 115	113,24	5.230,34	467,23
107 06 05 Mobiliário de cozinha [Móveis]	Nº de amort.: 72, nº de bens: 76	354,12	14.288,34	1.478,25
107 07 01 Ferros de engomar [Móveis]	Nº de amort.: 12, nº de bens: 12	9,24	226,38	41,80
107 07 99 Outro material e utensílios de uso específico [Móveis]	Nº de amort.: 12, nº de bens: 12	56,88	4.465,08	56,84
107 08 01 Aspiradores [Móveis]	Nº de amort.: 50, nº de bens: 57	396,42	26.264,07	1.289,44
107 08 06 Varões [Móveis]	Nº de amort.: 24, nº de bens: 24	12,00	414,00	55,60
107 08 99 Outros aparelhos e utensílios de uso específico [Móveis]	Nº de amort.: 48, nº de bens: 52	1.603,49	28.729,98	8.227,49
107 09 02 Baldes [Móveis]	Nº de amort.: 12, nº de bens: 12	92,40	1.247,40	223,04
108 01 01 Atrelados [Móveis]	Nº de amort.: 12, nº de bens: 12	591,24	25.127,70	1.183,59
108 01 02 Bicicletas [Móveis]	Nº de amort.: 60, nº de bens: 60	199,80	8.091,90	34,09
108 01 03 Plataformas [Móveis]	Nº de amort.: 12, nº de bens: 12	253,80	8.502,30	952,50
108 01 99 Outro material e equipamento de transportes [Móveis]	Nº de amort.: 23, nº de bens: 23	2.412,15	101.823,43	11.443,83
108 02 99 Outras máquinas e equipamento de uso específico [Móveis]	Nº de amort.: 64, nº de bens: 64	52,48	5.458,78	30,27
108 05 99 Outros equipamentos de uso específico [Móveis]	Nº de amort.: 108, nº de bens: 108	241,56	9.783,18	1.004,34
108 07 99 Outras máquinas e equipamentos de uso específico [Móveis]	Nº de amort.: 0, nº de bens: 21	0,00	0,00	0,00
109 01 08 Máquinas de uso específico (apanhar batatas, espalhar feno, rechegar) [Móveis]	Nº de amort.: 0, nº de bens: 4	0,00	0,00	0,00
109 01 99 Outros equipamentos, aparelhos e utensílios de uso específico [Móveis]	Nº de amort.: 23, nº de bens: 23	332,08	26.128,66	128,01
109 02 01 Armadilhas, caça de animais [Móveis]	Nº de amort.: 12, nº de bens: 12	25,56	421,74	81,06
109 02 07 Pulverizadores [Móveis]	Nº de amort.: 72, nº de bens: 78	791,28	26.153,64	1.413,74
109 03 03 Cortadores [Móveis]	Nº de amort.: 80, nº de bens: 83	2.165,68	72.718,36	3.942,67
109 03 06 Utensílios e ferramentas de uso específico [Móveis]	Nº de amort.: 36, nº de bens: 45	37,68	349,80	104,58
109 03 99 Outros utensílios e ferramentas para jardinagem [Móveis]	Nº de amort.: 56, nº de bens: 67	1.555,58	47.080,97	10.016,73
110 01 04 Centrais termoeléctricas [Móveis]	Nº de amort.: 48, nº de bens: 48	7.710,72	453.631,68	69.131,38
110 01 99 Outro equipamento de uso específico [Móveis]	Nº de amort.: 35, nº de bens: 35	12.913,40	590.017,04	0,00
110 02 02 Equipamento de bombagem, canalização e distribuíção de combustível [Móveis]	Nº de amort.: 0, nº de bens: 2	0,00	0,00	0,00

Município de Marvão

Mapa de Amortizações resumo por GH

Ano: 2015

Grupo homogéneo		Valor amortizações	Valor acumulado	Valor atual
110 03 04 Máquinas de filtragem [Móveis]	Nº de amort.: 12, nº de bens: 12	779,64	33.914,34	3.053,37
110 03 05 Unidades de cloro, depuração e bombagem [Móveis]	Nº de amort.: 0, nº de bens: 1	0,00	0,00	0,00
110 04 01 Andaimes [Móveis]	Nº de amort.: 24, nº de bens: 26	614,52	36.086,22	1.014,70
110 04 04 Construções ligeiras não afectas a obras em curso [Móveis]	Nº de amort.: 0, nº de bens: 1	0,00	0,00	0,00
110 04 05 Equipamento móvel transportado [Móveis]	Nº de amort.: 36, nº de bens: 36	2.859,36	73.113,12	4.034,20
110 04 06 Equipamento de oficinas de carpintaria [Móveis]	Nº de amort.: 18, nº de bens: 25	198,06	8.220,81	703,11
110 04 11 Equip. trab. escavação terraplanagem, sondagem e fundações p/exploração pedreiras [Móveis]	Nº de amort.: 0, nº de bens: 4	0,00	0,00	0,00
110 04 13 Ferramentas e utensílios individuais [Móveis]	Nº de amort.: 0, nº de bens: 5	0,00	0,00	0,00
110 04 99 Outros equipamentos e materiais utilizados em construção civil [Móveis]	Nº de amort.: 60, nº de bens: 60	4.123,20	89.985,36	11.227,14
110 15 01 Berbequins [Móveis]	Nº de amort.: 23, nº de bens: 29	58,46	5.705,79	0,00
110 15 02 Caixa de ferramenta diversa para carpinteiro [Móveis]	Nº de amort.: 12, nº de bens: 12	7,92	178,20	36,96
110 15 05 Lixadeiras [Móveis]	Nº de amort.: 12, nº de bens: 14	48,84	2.368,74	122,05
110 15 08 Plainas [Móveis]	Nº de amort.: 0, nº de bens: 1	0,00	0,00	0,00
110 15 09 Rebarbadoras [Móveis]	Nº de amort.: 24, nº de bens: 33	47,04	2.135,64	129,83
110 15 10 Serras e tornos mecânicos [Móveis]	Nº de amort.: 12, nº de bens: 15	22,68	374,22	117,14
110 15 99 Outras máquinas e instrumentos de uso específico [Móveis]	Nº de amort.: 204, nº de bens: 222	1.025,08	60.695,08	1.650,76
110 16 02 Equipamento de soldadura [Móveis]	Nº de amort.: 0, nº de bens: 9	0,00	0,00	0,00
110 16 03 Equipamento de verificação e calibragem [Móveis]	Nº de amort.: 0, nº de bens: 1	0,00	0,00	0,00
110 16 05 Equipamento para tratamento e acabamento de metais [Móveis]	Nº de amort.: 0, nº de bens: 3	0,00	0,00	0,00
110 16 06 Ferramentas e utensílios de uso específico [Móveis]	Nº de amort.: 0, nº de bens: 3	0,00	0,00	0,00
110 16 09 Máquinas e martelos de forjar [Móveis]	Nº de amort.: 0, nº de bens: 2	0,00	0,00	0,00
110 16 10 Máquinas para moldar e cortar metais [Móveis]	Nº de amort.: 0, nº de bens: 2	0,00	0,00	0,00
110 16 15 Tornos [Móveis]	Nº de amort.: 12, nº de bens: 13	15,84	799,92	36,78
110 16 99 Outras máquinas e aparelhos de uso específico [Móveis]	Nº de amort.: 12, nº de bens: 14	35,40	2.354,34	35,63
110 17 03 Desumidificadores e secadores [Móveis]	Nº de amort.: 0, nº de bens: 1	0,00	0,00	0,00
110 20 03 Carros de mão [Móveis]	Nº de amort.: 59, nº de bens: 66	22,74	1.183,57	71,65
110 20 99 Outro equipamento e materiais de uso específico [Móveis]	Nº de amort.: 0, nº de bens: 1	0,00	0,00	0,00

Município de Marvão

Mapa de Amortizações resumo por GH

Ano: 2015

Grupo homogéneo		Valor amortizações	Valor acumulado	Valor atual
110 23 03 Instalações frigoríficas e de refrigeração industriais [Móveis]	Nº de amort.: 12, nº de bens: 12	1.768,32	117.593,16	1.773,22
110 25 01 Bombas a motor [Móveis]	Nº de amort.: 0, nº de bens: 1	0,00	0,00	0,00
110 25 03 Bombas manuais [Móveis]	Nº de amort.: 24, nº de bens: 24	5,28	198,00	17,18
110 25 04 Compressores [Móveis]	Nº de amort.: 0, nº de bens: 4	0,00	0,00	0,00
110 25 99 Outros bombas e compressores [Móveis]	Nº de amort.: 96, nº de bens: 101	1.527,24	80.811,18	3.259,98
111 01 99 Outro mobiliário de uso específico [Móveis]	Nº de amort.: 10, nº de bens: 16	6,50	19,50	117,42
111 02 01 Ferramentas e utensílios [Móveis]	Nº de amort.: 149, nº de bens: 166	386,64	9.643,55	1.032,64
111 02 02 Máquinas-ferramentas Ligeiras [Móveis]	Nº de amort.: 6, nº de bens: 8	32,16	112,56	289,17
111 02 99 Outros aparelhos e utensílios oficinais [Móveis]	Nº de amort.: 0, nº de bens: 3	0,00	0,00	0,00
111 03 05 Ferramentas para medição [Móveis]	Nº de amort.: 2321, nº de bens: 254	1.280,33	54.067,45	4.555,20
111 03 07 Paquímetros [Móveis]	Nº de amort.: 0, nº de bens: 1	0,00	0,00	0,00
111 03 99 Outras ferramentas e utensílios de precisão [Móveis]	Nº de amort.: 0, nº de bens: 3	0,00	0,00	0,00
111 04 02 Elevadores para viaturas [Móveis]	Nº de amort.: 0, nº de bens: 1	0,00	0,00	0,00
111 04 03 Macacos hidráulicos [Móveis]	Nº de amort.: 0, nº de bens: 2	0,00	0,00	0,00
111 04 04 Máquinas de lavagem de viatura [Móveis]	Nº de amort.: 0, nº de bens: 2	0,00	0,00	0,00
111 04 05 Máquinas de lubrificação de viaturas [Móveis]	Nº de amort.: 0, nº de bens: 2	0,00	0,00	0,00
111 04 99 Outro equipamento de uso específico [Móveis]	Nº de amort.: 12, nº de bens: 21	95,40	2.241,90	723,76
112 01 03 Extintores [Móveis]	Nº de amort.: 101, nº de bens: 129	64,64	395,52	331,27
112 01 04 Jogos de equipamentomento de combate a incêndios [Móveis]	Nº de amort.: 0, nº de bens: 2	0,00	0,00	0,00
112 01 99 Outro equipamento de utilização específica [Móveis]	Nº de amort.: 45, nº de bens: 67	778,07	25.918,30	618,96
112 02 02 Coletes de salvação [Móveis]	Nº de amort.: 108, nº de bens: 108	48,96	1.982,88	7,77
112 02 05 Redes de segurança [Móveis]	Nº de amort.: 0, nº de bens: 1	0,00	0,00	0,00
112 02 99 Outro equipamento e material de uso específico [Móveis]	Nº de amort.: 219, nº de bens: 260	99,74	2.476,78	193,22
112 03 01 Aparelhos de iluminação e segurança [Móveis]	Nº de amort.: 12, nº de bens: 13	51,00	2.473,50	25,26
112 03 99 Outro equipamento de uso específico [Móveis]	Nº de amort.: 1779, nº de bens: 241	26.124,95	1.124.815,20	38.280,18
112 04 99 Outro equipamento de uso específico [Móveis]	Nº de amort.: 0, nº de bens: 1	0,00	0,00	0,00
113 01 02 Binóculos [Móveis]	Nº de amort.: 12, nº de bens: 12	8,04	534,78	8,15

Município de Marvão

Mapa de Amortizações resumo por GH

Ano: 2015

Grupo homogéneo		Valor amortizações	Valor acumulado	Valor atual
113 01 06 Capacetes [Móveis]	Nº de amort.: 120, nº de bens: 124	74,40	4.819,80	158,80
113 01 10 Mascaras [Móveis]	Nº de amort.: 0, nº de bens: 1	0,00	0,00	0,00
113 01 13 Viseiras [Móveis]	Nº de amort.: 0, nº de bens: 5	0,00	0,00	0,00
113 01 99 Outro equipamento de protecção individual [Móveis]	Nº de amort.: 0, nº de bens: 17	0,00	0,00	0,00
113 04 01 Calçado [Móveis]	Nº de amort.: 0, nº de bens: 10	0,00	0,00	0,00
113 04 02 Vestuário [Móveis]	Nº de amort.: 8, nº de bens: 100	448,48	10.954,32	0,00
117 01 03 Bombas de recirculação e elevação [Móveis]	Nº de amort.: 144, nº de bens: 176	2.792,21	125.407,37	7.814,27
117 01 08 Medidores de caudal [Móveis]	Nº de amort.: 12, nº de bens: 12	130,68	4.116,42	642,57
117 01 99 Outro equipamento de uso específico [Móveis]	Nº de amort.: 48, nº de bens: 55	101,49	7.263,75	158,32
117 02 99 Outro equipamento de uso específico [Móveis]	Nº de amort.: 12, nº de bens: 12	73,56	4.891,14	73,49
117 05 01 Contentores [Móveis]	Nº de amort.: 2124, nº de bens: 212	4.214,40	422.703,24	15.057,77
118 04 01 Hastes, mastros e lanças [Móveis]	Nº de amort.: 0, nº de bens: 2	0,00	0,00	0,00
118 04 02 Bandeiras, guiões, galhardetes, flâmulas e estandartes [Móveis]	Nº de amort.: 12, nº de bens: 20	17,52	1.164,84	34,90
118 04 99 Outros [Móveis]	Nº de amort.: 0, nº de bens: 1	0,00	0,00	0,00
118 05 99 Outro equipamento de uso específico [Móveis]	Nº de amort.: 12, nº de bens: 12	129,12	2.130,48	796,48
118 06 01 Máquinas, aparelhos e utensílios [Móveis]	Nº de amort.: 44, nº de bens: 44	52,20	618,30	208,31
118 07 03 Ferramentas e utensílios [Móveis]	Nº de amort.: 0, nº de bens: 12	0,00	0,00	0,00
118 07 99 Máquinas e aparelhos não específicados [Móveis]	Nº de amort.: 60, nº de bens: 65	1.553,88	56.517,30	7.009,64
118 08 03 Moldes, matrizes, formas e cunhas [Móveis]	Nº de amort.: 0, nº de bens: 1	0,00	0,00	0,00
118 08 05 Taras e vasilhame de metal [Móveis]	Nº de amort.: 22, nº de bens: 26	4,16	308,20	0,00
118 08 06 Taras e vasilhame de outros materias [Móveis]	Nº de amort.: 0, nº de bens: 2	0,00	0,00	0,00
201 08 01 Motos e motociclos a gasolina até 50 de cilindrada [Viaturas]	Nº de amort.: 0, nº de bens: 4	0,00	0,00	0,00
202 01 01 Ligeiros de passageiros a gasóleo até 1 500 de cilindrada [Viaturas]	Nº de amort.: 36, nº de bens: 36	5.458,80	106.545,72	32.289,24
202 01 02 Ligeiros de passageiros a gasóleo mais de 1 500 até 2 000 cilindrada [Viaturas]	Nº de amort.: 24, nº de bens: 25	6.705,84	171.772,56	34.442,29
202 01 03 Ligeiros de passageiros a gasóleo de 2 001 até 3 000 cilindrada [Viaturas]	Nº de amort.: 36, nº de bens: 39	3.200,16	234.847,92	10.964,86
202 02 02 Mistos a gasóleo mais de 1 500 até 2 000 cilindrada [Viaturas]	Nº de amort.: 0, nº de bens: 1	0,00	0,00	0,00
202 02 03 Mistos a gasóleo de 2 001 até 3 000 cilindrada [Viaturas]	Nº de amort.: 7, nº de bens: 8	544,67	34.912,85	1.322,75

Município de Marvão

Mapa de Amortizações resumo por GH

Ano: 2015

Grupo homogéneo		Valor amortizações	Valor acumulado	Valor atual
202 03 01 De carga a gasóleo até 1 500 de cilindrada [Viaturas]	Nº de amort.: 94, nº de bens: 94	9.058,75	571.133,99	15.002,96
202 03 02 De carga a gasóleo mais de 1 500 até 2 000 cilindrada [Viaturas]	Nº de amort.: 11, nº de bens: 11	54,87	4.556,29	0,00
202 03 03 De carga a gasóleo de 2 001 até 3 000 cilindrada [Viaturas]	Nº de amort.: 48, nº de bens: 48	7.808,16	851.100,84	24.913,73
202 03 04 De carga a gasóleo mais de 3 000 cilindrada [Viaturas]	Nº de amort.: 0, nº de bens: 1	0,00	0,00	0,00
202 04 03 Pesados/passageiros gasóleo de 2 001 até 3 000 cilindrada [Viaturas]	Nº de amort.: 12, nº de bens: 12	6.897,96	51.734,70	61.507,21
202 04 04 Pesados/passageiros gasóleo mais de 3 000 cilindrada [Viaturas]	Nº de amort.: 12, nº de bens: 13	16.570,92	1.698.520,74	18.317,70
202 07 01 Especiais a gasóleo até 1 500 de cilindrada [Viaturas]	Nº de amort.: 0, nº de bens: 1	0,00	0,00	0,00
202 07 03 Especiais a gasóleo de 2 001 até 3 000 cilindrada [Viaturas]	Nº de amort.: 0, nº de bens: 1	0,00	0,00	0,00
202 07 04 Especiais a gasóleo mais de 3 000 cilindrada [Viaturas]	Nº de amort.: 25, nº de bens: 25	7.702,45	2.398.804,21	109.083,65
202 09 01 Tractores agrícolas a gasóleo [Viaturas]	Nº de amort.: 57, nº de bens: 57	13.757,79	1.256.310,51	39.957,66
206 04 99 Outros especiais [Viaturas]	Nº de amort.: 65, nº de bens: 66	3.395,43	333.530,40	5.379,84
000 00 00 Partes de Capital [Capital]	Nº de amort.: 0, nº de bens: 8	0,00	0,00	456.581,83
000 00 00 Imobilizado Incorpóreo [Incorpóreos]	Nº de amort.: 12, nº de bens: 28	4.336,08	140.088,12	356.983,76
101 02 99 Outros Softwares [Incorpóreos]	Nº de amort.: 24, nº de bens: 24	4.546,25	116.165,99	2.459,78
401 01 99 Outras despesas de instalação [Incorpóreos]	Nº de amort.: 12, nº de bens: 12	10.246,92	199.814,94	9.396,10
401 02 01 Estudos no âmbito do património histórico-cultural [Incorpóreos]	Nº de amort.: 12, nº de bens: 12	1.943,16	14.573,70	3.724,79
401 02 04 Planos de pormenor [Incorpóreos]	Nº de amort.: 36, nº de bens: 36	9.479,25	324.791,91	0,00
401 02 05 Planos de urbanização [Incorpóreos]	Nº de amort.: 22, nº de bens: 31	7.751,35	144.391,15	18.805,13
401 02 99 Outros estudos, planos e despesas de investigação e desenvolvimento [Incorpóreos]	Nº de amort.: 78, nº de bens: 89	12.126,19	158.731,79	87.614,94
301 01 03A Casas de rendimento	Nº de amort.: 12, nº de bens: 12	376,92	29.587,26	53.611,64
301 03 99E Outros edifícios para fins de natureza industrial	Nº de amort.: 252, nº de bens: 252	47.547,46	2.113.287,03	786.940,21
301 04 02E Complexos desportivos	Nº de amort.: 12, nº de bens: 12	12.277,68	349.449,00	458.111,17
301 07 99 Outros terrenos	Nº de amort.: 0, nº de bens: 1	0,00	0,00	0,00
401 04 02D Complexos desportivos	Nº de amort.: 12, nº de bens: 12	461,76	74.665,80	30.531,70
401 04 02E Complexos desportivos	Nº de amort.: 12, nº de bens: 12	18.504,03	1.167.775,11	279.624,12
401 04 04D Equipamentos não integrados nos edifícios para serviços	Nº de amort.: 12, nº de bens: 12	1.169,04	316.229,64	66.636,72
401 04 99D Outras construções	Nº de amort.: 12, nº de bens: 12	229,56	51.647,94	13.767,85

06

Município de Marvão

Mapa de Amortizações resumo por GH

Ano: 2015

Grupo homogéneo		Valor amortizações	Valor acumulado	Valor atual
401 04 99E Outras construções	Nº de amort.: 12, nº de bens: 12	4.742,04	954.183,42	9.489,63
401 08 99A Outros imóveis de relevância histórica e cultural	Nº de amort.: 24, nº de bens: 24	6.834,24	388.258,20	978.979,53
301 01 03A Casas de rendimento	Nº de amort.: 96, nº de bens: 96	3.377,04	767.461,98	446.716,34
301 01 03D Casas de rendimento	Nº de amort.: 72, nº de bens: 72	2.270,76	681.435,30	138.114,95
301 01 03A Casas de rendimento	Nº de amort.: 84, nº de bens: 84	1.412,43	154.845,30	226.000,01
301 01 03B Casas de rendimento	Nº de amort.: 12, nº de bens: 12	507,72	10.579,50	74.113,06
301 01 03 Casas de rendimento	Nº de amort.: 0, nº de bens: 1	0,00	0,00	33.750,00
301 01 03D Casas de rendimento	Nº de amort.: 12, nº de bens: 12	1.748,88	48.094,20	135.098,17
301 01 03A Casas de rendimento	Nº de amort.: 24, nº de bens: 24	260,70	6.397,41	53.318,35
301 01 03D Casas de rendimento	Nº de amort.: 60, nº de bens: 60	787,56	16.932,54	61.227,99
301 01 03A Casas de rendimento	Nº de amort.: 24, nº de bens: 24	1.374,24	43.118,64	200.885,06
301 01 03D Casas de rendimento	Nº de amort.: 320, nº de bens: 320	1.928,32	8.677,44	229.459,43
301 01 99A Outras Habitações	Nº de amort.: 24, nº de bens: 24	226,20	20.468,58	31.940,61
301 01 99 Outras Habitações	Nº de amort.: 0, nº de bens: 1	0,00	0,00	4.199,15
301 01 99A Outras Habitações	Nº de amort.: 24, nº de bens: 24	754,68	18.149,46	110.791,99
301 02 01A Instalação de serviços de natureza administrativa	Nº de amort.: 12, nº de bens: 12	2.063,96	296.179,40	300.186,18
301 02 01D Instalação de serviços de natureza administrativa	Nº de amort.: 12, nº de bens: 12	1.668,84	191.019,06	117.027,11
301 02 01A Instalação de serviços de natureza administrativa	Nº de amort.: 12, nº de bens: 12	846,36	22.006,14	123.343,24
301 02 02A Instalação de serviços de natureza cultural	Nº de amort.: 24, nº de bens: 24	870,96	214.691,64	111.703,59
301 02 03A Instalação de serviços de natureza social	Nº de amort.: 36, nº de bens: 36	4.144,60	703.523,58	586.502,61
301 02 04A Instalação de serviços de natureza escolar	Nº de amort.: 60, nº de bens: 60	191,57	15.582,23	30.915,90
301 02 05D Instalação de serviços de natureza hospitalar	Nº de amort.: 24, nº de bens: 24	795,60	33.519,72	60.483,01
301 02 08D Casas mortuárias	Nº de amort.: 12, nº de bens: 12	365,76	7.863,84	28.434,54
301 02 99A Outros edifícios para o sector dos serviços	Nº de amort.: 36, nº de bens: 36	1.556,16	419.418,36	194.904,51
301 02 99D Outros edifícios para o sector dos serviços	Nº de amort.: 12, nº de bens: 12	1.075,56	148.962,54	73.136,13
301 02 99 Outros edifícios para o sector dos serviços	Nº de amort.: 12, nº de bens: 12	1.500,36	12.753,06	28.257,49
301 02 99E Outros edifícios para o sector dos serviços	Nº de amort.: 24, nº de bens: 24	24.252,24	230.396,28	454.727,70

Município de Marvão

Mapa de Amortizações resumo por GH

Ano: 2015

Grupo homogéneo		Valor amortizações	Valor acumulado	Valor atual
301 02 99D Outros edifícios para o sector dos serviços	Nº de amort.: 8, nº de bens: 9	379,52	1.707,84	45.160,48
301 04 03D Piscinas	Nº de amort.: 24, nº de bens: 24	29.882,09	4.418.016,84	2.085.435,83
301 08 99D Outros imóveis de relevância histórica e cultural	Nº de amort.: 12, nº de bens: 12	717,24	7.118,82	56.599,12
301 08 99C Outros imóveis de relevância histórica e cultural	Nº de amort.: 12, nº de bens: 12	1.160,88	33.085,08	66.220,84
301 08 99A Outros imóveis de relevância histórica e cultural	Nº de amort.: 12, nº de bens: 12	108,60	2.877,90	15.917,90
301 08 99D Outros imóveis de relevância histórica e cultural	Nº de amort.: 8, nº de bens: 8	154,02	679,86	21.638,47
401 02 03A Instalação de serviços de natureza social	Nº de amort.: 12, nº de bens: 12	401,41	75.672,58	57.690,99
401 02 04D Instalação de serviços de natureza escolar	Nº de amort.: 24, nº de bens: 24	2.785,20	268.234,68	198.811,78
401 08 04D Museus	Nº de amort.: 24, nº de bens: 24	276,60	42.421,86	18.442,01
401 08 08A Imóveis situados em zona de protecção	Nº de amort.: 12, nº de bens: 12	4.633,32	693.641,46	643.695,19
301 06 01 Em aglomerados urbanos	Nº de amort.: 0, nº de bens: 128	0,00	0,00	2.379.112,64
302 01 01 Agrícolas	Nº de amort.: 0, nº de bens: 69	0,00	0,00	983.680,01
401 04 05 Cemitérios (construções, vedações e paredões)	Nº de amort.: 0, nº de bens: 1	0,00	0,00	60.000,00
401 06 01 Em aglomerados urbanos	Nº de amort.: 0, nº de bens: 3	0,00	0,00	143.750,00
401 06 02 Em zona diferenciada de aglomerado urbano	Nº de amort.: 0, nº de bens: 1	0,00	0,00	44.802,00
401 07 99 Outros terrenos	Nº de amort.: 0, nº de bens: 4	0,00	0,00	4.427,35
301 05 01E Rodoviárias	Nº de amort.: 13, nº de bens: 13	3.445,30	42.737,50	2.866,22
401 04 01 Parques de viaturas	Nº de amort.: 13, nº de bens: 13	1.085,43	13.237,77	1.599,92
401 04 02E Complexos desportivos	Nº de amort.: 12, nº de bens: 12	48,60	10.818,54	48,84
401 04 99 Outras construções	Nº de amort.: 12, nº de bens: 12	90,96	7.141,32	1.363,20
401 05 01F Rodoviárias	Nº de amort.: 144, nº de bens: 147	26.633,25	5.150.268,21	91.365,97
401 05 01E Rodoviárias	Nº de amort.: 26, nº de bens: 26	14.818,82	186.183,14	5.062,09
401 05 01F Rodoviárias	Nº de amort.: 48, nº de bens: 51	4.059,96	5.879.420,34	65.161,84
401 05 01E Rodoviárias	Nº de amort.: 13, nº de bens: 13	66.350,70	830.009,70	33.800,42
401 05 01F Rodoviárias	Nº de amort.: 0, nº de bens: 1	0,00	0,00	0,00
401 05 01D Rodoviárias	Nº de amort.: 42, nº de bens: 42	64.196,83	108.140,83	521,16
401 05 01F Rodoviárias	Nº de amort.: 0, nº de bens: 6	0,00	0,00	0,00

Município de Marvão

Mapa de Amortizações resumo por GH

Ano: 2015

Grupo homogéneo		Valor amortizações	Valor acumulado	Valor atual
401 05 01E Rodoviárias	Nº de amort.: 13, nº de bens: 13	13.487,12	169.736,84	3.731,38
401 05 01F Rodoviárias	Nº de amort.: 228, nº de bens: 228	71.132,52	9.302.849,46	708.143,97
401 05 01E Rodoviárias	Nº de amort.: 13, nº de bens: 13	7.933,20	97.506,24	9.376,05
401 05 01 Rodoviárias	Nº de amort.: 2746, nº de bens: 277	1.146.443,59	95.874.866,51	10.391.952,33
401 05 01F Rodoviárias	Nº de amort.: 36, nº de bens: 36	14.579,04	1.491.492,84	160.384,15
401 05 01E Rodoviárias	Nº de amort.: 26, nº de bens: 26	11.894,90	143.718,38	21.691,12
401 05 01F Rodoviárias	Nº de amort.: 360, nº de bens: 360	17.093,88	1.330.812,54	221.874,18
401 05 01 Rodoviárias	Nº de amort.: 13, nº de bens: 13	869,25	10.188,75	2.550,75
401 05 01F Rodoviárias	Nº de amort.: 12, nº de bens: 12	7.633,92	383.268,84	121.558,78
401 05 01 Rodoviárias	Nº de amort.: 39, nº de bens: 39	9.552,10	108.752,20	43.115,13
401 05 01F Rodoviárias	Nº de amort.: 135, nº de bens: 135	32.619,88	470.930,13	265.694,26
401 05 99F Outras infra-estruturas	Nº de amort.: 84, nº de bens: 86	9.772,20	1.874.682,90	34.741,66
401 05 99E Outras infra-estruturas	Nº de amort.: 39, nº de bens: 39	37.362,53	472.239,95	4.092,57
401 05 99F Outras infra-estruturas	Nº de amort.: 12, nº de bens: 12	851,96	199.842,80	0,00
401 05 99E Outras infra-estruturas	Nº de amort.: 13, nº de bens: 13	2.777,75	35.053,85	474,41
401 05 99F Outras infra-estruturas	Nº de amort.: 0, nº de bens: 1	0,00	0,00	0,00
401 05 99E Outras infra-estruturas	Nº de amort.: 13, nº de bens: 13	35.654,70	445.797,30	18.849,12
401 05 99F Outras infra-estruturas	Nº de amort.: 24, nº de bens: 24	9.844,08	1.229.288,52	89.784,62
401 05 99 Outras infra-estruturas	Nº de amort.: 13, nº de bens: 13	2.064,16	25.174,24	3.043,96
401 05 99F Outras infra-estruturas	Nº de amort.: 12, nº de bens: 12	337,80	34.621,62	3.714,93
401 05 99 Outras infra-estruturas	Nº de amort.: 26, nº de bens: 26	131.026,83	1.475.368,05	570.453,29
401 05 99F Outras infra-estruturas	Nº de amort.: 38, nº de bens: 38	77.522,01	857.532,24	491.565,61
401 06 01 Em aglomerados urbanos	Nº de amort.: 13, nº de bens: 13	7.269,48	83.804,76	25.649,24
401 07 99 Outros terrenos	Nº de amort.: 13, nº de bens: 13	14.318,12	176.671,04	14.802,22
401 08 99E Outros imóveis de relevância histórica e cultural	Nº de amort.: 13, nº de bens: 13	1.098,80	13.866,32	188,10
401 04 99E Outras construções	Nº de amort.: 72, nº de bens: 78	14.663,28	2.249.612,40	99.074,60
401 04 99 Outras construções	Nº de amort.: 143, nº de bens: 144	1.337,74	105.001,81	13.909,84

Município de Marvão

Mapa de Amortizações resumo por GH

Ano: 2015

Grupo homogéneo		Valor amortizações	Valor acumulado	Valor atual
401 04 99E Outras construções	Nº de amort.: 12, nº de bens: 12	530,04	47.970,06	6.361,09
401 05 99E Outras infra-estruturas	Nº de amort.: 119, nº de bens: 119	84.220,05	542.719,41	23.913,79
401 05 99 Outras infra-estruturas	Nº de amort.: 471, nº de bens: 484	37.823,30	3.030.809,18	703.369,88
401 05 99E Outras infra-estruturas	Nº de amort.: 26, nº de bens: 26	17.812,60	215.218,12	32.482,48
401 05 99F Outras infra-estruturas	Nº de amort.: 12, nº de bens: 12	1.716,84	93.475,74	22.461,04
401 05 99 Outras infra-estruturas	Nº de amort.: 52, nº de bens: 52	11.164,16	125.259,68	49.986,96
401 05 99F Outras infra-estruturas	Nº de amort.: 12, nº de bens: 12	576,96	29.797,92	9.182,17
401 05 99 Outras infra-estruturas	Nº de amort.: 39, nº de bens: 39	3.816,53	44.121,35	13.084,56
401 05 99D Outras infra-estruturas	Nº de amort.: 8, nº de bens: 8	4,16	18,72	495,84
403 01 02 Poços e reservatórios	Nº de amort.: 432, nº de bens: 435	46.221,62	2.925.570,56	326.736,55
401 04 99E Outras construções	Nº de amort.: 24, nº de bens: 25	8.879,88	1.719.347,70	30.249,84
401 04 99D Outras construções	Nº de amort.: 48, nº de bens: 48	430,32	120.100,20	24.212,82
401 04 99E Outras construções	Nº de amort.: 12, nº de bens: 12	6.314,52	1.177.659,30	25.258,21
401 04 99D Outras construções	Nº de amort.: 24, nº de bens: 24	55,92	7.824,36	3.697,73
401 04 99E Outras construções	Nº de amort.: 24, nº de bens: 24	25.746,24	3.436.629,72	247.829,14
401 04 99D Outras construções	Nº de amort.: 36, nº de bens: 36	111,96	10.166,70	7.981,24
401 05 99E Outras infra-estruturas	Nº de amort.: 1, nº de bens: 1	2.503,97	2.503,97	0,00
401 05 99 Outras infra-estruturas	Nº de amort.: 144, nº de bens: 147	91.371,72	6.955.626,48	1.304.052,40
401 05 99F Outras infra-estruturas	Nº de amort.: 22, nº de bens: 23	5.053,40	129.725,06	101.189,45
301 03 99D Outros edifícios para fins de natureza industrial	Nº de amort.: 12, nº de bens: 12	182,88	7.955,28	13.887,38
301 05 99D Outras infra-estruturas	Nº de amort.: 8, nº de bens: 8	17,84	80,28	2.127,16
401 04 05D Cemitérios (construções, vedações e paredões)	Nº de amort.: 24, nº de bens: 24	948,84	190.879,50	58.224,96
401 04 05E Cemitérios (construções, vedações e paredões)	Nº de amort.: 12, nº de bens: 12	498,24	70.807,32	2.449,74
401 04 05D Cemitérios (construções, vedações e paredões)	Nº de amort.: 48, nº de bens: 48	4.334,09	1.006.190,87	262.565,31
401 04 99E Outras construções	Nº de amort.: 12, nº de bens: 13	607,56	120.597,78	1.822,44
401 04 99 Outras construções	Nº de amort.: 192, nº de bens: 192	23.968,68	1.881.539,70	349.019,38
401 04 99E Outras construções	Nº de amort.: 37, nº de bens: 37	86.158,00	4.051.155,12	1.195.245,57

Município de Marvão

Mapa de Amortizações resumo por GH

Ano: 2015

Grupo homogéneo		Valor amortizações	Valor acumulado	Valor atual
401 05 99B Outras infra-estruturas	Nº de amort.: 13, nº de bens: 13	89.855,14	1.145.990,44	18.040,95
401 05 99E Outras infra-estruturas	Nº de amort.: 13, nº de bens: 13	5.131,46	64.766,00	847,99
401 05 99F Outras infra-estruturas	Nº de amort.: 12, nº de bens: 12	8.078,16	1.700.460,48	16.156,63
401 05 99B Outras infra-estruturas	Nº de amort.: 1, nº de bens: 1	93.632,34	93.632,34	0,00
401 05 99F Outras infra-estruturas	Nº de amort.: 36, nº de bens: 36	7.034,52	888.767,10	63.295,82
401 05 99E Outras infra-estruturas	Nº de amort.: 91, nº de bens: 91	12.975,25	156.771,55	23.659,42
401 05 99F Outras infra-estruturas	Nº de amort.: 12, nº de bens: 12	102.673,80	6.931.356,78	1.532.722,02
401 05 99E Outras infra-estruturas	Nº de amort.: 13, nº de bens: 13	9.990,38	115.622,00	33.864,08
401 05 99F Outras infra-estruturas	Nº de amort.: 12, nº de bens: 12	48,96	954,72	877,88
401 07 02 Zona verde ou de lazer	Nº de amort.: 13, nº de bens: 13	116.189,25	1.330.368,39	437.939,19
401 07 99 Outros terrenos	Nº de amort.: 39, nº de bens: 39	1.411,26	17.199,78	2.117,20
401 08 99A Outros imóveis de relevância histórica e cultural	Nº de amort.: 12, nº de bens: 12	339,00	38.813,10	47.201,02
	Totais:	*3.248.902,86*		*35.746.902,74*

Nº de bens: 31797

Ano: 2015 **Unidade: Euros**

8.2.26 - Contas de Ordem

Contas		SALDO GERÊNCIA ANTERIOR		MOVIMENTO ANUAL		SALDO GERÊNCIA SEGUINTE	
Código	Designacão	Devedor	Credor	Devedor	Credor	Devedor	Credor
Garantias e Caução							
093	Garantias e Cauções de Terceiros						
0932	Garantias e Cauções de Terceiros, Prestadas	413.882,87		77.941,50		491.824,37	
09321	Prestadas por Fornecedores de c/c						
09322	Prestadas por Fornecedores de Imobilizado	403.726,36		77.941,50		481.667,86	
09323	Prestadas por Outros Credores	10.156,51				10.156,51	
0933	Garantias e Cauções de Terceiros, Devolvidas				44.933,28		44.933,28
09331	Devolvidas a Fornecedores de c/c						
09332	Devolvidas a Fornecedores de Imobilizado				44.933,28		44.933,28
09333	Devolvidas a Outros Credores						
0934	Garantias e Cauções de Terceiros, Acionadas						
09341	Acionadas a Fornecedores de c/c						
09342	Acionadas a Fornecedores de Imobilizado						
09343	Acionadas a Outros Credores						
	Total de Garantias e Cauções	413.882,87		77.941,50	44.933,28	446.891,09	
Recibos para Cobrança							
092	Recibos para Cobrança (Receita virtual)						
0921	À responsabilidade do Tesoureiro						
0922	À responsabilidade de Outros Agentes						
	Total de Recibos para Cobrança			0,00			
	Total	413.882,87		77.941,50	44.933,28	446.891,09	

Demonstração dos Resultados Extraordinários

Ano: 2015

Código das Contas	Custos e Perdas	Exercícios		Código das Contas	Proveitos e Ganhos	Exercícios	
		2015	2014			2015	2014
691	Transferências de capital concedidas	60.112,60	53.116,31	791	Restituições de impostos	0,00	0,00
692	Dívidas incobráveis	0,00	0,00	792	Recuperação de dívidas	0,00	0,00
693	Perdas em existências	5.645,35	3.373,63	793	Ganhos em existências	430,41	427,33
694	Perdas em imobilizações	170.047,06	1.605.450,75	794	Ganhos em imobilizações	14.243,76	4.452,76
695	Multas e Penalidades	0,00	0,00	795	Benefícios de penalidades contratuais	2.873,45	221,14
696	Aumentos de amortizações e de provisões	0,00	686,25	796	Reduções de amortizações e de provisões	7.133,31	1.756,13
697	Correções relativas a exercícios anteriores	10.261,98	23.021,04	797	Correções relativas a exercícios anteriores	219.451,34	5.045,43
698	Outros custos e perdas extraordinárias	0,01	1.156,16	798	Outros proveitos e ganhos extraordinários	510.483,36	379.160,10
	Resultados extraordinários	508.548,63	-1.295.741,25				
		754.615,63	391.062,89			754.615,63	391.062,89

Demonstração de resultados financeiros

Ano: 2015

Código das Contas	Custos e Perdas	Exercícios		Código das Contas	Proveitos e Ganhos	Exercícios	
		2015	2014			2015	2014
681	Juros suportados	5.498,00	7.330,03	781	Juros obtidos	32.158,48	34.706,93
682	Perdas em entidades participadas	0,00	0,00	782	Ganhos em entidades participadas	0,00	0,00
683	Amortizações de investimentos em imóveis	64.940,79	60.076,91	783	Rendimentos de imóveis	235.014,33	225.637,58
684	Provisões para aplicações financeiras	0,00	0,00	784	Rendimentos de participações de capital	3.939,15	0,00
685	Diferenças de câmbio desfavoráveis	0,00	0,00	785	Diferenças de câmbio favoráveis	0,00	0,00
687	Perdas na alienação de aplicações de tesouraria	0,00	0,00	786	Descontos de pronto pagamento obtidos	0,00	0,00
688	Outros custos e perdas financeiros	0,00	0,00	787	Ganhos na alienação de aplicações de tesouraria	0,00	0,00
	Resultados Financeiros	200.673,17	192.937,57	788	Outros proveitos e ganhos financeiros	0,00	0,00
		271.111,96	260.344,51			271.111,96	260.344,51

Município de Marvão

RESUMO DAS MODIFICAÇÕES AO ORÇAMENTO DA RECEITA DE 2015

ALTERAÇÃO Nº 7 DE 24/04/2015

Cód. da Classif. Económica	Designação da Classificação	Previsão Inicial	Previsão Atual	Previsão Modificada		Previsão Corrigida
				Inscr./Reforço	Dimin./Anulação	
	RECEITAS CORRENTES	3.931.587,00	3.931.587,00	600,00		3.932.187,00
06	Transferências correntes	2.813.804,00	2.813.804,00	600,00		2.814.404,00
0601	Sociedades e quase-sociedades não financeiras	500,00	500,00	600,00		1.100,00
060101	Públicas	0,00	0,00	600,00		600,00
06010102	**Empresas públicas municipais e intermunicipais**	**0,00**	**0,00**	**600,00**		**600,00**
	Totais das receitas correntes:	**0,00**	**0,00**	**600,00**	**0,00**	**600,00**
	Totais da Alteração nº 7	**0,00**	**0,00**	**600,00**	**0,00**	**600,00**

REVISÃO Nº 1 DE 04/05/2015

Cód. da Classif. Económica	Designação da Classificação	Previsão Inicial	Previsão Atual	Previsão Modificada		Previsão Corrigida
				Inscr./Reforço	Dimin./Anulação	
	RECEITAS CORRENTES	3.931.587,00	3.932.187,00	11.800,00		3.943.987,00
06	Transferências correntes	2.813.804,00	2.814.404,00	12.300,00		2.826.704,00
0601	Sociedades e quase-sociedades não financeiras	500,00	1.100,00	500,00		1.600,00
060101	Públicas	0,00	600,00	500,00		1.100,00
06010102	**Empresas públicas municipais e intermunicipais**	**0,00**	**600,00**	**500,00**		**1.100,00**
0603	Administração central	2.811.204,00	2.811.204,00	11.800,00		2.823.004,00
060301	Estado	2.625.204,00	2.625.204,00	11.800,00		2.637.004,00
06030199	**Outras**	**10.000,00**	**10.000,00**	**11.800,00**		**21.800,00**
07	Venda de bens e serviços correntes	503.580,00	503.580,00		-500,00	503.080,00
0702	Serviços	261.700,00	261.700,00	100,00		261.800,00
070299	Outros	0,00	0,00	100,00		100,00
07029999	**Outros**	**0,00**	**0,00**	**100,00**		**100,00**
0703	Rendas	68.600,00	68.600,00		-600,00	68.000,00
070301	**Habitações**	**30.000,00**	**30.000,00**		**-600,00**	**29.400,00**
	Totais das receitas correntes:	**40.000,00**	**40.600,00**	**12.400,00**	**-600,00**	**52.400,00**
	OUTRAS RECEITAS	10,00	10,00	1.878.826,29		1.878.836,29
16	Saldo da gerência anterior	0,00	0,00	1.878.826,29		1.878.826,29
1601	Saldo orçamental	0,00	0,00	1.878.826,29		1.878.826,29
160101	**Na posse do serviço**	**0,00**	**0,00**	**1.878.826,29**		**1.878.826,29**
	Totais das outras receitas:	**0,00**	**0,00**	**1.878.826,29**	**0,00**	**1.878.826,29**
	Totais da Revisão nº 1	**40.000,00**	**40.600,00**	**1.891.226,29**	**-600,00**	**1.931.226,29**

	Totais do resumo:	**40.000,00**	**40.600,00**	**1.891.826,29**	**-600,00**	**1.931.826,29**

Município de Marvão

RESUMO DAS MODIFICAÇÕES AO ORÇAMENTO DA DESPESA DE 2015

ALTERAÇÃO Nº 1 DE 08/01/2015

Cód. da Classif.		Designação da Classificação	Dotação Inicial	Dotação Atual	Dotação Modificada		Dotação Corrigida
Org.	Económica				Inscr./Reforço	Dimin./Anulação	
02		Câmara Municipal	5.440.199,00	5.440.199,00	0,00	0,00	5.440.199,00
02		DESPESAS CORRENTES	3.923.487,00	3.923.487,00	0,00	0,00	3.923.487,00
02	02	Aquisição de bens e serviços	1.633.060,00	1.633.060,00	10.000,00		1.643.060,00
02	0201	Aquisição de bens	663.760,00	663.760,00	5.000,00		668.760,00
02	020102	Combustíveis e lubrificantes	161.000,00	161.000,00	5.000,00		166.000,00
02	**02010299**	**Outros**	**52.000,00**	**52.000,00**	**5.000,00**		**57.000,00**
02	0202	Aquisição de serviços	969.300,00	969.300,00	5.000,00		974.300,00
02	**020220**	**Outros trabalhos especializados**	**150.000,00**	**150.000,00**	**5.000,00**		**155.000,00**
02	06	Outras despesas correntes	60.127,00	60.127,00		-10.000,00	50.127,00
02	0602	Diversas	60.127,00	60.127,00		-10.000,00	50.127,00
02	060203	Outras	40.127,00	40.127,00		-10.000,00	30.127,00
02	**06020301**	**Outras restituições**	**5.000,00**	**5.000,00**		**-5.000,00**	**0,00**
02	**06020302**	**IVA pago**	**25.127,00**	**25.127,00**		**-5.000,00**	**20.127,00**
		Totais das despesas correntes :	**232.127,00**	**232.127,00**	**10.000,00**	**-10.000,00**	**232.127,00**
02		DESPESAS DE CAPITAL	1.516.712,00	1.516.712,00	0,00	0,00	1.516.712,00
02	07	Aquisição de bens de capital	1.254.717,00	1.254.717,00	0,00	0,00	1.254.717,00
02	0701	Investimentos	868.617,00	868.617,00		-18.035,00	850.582,00
02	070102	Habitações	454.050,00	454.050,00		-30.535,00	423.515,00
02	**07010202**	**Aquisição**	**358.400,00**	**358.400,00**		**-30.535,00**	**327.865,00**
02	070104	Construções diversas	68.437,00	68.437,00	10.000,00		78.437,00
02	**07010410**	**Infraestrut. para distribuição energia eléctrica**	**500,00**	**500,00**	**10.000,00**		**10.500,00**
02	070106	Material de transporte	2.500,00	2.500,00	2.500,00		5.000,00
02	**07010602**	**Outro**	**2.000,00**	**2.000,00**	**2.500,00**		**4.500,00**
02	0703	Bens de domínio público	386.100,00	386.100,00	18.035,00		404.135,00
02	070303	Outras construções e infraestruturas	378.100,00	378.100,00	18.035,00		396.135,00
02	**07030306**	**Instalações desportivas e recreativas**	**147.000,00**	**147.000,00**	**1.035,00**		**148.035,00**
02	**07030308**	**Viação rural**	**2.100,00**	**2.100,00**	**17.000,00**		**19.100,00**
		Totais das despesas de capital :	**510.000,00**	**510.000,00**	**30.535,00**	**-30.535,00**	**510.000,00**
		Totais da Alteração nº 1	**742.127,00**	**742.127,00**	**40.535,00**	**-40.535,00**	**742.127,00**

ALTERAÇÃO Nº 2 DE 20/01/2015

Cód. da Classif.		Designação da Classificação	Dotação Inicial	Dotação Atual	Dotação Modificada		Dotação Corrigida
Org.	Económica				Inscr./Reforço	Dimin./Anulação	
02		Câmara Municipal	5.440.199,00	5.440.199,00	0,00	0,00	5.440.199,00
02		DESPESAS CORRENTES	3.923.487,00	3.923.487,00	0,00	0,00	3.923.487,00
02	01	Despesas com o pessoal	1.774.730,00	1.774.730,00	0,00	0,00	1.774.730,00
02	0101	Remunerações certas e permanentes	1.326.690,00	1.326.690,00	0,00	0,00	1.326.690,00
02	010104	Pessoal quadros-Regime contrato individ. trabalho	908.220,00	908.220,00		-3.410,00	904.810,00
02	**01010401**	**Pessoal em Funções**	**896.100,00**	**896.100,00**		**-3.410,00**	**892.690,00**
02	**010108**	**Pessoal aguardando aposentação**	**100,00**	**100,00**	**2.670,00**		**2.770,00**
02	**010115**	**Remunerações por doença e maternidade/paternidade**	**100,00**	**100,00**	**740,00**		**840,00**
02	02	Aquisição de bens e serviços	1.633.060,00	1.643.060,00		-8.500,00	1.634.560,00
02	0201	Aquisição de bens	663.760,00	668.760,00		-18.500,00	650.260,00
02	**020101**	**Matérias-primas e subsidiárias**	**15.000,00**	**15.000,00**	**3.500,00**		**18.500,00**
02	**020104**	**Limpeza e higiene**	**12.500,00**	**12.500,00**	**2.500,00**		**15.000,00**
02	020116	Mercadorias para venda	301.000,00	301.000,00		-24.500,00	276.500,00
02	**02011601**	**Água**	**300.000,00**	**300.000,00**		**-24.500,00**	**275.500,00**
02	0202	Aquisição de serviços	969.300,00	974.300,00	10.000,00		984.300,00
02	**020220**	**Outros trabalhos especializados**	**150.000,00**	**155.000,00**	**10.000,00**		**165.000,00**
02	04	Transferências correntes	433.320,00	433.320,00	6.000,00		439.320,00
02	0407	Instituições sem fins lucrativos	278.320,00	278.320,00	6.000,00		284.320,00
02	**040701**	**Instituições sem fins lucrativos**	**278.320,00**	**278.320,00**	**6.000,00**		**284.320,00**
02	06	Outras despesas correntes	60.127,00	50.127,00	2.500,00		52.627,00
02	0602	Diversas	60.127,00	50.127,00	2.500,00		52.627,00
02	060203	Outras	40.127,00	30.127,00	2.500,00		32.627,00
02	**06020301**	**Outras restituições**	**5.000,00**	**0,00**	**2.500,00**		**2.500,00**
		Totais das despesas correntes :	**1.657.120,00**	**1.657.120,00**	**27.910,00**	**-27.910,00**	**1.657.120,00**

Município de Marvão

RESUMO DAS MODIFICAÇÕES AO ORÇAMENTO DA DESPESA DE 2015

ALTERAÇÃO Nº 2 DE 20/01/2015

Cód. da Classif.		Designação da Classificação	Dotação Inicial	Dotação Atual	Dotação Modificada		Dotação Corrigida
Org.	Económica				Inscr./Reforço	Dimin./Anulação	
02		DESPESAS DE CAPITAL	1.516.712,00	1.516.712,00	0,00	0,00	1.516.712,00
02	07	Aquisição de bens de capital	1.254.717,00	1.254.717,00	0,00	0,00	1.254.717,00
02	0701	Investimentos	868.617,00	850.582,00	0,00	0,00	850.582,00
02	070102	Habitações	454.050,00	423.515,00		-18.100,00	405.415,00
02	**07010202**	**Aquisição**	**358.400,00**	**327.865,00**		**-28.100,00**	**299.765,00**
02	**07010203**	**Reparação e beneficiação**	**94.650,00**	**94.650,00**	**10.000,00**		**104.650,00**
02	**070109**	**Equipamento administrativo**	**3.000,00**	**3.000,00**	**6.000,00**		**9.000,00**
02	070110	Equipamento básico	8.100,00	8.100,00	2.100,00		10.200,00
02	**07011002**	**Outro**	**7.600,00**	**7.600,00**	**2.100,00**		**9.700,00**
02	**070115**	**Outros investimentos**	**41.500,00**	**41.500,00**	**10.000,00**		**51.500,00**
		Totais das despesas de capital :	**505.150,00**	**474.615,00**	**28.100,00**	**-28.100,00**	**474.615,00**
		Totais da Alteração nº 2	**2.162.270,00**	**2.131.735,00**	**56.010,00**	**-56.010,00**	**2.131.735,00**

ALTERAÇÃO Nº 3 DE 04/02/2015

Cód. da Classif.		Designação da Classificação	Dotação Inicial	Dotação Atual	Dotação Modificada		Dotação Corrigida
Org.	Económica				Inscr./Reforço	Dimin./Anulação	
02		Câmara Municipal	5.440.199,00	5.440.199,00	0,00	0,00	5.440.199,00
02		DESPESAS CORRENTES	3.923.487,00	3.923.487,00	0,00	0,00	3.923.487,00
02	02	Aquisição de bens e serviços	1.633.060,00	1.634.560,00	10.000,00		1.644.560,00
02	0201	Aquisição de bens	663.760,00	650.260,00	1.000,00		651.260,00
02	**020101**	**Matérias-primas e subsidiárias**	**15.000,00**	**18.500,00**	**1.000,00**		**19.500,00**
02	0202	Aquisição de serviços	969.300,00	984.300,00	9.000,00		993.300,00
02	**020214**	**Estudos, pareceres, projectos e consultadoria**	**0,00**	**0,00**	**9.000,00**		**9.000,00**
02	04	Transferências correntes	433.320,00	439.320,00		-10.000,00	429.320,00
02	0408	Famílias	70.000,00	70.000,00		-10.000,00	60.000,00
02	**040802**	**Outras**	**70.000,00**	**70.000,00**		**-10.000,00**	**60.000,00**
		Totais das despesas correntes :	**85.000,00**	**88.500,00**	**10.000,00**	**-10.000,00**	**88.500,00**
02		DESPESAS DE CAPITAL	1.516.712,00	1.516.712,00	0,00	0,00	1.516.712,00
02	07	Aquisição de bens de capital	1.254.717,00	1.254.717,00	0,00	0,00	1.254.717,00
02	0701	Investimentos	868.617,00	850.582,00		-50.000,00	800.582,00
02	070102	Habitações	454.050,00	405.415,00		-51.500,00	353.915,00
02	**07010202**	**Aquisição**	**358.400,00**	**299.765,00**		**-51.500,00**	**248.265,00**
02	**070109**	**Equipamento administrativo**	**3.000,00**	**9.000,00**	**1.500,00**		**10.500,00**
02	0703	Bens de domínio público	386.100,00	404.135,00	50.000,00		454.135,00
02	070303	Outras construções e infraestruturas	378.100,00	396.135,00	50.000,00		446.135,00
02	**07030308**	**Viação rural**	**2.100,00**	**19.100,00**	**50.000,00**		**69.100,00**
		Totais das despesas de capital :	**363.500,00**	**327.865,00**	**51.500,00**	**-51.500,00**	**327.865,00**
		Totais da Alteração nº 3	**448.500,00**	**416.365,00**	**61.500,00**	**-61.500,00**	**416.365,00**

ALTERAÇÃO Nº 4 DE 13/02/2015

Cód. da Classif.		Designação da Classificação	Dotação Inicial	Dotação Atual	Dotação Modificada		Dotação Corrigida
Org.	Económica				Inscr./Reforço	Dimin./Anulação	
02		Câmara Municipal	5.440.199,00	5.440.199,00	0,00	0,00	5.440.199,00
02		DESPESAS CORRENTES	3.923.487,00	3.923.487,00	0,00	0,00	3.923.487,00
02	01	Despesas com o pessoal	1.774.730,00	1.774.730,00	0,00	0,00	1.774.730,00
02	0101	Remunerações certas e permanentes	1.326.690,00	1.326.690,00	0,00	0,00	1.326.690,00
02	010104	Pessoal quadros-Regime contrato individ. trabalho	908.220,00	904.810,00		-750,00	904.060,00
02	**01010401**	**Pessoal em Funções**	**896.100,00**	**892.690,00**		**-750,00**	**891.940,00**
02	**010115**	**Remunerações por doença e maternidade/paternidade**	**100,00**	**840,00**	**750,00**		**1.590,00**
02	02	Aquisição de bens e serviços	1.633.060,00	1.644.560,00	0,00	0,00	1.644.560,00
02	0201	Aquisição de bens	663.760,00	651.260,00		-15.000,00	636.260,00
02	**020101**	**Matérias-primas e subsidiárias**	**15.000,00**	**19.500,00**	**5.000,00**		**24.500,00**
02	020116	Mercadorias para venda	301.000,00	276.500,00		-20.000,00	256.500,00
02	**02011601**	**Água**	**300.000,00**	**275.500,00**		**-20.000,00**	**255.500,00**
02	0202	Aquisição de serviços	969.300,00	993.300,00	15.000,00		1.008.300,00

ALTERAÇÃO Nº 4 DE 13/02/2015

Cód. da Classif.		Designação da Classificação	Dotação Inicial	Dotação Atual	Dotação Modificada		Dotação Corrigida
Org.	Económica				Inscr./Reforço	Dimin./Anulação	
02	**020225**	**Outros serviços**	**450.000,00**	**450.000,00**	**15.000,00**		**465.000,00**
		Totais das despesas correntes :	**1.661.200,00**	**1.638.530,00**	**20.750,00**	**-20.750,00**	**1.638.530,00**
02		DESPESAS DE CAPITAL	1.516.712,00	1.516.712,00	0,00	0,00	1.516.712,00
02	07	Aquisição de bens de capital	1.254.717,00	1.254.717,00	0,00	0,00	1.254.717,00
02	0701	Investimentos	868.617,00	800.582,00		-1.270,00	799.312,00
02	070102	Habitações	454.050,00	353.915,00		-6.270,00	347.645,00
02	**07010202**	**Aquisição**	**358.400,00**	**248.265,00**		**-6.270,00**	**241.995,00**
02	070103	Edifícios	7.700,00	7.700,00	5.000,00		12.700,00
02	**07010301**	**Instalações de serviços**	**6.700,00**	**6.700,00**	**5.000,00**		**11.700,00**
02	0703	Bens de domínio público	386.100,00	454.135,00	1.270,00		455.405,00
02	070302	Edificios	8.000,00	8.000,00	1.270,00		9.270,00
02	**07030202**	**Instalações desportivas e recreativas**	**8.000,00**	**8.000,00**	**1.270,00**		**9.270,00**
		Totais das despesas de capital :	**373.100,00**	**262.965,00**	**6.270,00**	**-6.270,00**	**262.965,00**
		Totais da Alteração nº 4	**2.034.300,00**	**1.901.495,00**	**27.020,00**	**-27.020,00**	**1.901.495,00**

ALTERAÇÃO Nº 5 DE 25/02/2015

Cód. da Classif.		Designação da Classificação	Dotação Inicial	Dotação Atual	Dotação Modificada		Dotação Corrigida
Org.	Económica				Inscr./Reforço	Dimin./Anulação	
02		Câmara Municipal	5.440.199,00	5.440.199,00	0,00	0,00	5.440.199,00
02		DESPESAS CORRENTES	3.923.487,00	3.923.487,00	0,00	0,00	3.923.487,00
02	01	Despesas com o pessoal	1.774.730,00	1.774.730,00	0,00	0,00	1.774.730,00
02	0101	Remunerações certas e permanentes	1.326.690,00	1.326.690,00	0,00	0,00	1.326.690,00
02	010104	Pessoal quadros-Regime contrato individ. trabalho	908.220,00	904.060,00		-2.440,00	901.620,00
02	**01010401**	**Pessoal em Funções**	**896.100,00**	**891.940,00**		**-2.440,00**	**889.500,00**
02	**010108**	**Pessoal aguardando aposentação**	**100,00**	**2.770,00**	**2.250,00**		**5.020,00**
02	**010115**	**Remunerações por doença e maternidade/paternidade**	**100,00**	**1.590,00**	**190,00**		**1.780,00**
		Totais das despesas correntes :	**896.300,00**	**896.300,00**	**2.440,00**	**-2.440,00**	**896.300,00**
02		DESPESAS DE CAPITAL	1.516.712,00	1.516.712,00	0,00	0,00	1.516.712,00
02	07	Aquisição de bens de capital	1.254.717,00	1.254.717,00		-25.000,00	1.229.717,00
02	0701	Investimentos	868.617,00	799.312,00		-25.000,00	774.312,00
02	070102	Habitações	454.050,00	347.645,00		-32.500,00	315.145,00
02	**07010202**	**Aquisição**	**358.400,00**	**241.995,00**		**-32.500,00**	**209.495,00**
02	070103	Edifícios	7.700,00	12.700,00	7.500,00		20.200,00
02	**07010301**	**Instalações de serviços**	**6.700,00**	**11.700,00**	**7.500,00**		**19.200,00**
02	08	Transferências de capital	72.790,00	72.790,00	25.000,00		97.790,00
02	0807	Instituições sem fins lucrativos	20.190,00	20.190,00	25.000,00		45.190,00
02	**080701**	**Instituições sem fins lucrativos**	**20.190,00**	**20.190,00**	**25.000,00**		**45.190,00**
		Totais das despesas de capital :	**385.290,00**	**273.885,00**	**32.500,00**	**-32.500,00**	**273.885,00**
		Totais da Alteração nº 5	**1.281.590,00**	**1.170.185,00**	**34.940,00**	**-34.940,00**	**1.170.185,00**

ALTERAÇÃO Nº 6 DE 25/03/2015

Cód. da Classif.		Designação da Classificação	Dotação Inicial	Dotação Atual	Dotação Modificada		Dotação Corrigida
Org.	Económica				Inscr./Reforço	Dimin./Anulação	
02		Câmara Municipal	5.440.199,00	5.440.199,00	0,00	0,00	5.440.199,00
02		DESPESAS CORRENTES	3.923.487,00	3.923.487,00	0,00	0,00	3.923.487,00
02	01	Despesas com o pessoal	1.774.730,00	1.774.730,00	0,00	0,00	1.774.730,00
02	0101	Remunerações certas e permanentes	1.326.690,00	1.326.690,00		-160,00	1.326.530,00
02	010104	Pessoal quadros-Regime contrato individ. trabalho	908.220,00	901.620,00		-1.760,00	899.860,00
02	**01010401**	**Pessoal em Funções**	**896.100,00**	**889.500,00**		**-1.760,00**	**887.740,00**
02	**010108**	**Pessoal aguardando aposentação**	**100,00**	**5.020,00**	**500,00**		**5.520,00**
02	**010115**	**Remunerações por doença e maternidade/paternidade**	**100,00**	**1.780,00**	**1.100,00**		**2.880,00**
02	0102	Abonos variáveis ou eventuais	52.010,00	52.010,00	160,00		52.170,00
02	**010203**	**Alimentação e alojamento**	**10,00**	**10,00**	**160,00**		**170,00**
		Totais das despesas correntes :	**896.310,00**	**896.310,00**	**1.760,00**	**-1.760,00**	**896.310,00**
02		DESPESAS DE CAPITAL	1.516.712,00	1.516.712,00	0,00	0,00	1.516.712,00

ALTERAÇÃO Nº 6 DE 25/03/2015

Cód. da Classif.		Designação da Classificação	Dotação Inicial	Dotação Atual	Dotação Modificada		Dotação Corrigida
Org.	Económica				Inscr./Reforço	Dimin./Anulação	
02	07	Aquisição de bens de capital	1.254.717,00	1.229.717,00	0,00	0,00	1.229.717,00
02	0701	Investimentos	868.617,00	774.312,00	0,00	0,00	774.312,00
02	**070101**	**Terrenos**	**150.000,00**	**150.000,00**	**70.000,00**		**220.000,00**
02	070102	Habitações	454.050,00	315.145,00		-73.800,00	241.345,00
02	**07010202**	**Aquisição**	**358.400,00**	**209.495,00**		**-73.800,00**	**135.695,00**
02	**070109**	**Equipamento administrativo**	**3.000,00**	**10.500,00**	**500,00**		**11.000,00**
02	070110	Equipamento básico	8.100,00	10.200,00	2.800,00		13.000,00
02	**07011001**	**Equipamento de recolha de resíduos**	**500,00**	**500,00**	**2.800,00**		**3.300,00**
02	**070113**	**Investimentos incorpóreos**	**81.720,00**	**81.720,00**	**500,00**		**82.220,00**
		Totais das despesas de capital :	**593.620,00**	**452.215,00**	**73.800,00**	**-73.800,00**	**452.215,00**
		Totais da Alteração nº 6	**1.489.930,00**	**1.348.525,00**	**75.560,00**	**-75.560,00**	**1.348.525,00**

ALTERAÇÃO Nº 7 DE 24/04/2015

Cód. da Classif.		Designação da Classificação	Dotação Inicial	Dotação Atual	Dotação Modificada		Dotação Corrigida
Org.	Económica				Inscr./Reforço	Dimin./Anulação	
02		Câmara Municipal	5.440.199,00	5.440.199,00	0,00	0,00	5.440.199,00
02		DESPESAS CORRENTES	3.923.487,00	3.923.487,00		-3.745,00	3.919.742,00
02	01	Despesas com o pessoal	1.774.730,00	1.774.730,00	0,00	0,00	1.774.730,00
02	0101	Remunerações certas e permanentes	1.326.690,00	1.326.530,00	0,00	0,00	1.326.530,00
02	010104	Pessoal quadros-Regime contrato individ. trabalho	908.220,00	899.860,00		-2.810,00	897.050,00
02	**01010401**	**Pessoal em Funções**	**896.100,00**	**887.740,00**		**-2.810,00**	**884.930,00**
02	**010115**	**Remunerações por doença e maternidade/paternidade**	**100,00**	**2.880,00**	**2.810,00**		**5.690,00**
02	02	Aquisição de bens e serviços	1.633.060,00	1.644.560,00		-3.745,00	1.640.815,00
02	0201	Aquisição de bens	663.760,00	636.260,00	500,00		636.760,00
02	**020121**	**Outros bens**	**96.650,00**	**96.650,00**	**500,00**		**97.150,00**
02	0202	Aquisição de serviços	969.300,00	1.008.300,00		-4.245,00	1.004.055,00
02	**020225**	**Outros serviços**	**450.000,00**	**465.000,00**		**-4.245,00**	**460.755,00**
		Totais das despesas correntes :	**1.442.850,00**	**1.452.270,00**	**3.310,00**	**-7.055,00**	**1.448.525,00**
02		DESPESAS DE CAPITAL	1.516.712,00	1.516.712,00	3.745,00		1.520.457,00
02	07	Aquisição de bens de capital	1.254.717,00	1.229.717,00	3.745,00		1.233.462,00
02	0701	Investimentos	868.617,00	774.312,00	1.900,00		776.212,00
02	070102	Habitações	454.050,00	241.345,00	1.300,00		242.645,00
02	**07010203**	**Reparação e beneficiação**	**94.650,00**	**104.650,00**	**1.300,00**		**105.950,00**
02	070104	Construções diversas	68.437,00	78.437,00	600,00		79.037,00
02	**07010409**	**Sinalização e trânsito**	**2.681,00**	**2.681,00**	**600,00**		**3.281,00**
02	0703	Bens de domínio público	386.100,00	455.405,00	1.845,00		457.250,00
02	070303	Outras construções e infraestruturas	378.100,00	446.135,00	1.845,00		447.980,00
02	**07030307**	**Captação e distribuição de água**	**139.100,00**	**139.100,00**	**1.845,00**		**140.945,00**
		Totais das despesas de capital :	**236.431,00**	**246.431,00**	**3.745,00**		**250.176,00**
		Totais da Alteração nº 7	**1.679.281,00**	**1.698.701,00**	**7.055,00**	**-7.055,00**	**1.698.701,00**

REVISÃO Nº 1 DE 04/05/2015

Cód. da Classif.		Designação da Classificação	Dotação Inicial	Dotação Atual	Dotação Modificada		Dotação Corrigida
Org.	Económica				Inscr./Reforço	Dimin./Anulação	
02		Câmara Municipal	5.440.199,00	5.440.199,00	1.890.626,29		7.330.825,29
02		DESPESAS CORRENTES	3.923.487,00	3.919.742,00	31.800,00		3.951.542,00
02	02	Aquisição de bens e serviços	1.633.060,00	1.640.815,00	20.500,00		1.661.315,00
02	0201	Aquisição de bens	663.760,00	636.760,00	20.000,00		656.760,00
02	**020101**	**Matérias-primas e subsidiárias**	**15.000,00**	**24.500,00**	**20.000,00**		**44.500,00**
02	0202	Aquisição de serviços	969.300,00	1.004.055,00	500,00		1.004.555,00
02	**020212**	**Seguros**	**45.000,00**	**45.000,00**	**500,00**		**45.500,00**
02	05	Subsídios	2.250,00	2.250,00	11.300,00		13.550,00
02	0508	Famílias	2.250,00	2.250,00	11.300,00		13.550,00
02	**050803**	**Outras**	**2.250,00**	**2.250,00**	**11.300,00**		**13.550,00**
		Totais das despesas correntes :	**62.250,00**	**71.750,00**	**31.800,00**		**103.550,00**

REVISÃO Nº 1 DE 04/05/2015

Cód. da Classif.		Designação da Classificação	Dotação Inicial	Dotação Atual	Dotação Modificada		Dotação Corrigida
Org.	Económica				Inscr./Reforço	Dimin./Anulação	
02		DESPESAS DE CAPITAL	1.516.712,00	1.520.457,00	1.858.826,29		3.379.283,29
02	07	Aquisição de bens de capital	1.254.717,00	1.233.462,00	1.858.826,29		3.092.288,29
02	0701	Investimentos	868.617,00	776.212,00	944.326,29		1.720.538,29
02	070102	Habitações	454.050,00	242.645,00	258.500,00		501.145,00
02	**07010201**	**Construção**	**1.000,00**	**1.000,00**	**9.000,00**		**10.000,00**
02	**07010203**	**Reparação e beneficiação**	**94.650,00**	**105.950,00**	**249.500,00**		**355.450,00**
02	070103	Edifícios	7.700,00	20.200,00	290.326,29		310.526,29
02	**07010301**	**Instalações de serviços**	**6.700,00**	**19.200,00**	**241.200,00**		**260.400,00**
02	**07010302**	**Instalações desportivas e recreativas**	**1.000,00**	**1.000,00**	**49.126,29**		**50.126,29**
02	070104	Construções diversas	68.437,00	79.037,00	75.000,00		154.037,00
02	**07010401**	**Viadutos, arruamentos e obras complementares**	**65.256,00**	**65.256,00**	**50.000,00**		**115.256,00**
02	**07010410**	**Infraestrut. para distribuição energia eléctrica**	**500,00**	**10.500,00**	**25.000,00**		**35.500,00**
02	070106	Material de transporte	2.500,00	5.000,00	67.500,00		72.500,00
02	**07010601**	**Recolha de resíduos**	**500,00**	**500,00**	**50.000,00**		**50.500,00**
02	**07010602**	**Outro**	**2.000,00**	**4.500,00**	**17.500,00**		**22.000,00**
02	**070107**	**Equipamento de informática**	**19.000,00**	**19.000,00**	**75.000,00**		**94.000,00**
02	**070108**	**Software informático**	**32.110,00**	**32.110,00**	**25.000,00**		**57.110,00**
02	**070109**	**Equipamento administrativo**	**3.000,00**	**11.000,00**	**25.000,00**		**36.000,00**
02	070110	Equipamento básico	8.100,00	13.000,00	35.000,00		48.000,00
02	**07011001**	**Equipamento de recolha de resíduos**	**500,00**	**3.300,00**	**5.000,00**		**8.300,00**
02	**07011002**	**Outro**	**7.600,00**	**9.700,00**	**30.000,00**		**39.700,00**
02	**070112**	**Artigos e objectos de valor**	**500,00**	**500,00**	**5.000,00**		**5.500,00**
02	**070113**	**Investimentos incorpóreos**	**81.720,00**	**82.220,00**	**23.000,00**		**105.220,00**
02	**070115**	**Outros investimentos**	**41.500,00**	**51.500,00**	**65.000,00**		**116.500,00**
02	0703	Bens de domínio público	386.100,00	457.250,00	914.500,00		1.371.750,00
02	070302	Edificios	8.000,00	9.270,00	6.500,00		15.770,00
02	**07030202**	**Instalações desportivas e recreativas**	**8.000,00**	**9.270,00**	**6.500,00**		**15.770,00**
02	070303	Outras construções e infraestruturas	378.100,00	447.980,00	908.000,00		1.355.980,00
02	**07030301**	**Viadutos, arruamentos e obras complementares**	**7.500,00**	**7.500,00**	**37.500,00**		**45.000,00**
02	**07030302**	**Sistemas de drenagem de águas residuais**	**77.700,00**	**77.700,00**	**60.000,00**		**137.700,00**
02	**07030303**	**Estações de tratamento de águas residuais**	**200,00**	**200,00**	**75.000,00**		**75.200,00**
02	**07030304**	**Iluminação pública**	**500,00**	**500,00**	**63.500,00**		**64.000,00**
02	**07030305**	**Parques e jardins**	**500,00**	**500,00**	**10.000,00**		**10.500,00**
02	**07030307**	**Captação e distribuição de água**	**139.100,00**	**140.945,00**	**510.000,00**		**650.945,00**
02	**07030308**	**Viação rural**	**2.100,00**	**69.100,00**	**44.500,00**		**113.600,00**
02	**07030309**	**Sinalização e trânsito**	**2.500,00**	**2.500,00**	**2.500,00**		**5.000,00**
02	**07030310**	**Infraestruturas p/ distribuição energia eléctrica**	**500,00**	**500,00**	**100.000,00**		**100.500,00**
02	**07030313**	**Outros**	**500,00**	**500,00**	**5.000,00**		**5.500,00**
		Totais das despesas de capital :	**596.636,00**	**726.451,00**	**1.858.826,29**		**2.585.277,29**
		Totais da Revisão nº 1	**658.886,00**	**798.201,00**	**1.890.626,29**		**2.688.827,29**

ALTERAÇÃO Nº 8 DE 11/05/2015

Cód. da Classif.		Designação da Classificação	Dotação Inicial	Dotação Atual	Dotação Modificada		Dotação Corrigida
Org.	Económica				Inscr./Reforço	Dimin./Anulação	
02		Câmara Municipal	5.440.199,00	7.330.825,29	0,00	0,00	7.330.825,29
02		DESPESAS CORRENTES	3.923.487,00	3.951.542,00	0,00	0,00	3.951.542,00
02	02	Aquisição de bens e serviços	1.633.060,00	1.661.315,00	0,00	0,00	1.661.315,00
02	0202	Aquisição de serviços	969.300,00	1.004.555,00	0,00	0,00	1.004.555,00
02	**020202**	**Limpeza e higiene**	**10.000,00**	**10.000,00**		**-5.500,00**	**4.500,00**
02	**020210**	**Transportes**	**48.000,00**	**48.000,00**	**4.000,00**		**52.000,00**
02	**020217**	**Publicidade**	**7.500,00**	**7.500,00**	**5.500,00**		**13.000,00**
02	**020225**	**Outros serviços**	**450.000,00**	**460.755,00**		**-4.000,00**	**456.755,00**
		Totais das despesas correntes :	**515.500,00**	**526.255,00**	**9.500,00**	**-9.500,00**	**526.255,00**
02		DESPESAS DE CAPITAL	1.516.712,00	3.379.283,29	0,00	0,00	3.379.283,29
02	07	Aquisição de bens de capital	1.254.717,00	3.092.288,29		-11.000,00	3.081.288,29
02	0701	Investimentos	868.617,00	1.720.538,29		-11.000,00	1.709.538,29
02	070102	Habitações	454.050,00	501.145,00		-12.000,00	489.145,00

RESUMO DAS MODIFICAÇÕES AO ORÇAMENTO DA DESPESA DE 2015

ALTERAÇÃO Nº 8 DE 11/05/2015

Cód. da Classif.		Designação da Classificação	Dotação Inicial	Dotação Atual	Dotação Modificada		Dotação Corrigida
Org.	Económica				Inscr./Reforço	Dimin./Anulação	
02	**07010202**	**Aquisição**	**358.400,00**	**135.695,00**		**-12.000,00**	**123.695,00**
02	070103	Edifícios	7.700,00	310.526,29	1.000,00		311.526,29
02	**07010301**	**Instalações de serviços**	**6.700,00**	**260.400,00**	**1.000,00**		**261.400,00**
02	08	Transferências de capital	72.790,00	97.790,00	11.000,00		108.790,00
02	0807	Instituições sem fins lucrativos	20.190,00	45.190,00	11.000,00		56.190,00
02	**080701**	**Instituições sem fins lucrativos**	**20.190,00**	**45.190,00**	**11.000,00**		**56.190,00**
		Totais das despesas de capital :	**385.290,00**	**441.285,00**	**12.000,00**	**-12.000,00**	**441.285,00**
		Totais da Alteração nº 8	**900.790,00**	**967.540,00**	**21.500,00**	**-21.500,00**	**967.540,00**

ALTERAÇÃO Nº 9 DE 22/05/2015

Cód. da Classif.		Designação da Classificação	Dotação Inicial	Dotação Atual	Dotação Modificada		Dotação Corrigida
Org.	Económica				Inscr./Reforço	Dimin./Anulação	
02		Câmara Municipal	5.440.199,00	7.330.825,29	0,00	0,00	7.330.825,29
02		DESPESAS CORRENTES	3.923.487,00	3.951.542,00	4.940,00		3.956.482,00
02	01	Despesas com o pessoal	1.774.730,00	1.774.730,00	0,00	0,00	1.774.730,00
02	0101	Remunerações certas e permanentes	1.326.690,00	1.326.530,00	0,00	0,00	1.326.530,00
02	010104	Pessoal quadros-Regime contrato individ. trabalho	908.220,00	897.050,00		-1.575,00	895.475,00
02	**01010401**	**Pessoal em Funções**	**896.100,00**	**884.930,00**		**-1.575,00**	**883.355,00**
02	**010115**	**Remunerações por doença e maternidade/paternidade**	**100,00**	**5.690,00**	**1.575,00**		**7.265,00**
02	02	Aquisição de bens e serviços	1.633.060,00	1.661.315,00	0,00	0,00	1.661.315,00
02	0201	Aquisição de bens	663.760,00	656.760,00		-300,00	656.460,00
02	**020101**	**Matérias-primas e subsidiárias**	**15.000,00**	**44.500,00**		**-600,00**	**43.900,00**
02	**020121**	**Outros bens**	**96.650,00**	**97.150,00**	**300,00**		**97.450,00**
02	0202	Aquisição de serviços	969.300,00	1.004.555,00	300,00		1.004.855,00
02	**020225**	**Outros serviços**	**450.000,00**	**456.755,00**	**300,00**		**457.055,00**
02	04	Transferências correntes	433.320,00	429.320,00	4.940,00		434.260,00
02	0405	Administração local	85.000,00	85.000,00	4.940,00		89.940,00
02	040501	Continente	85.000,00	85.000,00	4.940,00		89.940,00
02	**04050102**	**Freguesias**	**25.000,00**	**25.000,00**	**4.940,00**		**29.940,00**
		Totais das despesas correntes :	**1.482.850,00**	**1.514.025,00**	**7.115,00**	**-2.175,00**	**1.518.965,00**
02		DESPESAS DE CAPITAL	1.516.712,00	3.379.283,29		-4.940,00	3.374.343,29
02	07	Aquisição de bens de capital	1.254.717,00	3.081.288,29		-4.940,00	3.076.348,29
02	0701	Investimentos	868.617,00	1.709.538,29		-4.940,00	1.704.598,29
02	070102	Habitações	454.050,00	489.145,00		-31.070,00	458.075,00
02	**07010202**	**Aquisição**	**358.400,00**	**123.695,00**		**-31.070,00**	**92.625,00**
02	**070113**	**Investimentos incorpóreos**	**81.720,00**	**105.220,00**	**26.130,00**		**131.350,00**
		Totais das despesas de capital :	**440.120,00**	**228.915,00**	**26.130,00**	**-31.070,00**	**223.975,00**
		Totais da Alteração nº 9	**1.922.970,00**	**1.742.940,00**	**33.245,00**	**-33.245,00**	**1.742.940,00**

ALTERAÇÃO Nº 10 DE 08/06/2015

Cód. da Classif.		Designação da Classificação	Dotação Inicial	Dotação Atual	Dotação Modificada		Dotação Corrigida
Org.	Económica				Inscr./Reforço	Dimin./Anulação	
02		Câmara Municipal	5.440.199,00	7.330.825,29	0,00	0,00	7.330.825,29
02		DESPESAS CORRENTES	3.923.487,00	3.956.482,00	0,00	0,00	3.956.482,00
02	02	Aquisição de bens e serviços	1.633.060,00	1.661.315,00	800,00		1.662.115,00
02	0202	Aquisição de serviços	969.300,00	1.004.855,00	800,00		1.005.655,00
02	**020225**	**Outros serviços**	**450.000,00**	**457.055,00**	**800,00**		**457.855,00**
02	04	Transferências correntes	433.320,00	434.260,00		-800,00	433.460,00
02	0407	Instituições sem fins lucrativos	278.320,00	284.320,00		-35.800,00	248.520,00
02	**040701**	**Instituições sem fins lucrativos**	**278.320,00**	**284.320,00**		**-35.800,00**	**248.520,00**
02	0408	Famílias	70.000,00	60.000,00	35.000,00		95.000,00
02	**040802**	**Outras**	**70.000,00**	**60.000,00**	**35.000,00**		**95.000,00**
		Totais das despesas correntes :	**798.320,00**	**801.375,00**	**35.800,00**	**-35.800,00**	**801.375,00**
		Totais da Alteração nº 10	**798.320,00**	**801.375,00**	**35.800,00**	**-35.800,00**	**801.375,00**

Município de Marvão

RESUMO DAS MODIFICAÇÕES AO ORÇAMENTO DA DESPESA DE 2015

ALTERAÇÃO Nº 11 DE 25/06/2015

Cód. da Classif.		Designação da Classificação	Dotação Inicial	Dotação Atual	Dotação Modificada		Dotação Corrigida
Org.	Económica				Inscr./Reforço	Dimin./Anulação	
02		Câmara Municipal	5.440.199,00	7.330.825,29	0,00	0,00	7.330.825,29
02		DESPESAS CORRENTES	3.923.487,00	3.956.482,00	0,00	0,00	3.956.482,00
02	01	Despesas com o pessoal	1.774.730,00	1.774.730,00	0,00	0,00	1.774.730,00
02	0101	Remunerações certas e permanentes	1.326.690,00	1.326.530,00	0,00	0,00	1.326.530,00
02	010104	Pessoal quadros-Regime contrato individ. trabalho	908.220,00	895.475,00		-1.661,00	893.814,00
02	**01010401**	**Pessoal em Funções**	**896.100,00**	**883.355,00**		**-1.661,00**	**881.694,00**
02	**010115**	**Remunerações por doença e maternidade/paternidade**	**100,00**	**7.265,00**	**1.661,00**		**8.926,00**
02	02	Aquisição de bens e serviços	1.633.060,00	1.662.115,00	0,00	0,00	1.662.115,00
02	0201	Aquisição de bens	663.760,00	656.460,00		-1.800,00	654.660,00
02	**020112**	**Material de transporte-Peças**	**25.000,00**	**25.000,00**		**-1.800,00**	**23.200,00**
02	0202	Aquisição de serviços	969.300,00	1.005.655,00	1.800,00		1.007.455,00
02	**020219**	**Assistência técnica**	**25.000,00**	**25.000,00**	**1.800,00**		**26.800,00**
		Totais das despesas correntes :	**946.200,00**	**940.620,00**	**3.461,00**	**-3.461,00**	**940.620,00**
02		DESPESAS DE CAPITAL	1.516.712,00	3.374.343,29	0,00	0,00	3.374.343,29
02	07	Aquisição de bens de capital	1.254.717,00	3.076.348,29	0,00	0,00	3.076.348,29
02	0701	Investimentos	868.617,00	1.704.598,29	109.000,00		1.813.598,29
02	070103	Edifícios	7.700,00	311.526,29	109.000,00		420.526,29
02	**07010301**	**Instalações de serviços**	**6.700,00**	**261.400,00**	**109.000,00**		**370.400,00**
02	0703	Bens de domínio público	386.100,00	1.371.750,00		-109.000,00	1.262.750,00
02	070303	Outras construções e infraestruturas	378.100,00	1.355.980,00		-109.000,00	1.246.980,00
02	**07030303**	**Estações de tratamento de águas residuais**	**200,00**	**75.200,00**	**4.100,00**		**79.300,00**
02	**07030307**	**Captação e distribuição de água**	**139.100,00**	**650.945,00**		**-55.869,36**	**595.075,64**
02	**07030310**	**Infraestruturas p/ distribuição energia eléctrica**	**500,00**	**100.500,00**		**-57.230,64**	**43.269,36**
		Totais das despesas de capital :	**146.500,00**	**1.088.045,00**	**113.100,00**	**-113.100,00**	**1.088.045,00**
		Totais da Alteração nº 11	**1.092.700,00**	**2.028.665,00**	**116.561,00**	**-116.561,00**	**2.028.665,00**

REVISÃO Nº 2 DE 01/07/2015

Cód. da Classif.		Designação da Classificação	Dotação Inicial	Dotação Atual	Dotação Modificada		Dotação Corrigida
Org.	Económica				Inscr./Reforço	Dimin./Anulação	
02		Câmara Municipal	5.440.199,00	7.330.825,29	0,00	0,00	7.330.825,29
02		DESPESAS CORRENTES	3.923.487,00	3.956.482,00	0,00	0,00	3.956.482,00
02	02	Aquisição de bens e serviços	1.633.060,00	1.667.260,00	3.000,00		1.670.260,00
02	0202	Aquisição de serviços	969.300,00	1.019.938,00	3.000,00		1.022.938,00
02	**020225**	**Outros serviços**	**450.000,00**	**463.338,00**	**3.000,00**		**466.338,00**
02	04	Transferências correntes	433.320,00	428.315,00		-3.000,00	425.315,00
02	0408	Famílias	70.000,00	88.355,00		-3.000,00	85.355,00
02	**040802**	**Outras**	**70.000,00**	**88.355,00**		**-3.000,00**	**85.355,00**
		Totais das despesas correntes :	**520.000,00**	**551.693,00**	**3.000,00**	**-3.000,00**	**551.693,00**
02		DESPESAS DE CAPITAL	1.516.712,00	3.374.343,29	0,00	0,00	3.374.343,29
02	07	Aquisição de bens de capital	1.254.717,00	3.076.348,29		-20.000,00	3.056.348,29
02	0701	Investimentos	868.617,00	1.814.598,29		-20.000,00	1.794.598,29
02	070102	Habitações	454.050,00	458.075,00		-23.000,00	435.075,00
02	**07010203**	**Reparação e beneficiação**	**94.650,00**	**355.450,00**		**-23.000,00**	**332.450,00**
02	070103	Edifícios	7.700,00	420.526,29	500,00		421.026,29
02	**07010301**	**Instalações de serviços**	**6.700,00**	**370.400,00**	**500,00**		**370.900,00**
02	**070115**	**Outros investimentos**	**41.500,00**	**116.500,00**	**2.500,00**		**119.000,00**
02	08	Transferências de capital	72.790,00	108.790,00	20.000,00		128.790,00
02	0807	Instituições sem fins lucrativos	20.190,00	56.190,00	20.000,00		76.190,00
02	**080701**	**Instituições sem fins lucrativos**	**20.190,00**	**56.190,00**	**20.000,00**		**76.190,00**
		Totais das despesas de capital :	**163.040,00**	**898.540,00**	**23.000,00**	**-23.000,00**	**898.540,00**
		Totais da Revisão nº 2	**683.040,00**	**1.450.233,00**	**26.000,00**	**-26.000,00**	**1.450.233,00**

ALTERAÇÃO Nº 12 DE 13/07/2015

Cód. da Classif.		Designação da Classificação	Dotação Inicial	Dotação Atual	Dotação Modificada		Dotação Corrigida
Org.	Económica				Inscr./Reforço	Dimin./Anulação	
02		Câmara Municipal	5.440.199,00	7.330.825,29	0,00	0,00	7.330.825,29
02		DESPESAS CORRENTES	3.923.487,00	3.956.482,00	0,00	0,00	3.956.482,00
02	02	Aquisição de bens e serviços	1.633.060,00	1.662.115,00	0,00	0,00	1.662.115,00
02	0201	Aquisição de bens	663.760,00	654.660,00		-7.000,00	647.660,00
02	**020121**	**Outros bens**	**96.650,00**	**97.450,00**		**-7.000,00**	**90.450,00**
02	0202	Aquisição de serviços	969.300,00	1.007.455,00	7.000,00		1.014.455,00
02	**020220**	**Outros trabalhos especializados**	**150.000,00**	**165.000,00**	**2.000,00**		**167.000,00**
02	**020225**	**Outros serviços**	**450.000,00**	**457.855,00**	**5.000,00**		**462.855,00**
		Totais das despesas correntes :	**696.650,00**	**720.305,00**	**7.000,00**	**-7.000,00**	**720.305,00**
02		DESPESAS DE CAPITAL	1.516.712,00	3.374.343,29	0,00	0,00	3.374.343,29
02	07	Aquisição de bens de capital	1.254.717,00	3.076.348,29	0,00	0,00	3.076.348,29
02	0701	Investimentos	868.617,00	1.813.598,29	1.000,00		1.814.598,29
02	070104	Construções diversas	68.437,00	154.037,00	1.000,00		155.037,00
02	**07010409**	**Sinalização e trânsito**	**2.681,00**	**3.281,00**	**1.000,00**		**4.281,00**
02	0703	Bens de domínio público	386.100,00	1.262.750,00		-1.000,00	1.261.750,00
02	070303	Outras construções e infraestruturas	378.100,00	1.246.980,00		-1.000,00	1.245.980,00
02	**07030307**	**Captação e distribuição de água**	**139.100,00**	**595.075,64**		**-1.000,00**	**594.075,64**
		Totais das despesas de capital :	**141.781,00**	**598.356,64**	**1.000,00**	**-1.000,00**	**598.356,64**
		Totais da Alteração nº 12	**838.431,00**	**1.318.661,64**	**8.000,00**	**-8.000,00**	**1.318.661,64**

ALTERAÇÃO Nº 13 DE 28/07/2015

Cód. da Classif.		Designação da Classificação	Dotação Inicial	Dotação Atual	Dotação Modificada		Dotação Corrigida
Org.	Económica				Inscr./Reforço	Dimin./Anulação	
02		Câmara Municipal	5.440.199,00	7.330.825,29	0,00	0,00	7.330.825,29
02		DESPESAS CORRENTES	3.923.487,00	3.956.482,00	0,00	0,00	3.956.482,00
02	01	Despesas com o pessoal	1.774.730,00	1.774.730,00	0,00	0,00	1.774.730,00
02	0101	Remunerações certas e permanentes	1.326.690,00	1.326.530,00	0,00	0,00	1.326.530,00
02	010104	Pessoal quadros-Regime contrato individ. trabalho	908.220,00	893.814,00		-1.850,00	891.964,00
02	**01010401**	**Pessoal em Funções**	**896.100,00**	**881.694,00**		**-1.850,00**	**879.844,00**
02	**010115**	**Remunerações por doença e maternidade/paternidade**	**100,00**	**8.926,00**	**1.850,00**		**10.776,00**
		Totais das despesas correntes :	**896.200,00**	**890.620,00**	**1.850,00**	**-1.850,00**	**890.620,00**
		Totais da Alteração nº 13	**896.200,00**	**890.620,00**	**1.850,00**	**-1.850,00**	**890.620,00**

ALTERAÇÃO Nº 14 DE 11/08/2015

Cód. da Classif.		Designação da Classificação	Dotação Inicial	Dotação Atual	Dotação Modificada		Dotação Corrigida
Org.	Económica				Inscr./Reforço	Dimin./Anulação	
02		Câmara Municipal	5.440.199,00	7.330.825,29	0,00	0,00	7.330.825,29
02		DESPESAS CORRENTES	3.923.487,00	3.956.482,00	0,00	0,00	3.956.482,00
02	02	Aquisição de bens e serviços	1.633.060,00	1.662.115,00	5.145,00		1.667.260,00
02	0202	Aquisição de serviços	969.300,00	1.014.455,00	5.145,00		1.019.600,00
02	**020201**	**Encargos das instalações**	**150.000,00**	**150.000,00**	**5.000,00**		**155.000,00**
02	**020202**	**Limpeza e higiene**	**10.000,00**	**4.500,00**		**-1.500,00**	**3.000,00**
02	**020219**	**Assistência técnica**	**25.000,00**	**26.800,00**	**1.500,00**		**28.300,00**
02	**020225**	**Outros serviços**	**450.000,00**	**462.855,00**	**145,00**		**463.000,00**
02	04	Transferências correntes	433.320,00	433.460,00		-5.145,00	428.315,00
02	0407	Instituições sem fins lucrativos	278.320,00	248.520,00	1.500,00		250.020,00
02	**040701**	**Instituições sem fins lucrativos**	**278.320,00**	**248.520,00**	**1.500,00**		**250.020,00**
02	0408	Famílias	70.000,00	95.000,00		-6.645,00	88.355,00
02	**040802**	**Outras**	**70.000,00**	**95.000,00**		**-6.645,00**	**88.355,00**
		Totais das despesas correntes :	**983.320,00**	**987.675,00**	**8.145,00**	**-8.145,00**	**987.675,00**
02		DESPESAS DE CAPITAL	1.516.712,00	3.374.343,29	0,00	0,00	3.374.343,29
02	07	Aquisição de bens de capital	1.254.717,00	3.076.348,29	0,00	0,00	3.076.348,29
02	0703	Bens de domínio público	386.100,00	1.261.750,00	0,00	0,00	1.261.750,00
02	070303	Outras construções e infraestruturas	378.100,00	1.245.980,00	0,00	0,00	1.245.980,00
02	**07030306**	**Instalações desportivas e recreativas**	**147.000,00**	**148.035,00**	**29.500,00**		**177.535,00**

Município de Marvão

RESUMO DAS MODIFICAÇÕES AO ORÇAMENTO DA DESPESA DE 2015

ALTERAÇÃO Nº 14 DE 11/08/2015

Cód. da Classif.		Designação da Classificação	Dotação Inicial	Dotação Atual	Dotação Modificada		Dotação Corrigida
Org.	Económica				Inscr./Reforço	Dimin./Anulação	
02	**07030307**	**Captação e distribuição de água**	**139.100,00**	**594.075,64**		**-29.500,00**	**564.575,64**
		Totais das despesas de capital :	**286.100,00**	**742.110,64**	**29.500,00**	**-29.500,00**	**742.110,64**
		Totais da Alteração nº 14	**1.269.420,00**	**1.729.785,64**	**37.645,00**	**-37.645,00**	**1.729.785,64**

ALTERAÇÃO Nº 15 DE 13/08/2015

Cód. da Classif.		Designação da Classificação	Dotação Inicial	Dotação Atual	Dotação Modificada		Dotação Corrigida
Org.	Económica				Inscr./Reforço	Dimin./Anulação	
02		Câmara Municipal	5.440.199,00	7.330.825,29	0,00	0,00	7.330.825,29
02		DESPESAS CORRENTES	3.923.487,00	3.956.482,00	0,00	0,00	3.956.482,00
02	02	Aquisição de bens e serviços	1.633.060,00	1.667.260,00	0,00	0,00	1.667.260,00
02	0201	Aquisição de bens	663.760,00	647.660,00		-338,00	647.322,00
02	**020121**	**Outros bens**	**96.650,00**	**90.450,00**		**-338,00**	**90.112,00**
02	0202	Aquisição de serviços	969.300,00	1.019.600,00	338,00		1.019.938,00
02	**020225**	**Outros serviços**	**450.000,00**	**463.000,00**	**338,00**		**463.338,00**
		Totais das despesas correntes :	**546.650,00**	**553.450,00**	**338,00**	**-338,00**	**553.450,00**
		Totais da Alteração nº 15	**546.650,00**	**553.450,00**	**338,00**	**-338,00**	**553.450,00**

ALTERAÇÃO Nº 16 DE 26/08/2015

Cód. da Classif.		Designação da Classificação	Dotação Inicial	Dotação Atual	Dotação Modificada		Dotação Corrigida
Org.	Económica				Inscr./Reforço	Dimin./Anulação	
02		Câmara Municipal	5.440.199,00	7.330.825,29	0,00	0,00	7.330.825,29
02		DESPESAS CORRENTES	3.923.487,00	3.956.482,00	0,00	0,00	3.956.482,00
02	01	Despesas com o pessoal	1.774.730,00	1.774.730,00	0,00	0,00	1.774.730,00
02	0101	Remunerações certas e permanentes	1.326.690,00	1.326.530,00	0,00	0,00	1.326.530,00
02	010104	Pessoal quadros-Regime contrato individ. trabalho	908.220,00	891.964,00		-1.229,00	890.735,00
02	**01010401**	**Pessoal em Funções**	**896.100,00**	**879.844,00**		**-1.229,00**	**878.615,00**
02	**010115**	**Remunerações por doença e maternidade/paternidade**	**100,00**	**10.776,00**	**1.229,00**		**12.005,00**
02	02	Aquisição de bens e serviços	1.633.060,00	1.670.260,00	0,00	0,00	1.670.260,00
02	0201	Aquisição de bens	663.760,00	647.322,00		-5.000,00	642.322,00
02	**020101**	**Matérias-primas e subsidiárias**	**15.000,00**	**43.900,00**		**-5.000,00**	**38.900,00**
02	0202	Aquisição de serviços	969.300,00	1.022.938,00	5.000,00		1.027.938,00
02	**020201**	**Encargos das instalações**	**150.000,00**	**155.000,00**	**10.000,00**		**165.000,00**
02	**020220**	**Outros trabalhos especializados**	**150.000,00**	**167.000,00**	**5.000,00**		**172.000,00**
02	**020225**	**Outros serviços**	**450.000,00**	**466.338,00**		**-10.000,00**	**456.338,00**
		Totais das despesas correntes :	**1.661.200,00**	**1.722.858,00**	**16.229,00**	**-16.229,00**	**1.722.858,00**
		Totais da Alteração nº 16	**1.661.200,00**	**1.722.858,00**	**16.229,00**	**-16.229,00**	**1.722.858,00**

ALTERAÇÃO Nº 17 DE 28/08/2015

Cód. da Classif.		Designação da Classificação	Dotação Inicial	Dotação Atual	Dotação Modificada		Dotação Corrigida
Org.	Económica				Inscr./Reforço	Dimin./Anulação	
02		Câmara Municipal	5.440.199,00	7.330.825,29	0,00	0,00	7.330.825,29
02		DESPESAS CORRENTES	3.923.487,00	3.956.482,00	0,00	0,00	3.956.482,00
02	02	Aquisição de bens e serviços	1.633.060,00	1.670.260,00		-500,00	1.669.760,00
02	0202	Aquisição de serviços	969.300,00	1.027.938,00		-500,00	1.027.438,00
02	**020201**	**Encargos das instalações**	**150.000,00**	**165.000,00**		**-5.000,00**	**160.000,00**
02	**020225**	**Outros serviços**	**450.000,00**	**456.338,00**	**4.500,00**		**460.838,00**
02	04	Transferências correntes	433.320,00	425.315,00	500,00		425.815,00
02	0407	Instituições sem fins lucrativos	278.320,00	250.020,00	500,00		250.520,00
02	**040701**	**Instituições sem fins lucrativos**	**278.320,00**	**250.020,00**	**500,00**		**250.520,00**
		Totais das despesas correntes :	**878.320,00**	**871.358,00**	**5.000,00**	**-5.000,00**	**871.358,00**
		Totais da Alteração nº 17	**878.320,00**	**871.358,00**	**5.000,00**	**-5.000,00**	**871.358,00**

RESUMO DAS MODIFICAÇÕES AO ORÇAMENTO DA DESPESA DE 2015

REVISÃO Nº 3 DE 25/09/2015

Cód. da Classif.		Designação da Classificação	Dotação Inicial	Dotação Atual	Dotação Modificada		Dotação Corrigida
Org.	Económica				Inscr./Reforço	Dimin./Anulação	
02		Câmara Municipal	5.440.199,00	7.330.825,29	0,00	0,00	7.330.825,29
02		DESPESAS DE CAPITAL	1.516.712,00	3.374.343,29	0,00	0,00	3.374.343,29
02	07	Aquisição de bens de capital	1.254.717,00	3.056.348,29	0,00	0,00	3.056.348,29
02	0701	Investimentos	868.617,00	1.898.298,29	300,00		1.898.598,29
02	070103	Edifícios	7.700,00	421.026,29	300,00		421.326,29
02	**07010301**	**Instalações de serviços**	**6.700,00**	**370.900,00**	**300,00**		**371.200,00**
02	0703	Bens de domínio público	386.100,00	1.158.050,00		-300,00	1.157.750,00
02	070303	Outras construções e infraestruturas	378.100,00	1.142.280,00		-300,00	1.141.980,00
02	**07030305**	**Parques e jardins**	**500,00**	**10.500,00**		**-300,00**	**10.200,00**
		Totais das despesas de capital :	**7.200,00**	**381.400,00**	**300,00**	**-300,00**	**381.400,00**
		Totais da Revisão nº 3	**7.200,00**	**381.400,00**	**300,00**	**-300,00**	**381.400,00**

ALTERAÇÃO Nº 18 DE 28/09/2015

Cód. da Classif.		Designação da Classificação	Dotação Inicial	Dotação Atual	Dotação Modificada		Dotação Corrigida
Org.	Económica				Inscr./Reforço	Dimin./Anulação	
02		Câmara Municipal	5.440.199,00	7.330.825,29	0,00	0,00	7.330.825,29
02		DESPESAS CORRENTES	3.923.487,00	3.956.482,00	0,00	0,00	3.956.482,00
02	01	Despesas com o pessoal	1.774.730,00	1.774.730,00	0,00	0,00	1.774.730,00
02	0101	Remunerações certas e permanentes	1.326.690,00	1.326.530,00	0,00	0,00	1.326.530,00
02	010104	Pessoal quadros-Regime contrato individ. trabalho	908.220,00	890.735,00		-1.245,00	889.490,00
02	**01010401**	**Pessoal em Funções**	**896.100,00**	**878.615,00**		**-1.245,00**	**877.370,00**
02	**010115**	**Remunerações por doença e maternidade/paternidade**	**100,00**	**12.005,00**	**1.245,00**		**13.250,00**
02	02	Aquisição de bens e serviços	1.633.060,00	1.669.760,00	6.000,00		1.675.760,00
02	0201	Aquisição de bens	663.760,00	642.322,00		-3.000,00	639.322,00
02	**020101**	**Matérias-primas e subsidiárias**	**15.000,00**	**38.900,00**	**3.000,00**		**41.900,00**
02	020102	Combustíveis e lubrificantes	161.000,00	166.000,00		-3.000,00	163.000,00
02	**02010299**	**Outros**	**52.000,00**	**57.000,00**		**-3.000,00**	**54.000,00**
02	**020105**	**Alimentação-Refeições confeccionadas**	**22.500,00**	**22.500,00**	**1.000,00**		**23.500,00**
02	**020115**	**Prémios, condecorações e ofertas**	**10.000,00**	**10.000,00**		**-1.500,00**	**8.500,00**
02	020116	Mercadorias para venda	301.000,00	256.500,00		-2.500,00	254.000,00
02	**02011601**	**Água**	**300.000,00**	**255.500,00**		**-2.500,00**	**253.000,00**
02	0202	Aquisição de serviços	969.300,00	1.027.438,00	9.000,00		1.036.438,00
02	**020203**	**Conservação de bens**	**15.000,00**	**15.000,00**	**3.000,00**		**18.000,00**
02	**020225**	**Outros serviços**	**450.000,00**	**460.838,00**	**6.000,00**		**466.838,00**
02	04	Transferências correntes	433.320,00	425.815,00		-6.000,00	419.815,00
02	0407	Instituições sem fins lucrativos	278.320,00	250.520,00		-6.000,00	244.520,00
02	**040701**	**Instituições sem fins lucrativos**	**278.320,00**	**250.520,00**		**-6.000,00**	**244.520,00**
		Totais das despesas correntes :	**2.039.020,00**	**2.000.878,00**	**14.245,00**	**-14.245,00**	**2.000.878,00**
02		DESPESAS DE CAPITAL	1.516.712,00	3.374.343,29	0,00	0,00	3.374.343,29
02	07	Aquisição de bens de capital	1.254.717,00	3.056.348,29	0,00	0,00	3.056.348,29
02	0701	Investimentos	868.617,00	1.794.598,29	0,00	0,00	1.794.598,29
02	070102	Habitações	454.050,00	435.075,00		-39.600,00	395.475,00
02	**07010202**	**Aquisição**	**358.400,00**	**92.625,00**		**-39.600,00**	**53.025,00**
02	070104	Construções diversas	68.437,00	155.037,00	39.600,00		194.637,00
02	**07010401**	**Viadutos, arruamentos e obras complementares**	**65.256,00**	**115.256,00**	**39.600,00**		**154.856,00**
		Totais das despesas de capital :	**423.656,00**	**207.881,00**	**39.600,00**	**-39.600,00**	**207.881,00**
		Totais da Alteração nº 18	**2.462.676,00**	**2.208.759,00**	**53.845,00**	**-53.845,00**	**2.208.759,00**

ALTERAÇÃO Nº 19 DE 08/10/2015

Cód. da Classif.		Designação da Classificação	Dotação Inicial	Dotação Atual	Dotação Modificada		Dotação Corrigida
Org.	Económica				Inscr./Reforço	Dimin./Anulação	
02		Câmara Municipal	5.440.199,00	7.330.825,29	0,00	0,00	7.330.825,29
02		DESPESAS CORRENTES	3.923.487,00	3.956.482,00	0,00	0,00	3.956.482,00
02	02	Aquisição de bens e serviços	1.633.060,00	1.675.760,00	5.100,00		1.680.860,00
02	0201	Aquisição de bens	663.760,00	639.322,00	2.100,00		641.422,00

RESUMO DAS MODIFICAÇÕES AO ORÇAMENTO DA DESPESA DE 2015

ALTERAÇÃO Nº 19 DE 08/10/2015

Cód. da Classif.		Designação da Classificação	Dotação Inicial	Dotação Atual	Dotação Modificada		Dotação Corrigida
Org.	Económica				Inscr./Reforço	Dimin./Anulação	
02	**020121**	**Outros bens**	**96.650,00**	**90.112,00**	**2.100,00**		**92.212,00**
02	0202	Aquisição de serviços	969.300,00	1.036.438,00	3.000,00		1.039.438,00
02	**020220**	**Outros trabalhos especializados**	**150.000,00**	**172.000,00**	**3.000,00**		**175.000,00**
02	06	Outras despesas correntes	60.127,00	52.627,00		-5.100,00	47.527,00
02	0602	Diversas	60.127,00	52.627,00		-5.100,00	47.527,00
02	**060201**	**Impostos e taxas**	**20.000,00**	**20.000,00**		**-5.100,00**	**14.900,00**
		Totais das despesas correntes :	**266.650,00**	**282.112,00**	**5.100,00**	**-5.100,00**	**282.112,00**
		Totais da Alteração nº 19	**266.650,00**	**282.112,00**	**5.100,00**	**-5.100,00**	**282.112,00**

ALTERAÇÃO Nº 20 DE 21/10/2015

Cód. da Classif.		Designação da Classificação	Dotação Inicial	Dotação Atual	Dotação Modificada		Dotação Corrigida
Org.	Económica				Inscr./Reforço	Dimin./Anulação	
02		Câmara Municipal	5.440.199,00	7.330.825,29	0,00	0,00	7.330.825,29
02		DESPESAS CORRENTES	3.923.487,00	3.956.482,00	0,00	0,00	3.956.482,00
02	01	Despesas com o pessoal	1.774.730,00	1.774.730,00		-58.200,00	1.716.530,00
02	0101	Remunerações certas e permanentes	1.326.690,00	1.326.530,00		-60.200,00	1.266.330,00
02	010104	Pessoal quadros-Regime contrato individ. trabalho	908.220,00	889.490,00		-51.498,00	837.992,00
02	**01010401**	**Pessoal em Funções**	**896.100,00**	**877.370,00**		**-51.498,00**	**825.872,00**
02	**010113**	**Subsidio de refeição**	**100.000,00**	**100.000,00**		**-10.000,00**	**90.000,00**
02	**010115**	**Remunerações por doença e maternidade/paternidade**	**100,00**	**13.250,00**	**1.298,00**		**14.548,00**
02	0102	Abonos variáveis ou eventuais	52.010,00	52.170,00	6.000,00		58.170,00
02	**010202**	**Horas extraordinárias**	**35.000,00**	**35.000,00**	**6.000,00**		**41.000,00**
02	0103	Segurança social	396.030,00	396.030,00		-4.000,00	392.030,00
02	**010308**	**Outras pensões**	**5.000,00**	**5.000,00**		**-4.000,00**	**1.000,00**
02	02	Aquisição de bens e serviços	1.633.060,00	1.680.860,00	47.200,00		1.728.060,00
02	0201	Aquisição de bens	663.760,00	641.422,00	36.500,00		677.922,00
02	**020101**	**Matérias-primas e subsidiárias**	**15.000,00**	**41.900,00**	**4.000,00**		**45.900,00**
02	020102	Combustíveis e lubrificantes	161.000,00	163.000,00	2.000,00		165.000,00
02	**02010299**	**Outros**	**52.000,00**	**54.000,00**	**2.000,00**		**56.000,00**
02	**020114**	**Outro material-Peças**	**3.000,00**	**3.000,00**	**1.500,00**		**4.500,00**
02	020116	Mercadorias para venda	301.000,00	254.000,00	24.000,00		278.000,00
02	**02011601**	**Água**	**300.000,00**	**253.000,00**	**24.000,00**		**277.000,00**
02	**020121**	**Outros bens**	**96.650,00**	**92.212,00**	**5.000,00**		**97.212,00**
02	0202	Aquisição de serviços	969.300,00	1.039.438,00	10.700,00		1.050.138,00
02	**020204**	**Locação de edifícios**	**2.100,00**	**2.100,00**	**200,00**		**2.300,00**
02	**020212**	**Seguros**	**45.000,00**	**45.500,00**	**1.000,00**		**46.500,00**
02	**020217**	**Publicidade**	**7.500,00**	**13.000,00**	**2.500,00**		**15.500,00**
02	**020224**	**Encargos de cobrança de receitas**	**10.000,00**	**10.000,00**	**2.500,00**		**12.500,00**
02	**020225**	**Outros serviços**	**450.000,00**	**466.838,00**	**4.500,00**		**471.338,00**
02	04	Transferências correntes	433.320,00	419.815,00	6.000,00		425.815,00
02	0407	Instituições sem fins lucrativos	278.320,00	244.520,00	6.000,00		250.520,00
02	**040701**	**Instituições sem fins lucrativos**	**278.320,00**	**244.520,00**	**6.000,00**		**250.520,00**
02	06	Outras despesas correntes	60.127,00	47.527,00	5.000,00		52.527,00
02	0602	Diversas	60.127,00	47.527,00	5.000,00		52.527,00
02	060203	Outras	40.127,00	32.627,00	5.000,00		37.627,00
02	**06020302**	**IVA pago**	**25.127,00**	**20.127,00**	**5.000,00**		**25.127,00**
		Totais das despesas correntes :	**2.320.897,00**	**2.276.817,00**	**65.498,00**	**-65.498,00**	**2.276.817,00**
02		DESPESAS DE CAPITAL	1.516.712,00	3.374.343,29	0,00	0,00	3.374.343,29
02	07	Aquisição de bens de capital	1.254.717,00	3.056.348,29	0,00	0,00	3.056.348,29
02	0701	Investimentos	868.617,00	1.794.598,29	103.700,00		1.898.298,29
02	070102	Habitações	454.050,00	395.475,00	103.700,00		499.175,00
02	**07010203**	**Reparação e beneficiação**	**94.650,00**	**332.450,00**	**103.700,00**		**436.150,00**
02	0703	Bens de domínio público	386.100,00	1.261.750,00		-103.700,00	1.158.050,00
02	070303	Outras construções e infraestruturas	378.100,00	1.245.980,00		-103.700,00	1.142.280,00

ALTERAÇÃO Nº 20 DE 21/10/2015

Cód. da Classif.		Designação da Classificação	Dotação Inicial	Dotação Atual	Dotação Modificada		Dotação Corrigida
Org.	Económica				Inscr./Reforço	Dimin./Anulação	
02	**07030307**	**Captação e distribuição de água**	**139.100,00**	**564.575,64**		**-103.700,00**	**460.875,64**
		Totais das despesas de capital :	**233.750,00**	**897.025,64**	**103.700,00**	**-103.700,00**	**897.025,64**
		Totais da Alteração nº 20	**2.554.647,00**	**3.173.842,64**	**169.198,00**	**-169.198,00**	**3.173.842,64**

ALTERAÇÃO Nº 21 DE 02/11/2015

Cód. da Classif.		Designação da Classificação	Dotação Inicial	Dotação Atual	Dotação Modificada		Dotação Corrigida
Org.	Económica				Inscr./Reforço	Dimin./Anulação	
02		Câmara Municipal	5.440.199,00	7.330.825,29	0,00	0,00	7.330.825,29
02		DESPESAS CORRENTES	3.923.487,00	3.956.482,00	8.000,00		3.964.482,00
02	01	Despesas com o pessoal	1.774.730,00	1.716.530,00	4.200,00		1.720.730,00
02	0103	Segurança social	396.030,00	392.030,00	4.200,00		396.230,00
02	010309	Seguros	10.000,00	10.000,00	4.200,00		14.200,00
02	**01030901**	**Seguros acidentes trabalho doenças profissionais**	**10.000,00**	**10.000,00**	**4.200,00**		**14.200,00**
02	02	Aquisição de bens e serviços	1.633.060,00	1.728.060,00	3.800,00		1.731.860,00
02	0202	Aquisição de serviços	969.300,00	1.050.138,00	3.800,00		1.053.938,00
02	**020201**	**Encargos das instalações**	**150.000,00**	**160.000,00**	**8.000,00**		**168.000,00**
02	**020212**	**Seguros**	**45.000,00**	**46.500,00**		**-4.200,00**	**42.300,00**
		Totais das despesas correntes :	**205.000,00**	**216.500,00**	**12.200,00**	**-4.200,00**	**224.500,00**
02		DESPESAS DE CAPITAL	1.516.712,00	3.374.343,29		-8.000,00	3.366.343,29
02	07	Aquisição de bens de capital	1.254.717,00	3.056.348,29		-8.000,00	3.048.348,29
02	0701	Investimentos	868.617,00	1.898.598,29	6.000,00		1.904.598,29
02	070102	Habitações	454.050,00	499.175,00		-8.000,00	491.175,00
02	**07010203**	**Reparação e beneficiação**	**94.650,00**	**436.150,00**		**-8.000,00**	**428.150,00**
02	070103	Edifícios	7.700,00	421.326,29		-50.000,00	371.326,29
02	**07010301**	**Instalações de serviços**	**6.700,00**	**371.200,00**		**-50.000,00**	**321.200,00**
02	070110	Equipamento básico	8.100,00	48.000,00	64.000,00		112.000,00
02	**07011002**	**Outro**	**7.600,00**	**39.700,00**	**64.000,00**		**103.700,00**
02	0703	Bens de domínio público	386.100,00	1.157.750,00		-14.000,00	1.143.750,00
02	070303	Outras construções e infraestruturas	378.100,00	1.141.980,00		-14.000,00	1.127.980,00
02	**07030301**	**Viadutos, arruamentos e obras complementares**	**7.500,00**	**45.000,00**		**-14.000,00**	**31.000,00**
		Totais das despesas de capital :	**116.450,00**	**892.050,00**	**64.000,00**	**-72.000,00**	**884.050,00**
		Totais da Alteração nº 21	**321.450,00**	**1.108.550,00**	**76.200,00**	**-76.200,00**	**1.108.550,00**

ALTERAÇÃO Nº 22 DE 11/11/2015

Cód. da Classif.		Designação da Classificação	Dotação Inicial	Dotação Atual	Dotação Modificada		Dotação Corrigida
Org.	Económica				Inscr./Reforço	Dimin./Anulação	
02		Câmara Municipal	5.440.199,00	7.330.825,29	0,00	0,00	7.330.825,29
02		DESPESAS CORRENTES	3.923.487,00	3.964.482,00	0,00	0,00	3.964.482,00
02	02	Aquisição de bens e serviços	1.633.060,00	1.731.860,00	1.450,00		1.733.310,00
02	0201	Aquisição de bens	663.760,00	677.922,00		-1.500,00	676.422,00
02	020116	Mercadorias para venda	301.000,00	278.000,00		-400,00	277.600,00
02	**02011609**	**Outras**	**1.000,00**	**1.000,00**		**-400,00**	**600,00**
02	**020121**	**Outros bens**	**96.650,00**	**97.212,00**		**-1.100,00**	**96.112,00**
02	0202	Aquisição de serviços	969.300,00	1.053.938,00	2.950,00		1.056.888,00
02	**020225**	**Outros serviços**	**450.000,00**	**471.338,00**	**2.950,00**		**474.288,00**
02	04	Transferências correntes	433.320,00	425.815,00		-1.450,00	424.365,00
02	0407	Instituições sem fins lucrativos	278.320,00	250.520,00		-1.450,00	249.070,00
02	**040701**	**Instituições sem fins lucrativos**	**278.320,00**	**250.520,00**		**-1.450,00**	**249.070,00**
		Totais das despesas correntes :	**825.970,00**	**820.070,00**	**2.950,00**	**-2.950,00**	**820.070,00**
02		DESPESAS DE CAPITAL	1.516.712,00	3.366.343,29	0,00	0,00	3.366.343,29
02	07	Aquisição de bens de capital	1.254.717,00	3.048.348,29		-3.000,00	3.045.348,29
02	0701	Investimentos	868.617,00	1.904.598,29	1.000,00		1.905.598,29
02	070110	Equipamento básico	8.100,00	112.000,00	1.000,00		113.000,00
02	**07011002**	**Outro**	**7.600,00**	**103.700,00**	**1.000,00**		**104.700,00**
02	0703	Bens de domínio público	386.100,00	1.143.750,00		-4.000,00	1.139.750,00

Município de Marvão

RESUMO DAS MODIFICAÇÕES AO ORÇAMENTO DA DESPESA DE 2015

ALTERAÇÃO Nº 22 DE 11/11/2015

Cód. da Classif.		Designação da Classificação	Dotação Inicial	Dotação Atual	Dotação Modificada		Dotação Corrigida
Org.	Económica				Inscr./Reforço	Dimin./Anulação	
02	070303	Outras construções e infraestruturas	378.100,00	1.127.980,00		-4.000,00	1.123.980,00
02	**07030307**	**Captação e distribuição de água**	**139.100,00**	**460.875,64**		**-4.000,00**	**456.875,64**
02	08	Transferências de capital	72.790,00	128.790,00	3.000,00		131.790,00
02	0807	Instituições sem fins lucrativos	20.190,00	76.190,00	3.000,00		79.190,00
02	**080701**	**Instituições sem fins lucrativos**	**20.190,00**	**76.190,00**	**3.000,00**		**79.190,00**
		Totais das despesas de capital :	**166.890,00**	**640.765,64**	**4.000,00**	**-4.000,00**	**640.765,64**
		Totais da Alteração nº 22	**992.860,00**	**1.460.835,64**	**6.950,00**	**-6.950,00**	**1.460.835,64**

ALTERAÇÃO Nº 23 DE 25/11/2015

Cód. da Classif.		Designação da Classificação	Dotação Inicial	Dotação Atual	Dotação Modificada		Dotação Corrigida
Org.	Económica				Inscr./Reforço	Dimin./Anulação	
02		Câmara Municipal	5.440.199,00	7.330.825,29	0,00	0,00	7.330.825,29
02		DESPESAS CORRENTES	3.923.487,00	3.964.482,00		-2.222,00	3.962.260,00
02	01	Despesas com o pessoal	1.774.730,00	1.720.730,00	0,00	0,00	1.720.730,00
02	0101	Remunerações certas e permanentes	1.326.690,00	1.266.330,00	0,00	0,00	1.266.330,00
02	010104	Pessoal quadros-Regime contrato individ. trabalho	908.220,00	837.992,00		-1.560,00	836.432,00
02	**01010401**	**Pessoal em Funções**	**896.100,00**	**825.872,00**		**-1.560,00**	**824.312,00**
02	**010115**	**Remunerações por doença e maternidade/paternidade**	**100,00**	**14.548,00**	**1.560,00**		**16.108,00**
02	02	Aquisição de bens e serviços	1.633.060,00	1.733.310,00	9.278,00		1.742.588,00
02	0201	Aquisição de bens	663.760,00	676.422,00	4.278,00		680.700,00
02	**020101**	**Matérias-primas e subsidiárias**	**15.000,00**	**45.900,00**		**-5.722,00**	**40.178,00**
02	020116	Mercadorias para venda	301.000,00	277.600,00	10.000,00		287.600,00
02	**02011601**	**Água**	**300.000,00**	**277.000,00**	**10.000,00**		**287.000,00**
02	0202	Aquisição de serviços	969.300,00	1.056.888,00	5.000,00		1.061.888,00
02	**020203**	**Conservação de bens**	**15.000,00**	**18.000,00**	**1.500,00**		**19.500,00**
02	**020210**	**Transportes**	**48.000,00**	**52.000,00**	**3.500,00**		**55.500,00**
02	04	Transferências correntes	433.320,00	424.365,00		-10.000,00	414.365,00
02	0405	Administração local	85.000,00	89.940,00		-3.000,00	86.940,00
02	040501	Continente	85.000,00	89.940,00		-3.000,00	86.940,00
02	**04050104**	**Associações de munícipios**	**60.000,00**	**60.000,00**		**-3.000,00**	**57.000,00**
02	0407	Instituições sem fins lucrativos	278.320,00	249.070,00		-7.000,00	242.070,00
02	**040701**	**Instituições sem fins lucrativos**	**278.320,00**	**249.070,00**		**-7.000,00**	**242.070,00**
02	06	Outras despesas correntes	60.127,00	52.527,00		-1.500,00	51.027,00
02	0602	Diversas	60.127,00	52.527,00		-1.500,00	51.027,00
02	060203	Outras	40.127,00	37.627,00		-1.500,00	36.127,00
02	**06020301**	**Outras restituições**	**5.000,00**	**2.500,00**	**1.500,00**		**4.000,00**
02	**06020302**	**IVA pago**	**25.127,00**	**25.127,00**		**-3.000,00**	**22.127,00**
		Totais das despesas correntes :	**1.642.647,00**	**1.570.017,00**	**18.060,00**	**-20.282,00**	**1.567.795,00**
02		DESPESAS DE CAPITAL	1.516.712,00	3.366.343,29	2.222,00		3.368.565,29
02	07	Aquisição de bens de capital	1.254.717,00	3.045.348,29	2.222,00		3.047.570,29
02	0701	Investimentos	868.617,00	1.905.598,29	1.500,00		1.907.098,29
02	**070107**	**Equipamento de informática**	**19.000,00**	**94.000,00**	**1.500,00**		**95.500,00**
02	0703	Bens de domínio público	386.100,00	1.139.750,00	722,00		1.140.472,00
02	070303	Outras construções e infraestruturas	378.100,00	1.123.980,00	722,00		1.124.702,00
02	**07030303**	**Estações de tratamento de águas residuais**	**200,00**	**79.300,00**	**722,00**		**80.022,00**
		Totais das despesas de capital :	**19.200,00**	**173.300,00**	**2.222,00**		**175.522,00**
		Totais da Alteração nº 23	**1.661.847,00**	**1.743.317,00**	**20.282,00**	**-20.282,00**	**1.743.317,00**

ALTERAÇÃO Nº 24 DE 18/12/2015

Cód. da Classif.		Designação da Classificação	Dotação Inicial	Dotação Atual	Dotação Modificada		Dotação Corrigida
Org.	Económica				Inscr./Reforço	Dimin./Anulação	
02		Câmara Municipal	5.440.199,00	7.330.825,29	0,00	0,00	7.330.825,29
02		DESPESAS CORRENTES	3.923.487,00	3.962.260,00	0,00	0,00	3.962.260,00
02	02	Aquisição de bens e serviços	1.633.060,00	1.742.588,00	535,00		1.743.123,00
02	0201	Aquisição de bens	663.760,00	680.700,00		-1.000,00	679.700,00

Município de Marvão

RESUMO DAS MODIFICAÇÕES AO ORÇAMENTO DA DESPESA DE 2015

ALTERAÇÃO Nº 24 DE 18/12/2015

Cód. da Classif.		Designação da Classificação	Dotação Inicial	Dotação Atual	Dotação Modificada		Dotação Corrigida
Org.	Económica				Inscr./Reforço	Dimin./Anulação	
02	**020107**	**Vestuário e artigos pessoais**	**5.000,00**	**5.000,00**		**-1.760,00**	**3.240,00**
02	**020115**	**Prémios, condecorações e ofertas**	**10.000,00**	**8.500,00**		**-2.000,00**	**6.500,00**
02	020116	Mercadorias para venda	301.000,00	287.600,00	3.360,00		290.960,00
02	**02011601**	**Água**	**300.000,00**	**287.000,00**	**3.360,00**		**290.360,00**
02	**020120**	**Material de educação, cultura e recreio**	**1.000,00**	**1.000,00**		**-600,00**	**400,00**
02	0202	Aquisição de serviços	969.300,00	1.061.888,00	1.535,00		1.063.423,00
02	**020212**	**Seguros**	**45.000,00**	**42.300,00**	**1.000,00**		**43.300,00**
02	**020220**	**Outros trabalhos especializados**	**150.000,00**	**175.000,00**	**100,00**		**175.100,00**
02	**020225**	**Outros serviços**	**450.000,00**	**474.288,00**	**435,00**		**474.723,00**
02	05	Subsídios	2.250,00	13.550,00	1.065,00		14.615,00
02	0508	Famílias	2.250,00	13.550,00	1.065,00		14.615,00
02	**050803**	**Outras**	**2.250,00**	**13.550,00**	**1.065,00**		**14.615,00**
02	06	Outras despesas correntes	60.127,00	51.027,00		-1.600,00	49.427,00
02	0602	Diversas	60.127,00	51.027,00		-1.600,00	49.427,00
02	060203	Outras	40.127,00	36.127,00		-1.600,00	34.527,00
02	**06020302**	**IVA pago**	**25.127,00**	**22.127,00**		**-1.600,00**	**20.527,00**
		Totais das despesas correntes :	**988.377,00**	**1.028.765,00**	**5.960,00**	**-5.960,00**	**1.028.765,00**
02		DESPESAS DE CAPITAL	1.516.712,00	3.368.565,29	0,00	0,00	3.368.565,29
02	07	Aquisição de bens de capital	1.254.717,00	3.047.570,29		-25.000,00	3.022.570,29
02	0701	Investimentos	868.617,00	1.907.098,29		-25.000,00	1.882.098,29
02	070102	Habitações	454.050,00	491.175,00		-31.000,00	460.175,00
02	**07010203**	**Reparação e beneficiação**	**94.650,00**	**428.150,00**		**-31.000,00**	**397.150,00**
02	070106	Material de transporte	2.500,00	72.500,00	6.000,00		78.500,00
02	**07010602**	**Outro**	**2.000,00**	**22.000,00**	**6.000,00**		**28.000,00**
02	08	Transferências de capital	72.790,00	131.790,00	25.000,00		156.790,00
02	0807	Instituições sem fins lucrativos	20.190,00	79.190,00	25.000,00		104.190,00
02	**080701**	**Instituições sem fins lucrativos**	**20.190,00**	**79.190,00**	**25.000,00**		**104.190,00**
		Totais das despesas de capital :	**116.840,00**	**529.340,00**	**31.000,00**	**-31.000,00**	**529.340,00**
		Totais da Alteração nº 24	**1.105.217,00**	**1.558.105,00**	**36.960,00**	**-36.960,00**	**1.558.105,00**

ALTERAÇÃO Nº 25 DE 29/12/2015

Cód. da Classif.		Designação da Classificação	Dotação Inicial	Dotação Atual	Dotação Modificada		Dotação Corrigida
Org.	Económica				Inscr./Reforço	Dimin./Anulação	
02		Câmara Municipal	5.440.199,00	7.330.825,29	0,00	0,00	7.330.825,29
02		DESPESAS CORRENTES	3.923.487,00	3.962.260,00	30,00		3.962.290,00
02	01	Despesas com o pessoal	1.774.730,00	1.720.730,00		-550,00	1.720.180,00
02	0101	Remunerações certas e permanentes	1.326.690,00	1.266.330,00		-550,00	1.265.780,00
02	**010113**	**Subsidio de refeição**	**100.000,00**	**90.000,00**		**-550,00**	**89.450,00**
02	02	Aquisição de bens e serviços	1.633.060,00	1.743.123,00	330,00		1.743.453,00
02	0202	Aquisição de serviços	969.300,00	1.063.423,00	330,00		1.063.753,00
02	**020210**	**Transportes**	**48.000,00**	**55.500,00**	**30,00**		**55.530,00**
02	**020219**	**Assistência técnica**	**25.000,00**	**28.300,00**	**300,00**		**28.600,00**
02	06	Outras despesas correntes	60.127,00	49.427,00	250,00		49.677,00
02	0602	Diversas	60.127,00	49.427,00	250,00		49.677,00
02	060203	Outras	40.127,00	34.527,00	250,00		34.777,00
02	**06020304**	**Serviços bancários**	**5.000,00**	**5.000,00**	**250,00**		**5.250,00**
		Totais das despesas correntes :	**178.000,00**	**178.800,00**	**580,00**	**-550,00**	**178.830,00**
02		DESPESAS DE CAPITAL	1.516.712,00	3.368.565,29		-30,00	3.368.535,29
02	07	Aquisição de bens de capital	1.254.717,00	3.022.570,29		-30,00	3.022.540,29
02	0701	Investimentos	868.617,00	1.882.098,29	6.375,00		1.888.473,29
02	070103	Edifícios	7.700,00	371.326,29	400,00		371.726,29
02	**07010301**	**Instalações de serviços**	**6.700,00**	**321.200,00**	**400,00**		**321.600,00**
02	070104	Construções diversas	68.437,00	194.637,00	5.375,00		200.012,00
02	**07010401**	**Viadutos, arruamentos e obras complementares**	**65.256,00**	**154.856,00**	**5.375,00**		**160.231,00**
02	**070109**	**Equipamento administrativo**	**3.000,00**	**36.000,00**	**600,00**		**36.600,00**
02	0703	Bens de domínio público	386.100,00	1.140.472,00		-6.405,00	1.134.067,00
02	070303	Outras construções e infraestruturas	378.100,00	1.124.702,00		-6.405,00	1.118.297,00

Município de Marvão

RESUMO DAS MODIFICAÇÕES AO ORÇAMENTO DA DESPESA DE 2015

ALTERAÇÃO Nº 25 DE 29/12/2015

Cód. da Classif.		Designação da Classificação	Dotação Inicial	Dotação Atual	Dotação Modificada		Dotação Corrigida
Org.	Económica				Inscr./Reforço	Dimin./Anulação	
02	07030307	Captação e distribuição de água	139.100,00	456.875,64		-6.405,00	450.470,64
		Totais das despesas de capital :	214.056,00	968.931,64	6.375,00	-6.405,00	968.901,64
		Totais da Alteração nº 25	392.056,00	1.147.731,64	6.955,00	-6.955,00	1.147.731,64
		Totais do resumo:	31.749.528,00	37.349.473,20	2.871.204,29	-980.578,00	39.240.099,49

Município de Marvão

RESUMO DAS MODIFICAÇÕES AO PLANO PLURIANUAL DE INVESTIMENTOS (P.P.I.) DE 2015

ALTERAÇÃO Nº 1 DE 08/01/2015

Obj.	Prog.	Projeto		Ação	Sub aç.	Designação	Classif. Orçamental		Financiamento Definido			
		Ano	Nº				Org.	Económica	Inicial	Atual	Modificado	Corrigido
05						Habitação e Urbanismo			796.206,00	796.206,00	-30.535,00	765.671,00
05	001					Habitação			668.306,00	668.306,00	-30.535,00	637.771,00
05	**001**	**2014**	**59**			**Bairro da Fronteira-Aquisição**	**02**	**07010202**	**358.400,00**	**358.400,00**	**-30.535,00**	**327.865,00**
08						Desenvolvimento Económico e Abastecimento Público			878.250,00	878.250,00	11.035,00	889.965,00
08	002					Energia			150.000,00	150.000,00	10.000,00	160.000,00
08	**002**	**2014**	**73**			**Execução de Ramais de Baixadas Eletricas**	**02**	**07010410**	**500,00**	**500,00**	**10.000,00**	**10.500,00**
08	003					Turismo			185.200,00	185.200,00	1.035,00	186.235,00
08	003	2011	4			Tejo Internacionacional-2ª Convocatória			134.400,00	134.400,00	1.035,00	135.435,00
08	**003**	**2011**	**4**	**2**		**Elaboração de Projectos**	**02**	**07030306**	**16.800,00**	**16.800,00**	**1.035,00**	**17.835,00**
09						Comunicações e Transportes			131.881,00	131.881,00	19.500,00	151.381,00
09	001					Rede Viária e Sinalização			30.381,00	30.381,00	17.000,00	47.381,00
09	**001**	**2014**	**50**			**Construção/Reparação Muros**	**02**	**07030308**	**500,00**	**500,00**	**17.000,00**	**17.500,00**
09	002					Transportes			101.500,00	101.500,00	2.500,00	104.000,00
09	**002**	**2014**	**26**			**Reparação de Viaturas**	**02**	**07010602**	**500,00**	**500,00**	**2.500,00**	**3.000,00**
							Totais da Alteração nº 1		**376.700,00**	**376.700,00**	**0,00**	**376.700,00**

ALTERAÇÃO Nº 2 DE 20/01/2015

Obj.	Prog.	Projeto		Ação	Sub aç.	Designação	Classif. Orçamental		Financiamento Definido			
		Ano	Nº				Org.	Económica	Inicial	Atual	Modificado	Corrigido
01						Educação			100.500,00	100.500,00	2.100,00	102.600,00
01	001					Pré-Escolar			7.800,00	7.800,00	2.100,00	9.900,00
01	**001**	**2014**	**1**			**Aquisição de Mobiliário e Equipamento**	**02**	**07011002**	**100,00**	**100,00**	**2.100,00**	**2.200,00**
02						Cultura, Desportos e Tempos Livres			466.505,00	466.505,00	3.500,00	470.005,00
02	002					Desportos e Tempos Livres			226.385,00	226.385,00	3.500,00	229.885,00
02	**002**	**2014**	**54**			**Aquisição de Equipamentos Piscinas e Outras Estruturas Desportivas**	**02**	**070109**	**2.000,00**	**2.000,00**	**3.500,00**	**5.500,00**
05						Habitação e Urbanismo			796.206,00	765.671,00	-18.100,00	747.571,00
05	001					Habitação			668.306,00	637.771,00	-18.100,00	619.671,00
05	**001**	**2014**	**20**			**Recuperação/Beneficiação de Edificios da Autarquia**	**02**	**07010203**	**5.000,00**	**5.000,00**	**10.000,00**	**15.000,00**
05	**001**	**2014**	**59**			**Bairro da Fronteira-Aquisição**	**02**	**07010202**	**358.400,00**	**327.865,00**	**-28.100,00**	**299.765,00**
06						Saneamento e Salubridade			210.400,00	210.400,00	2.000,00	212.400,00

Município de Marvão

RESUMO DAS MODIFICAÇÕES AO PLANO PLURIANUAL DE INVESTIMENTOS (P.P.I.) DE 2015

ALTERAÇÃO Nº 2 DE 20/01/2015

Obj.	Prog.	Projeto		Ação	Sub aç.	Designação	Classif. Orçamental		Financiamento Definido			
		Ano	Nº				Org.	Económica	Inicial	Atual	Modificado	Corrigido
06	001					Rede de Esgotos			155.400,00	155.400,00	2.000,00	157.400,00
06	**001**	**2014**	**23**			**Aquisição de Material Reparação Rede de Esgotos**	**02**	**020101**	**2.500,00**	**2.500,00**	**2.000,00**	**4.500,00**
08						Desenvolvimento Económico e Abastecimento Público			878.250,00	889.965,00	12.500,00	903.965,00
08	002					Energia			150.000,00	160.000,00	10.000,00	170.000,00
08	**002**	**2015**	**10**			**Desinstalação/Reinstalação Microgeração Pavilhão Polivalente Sto.A.Areias**	**02**	**070115**	**500,00**	**500,00**	**10.000,00**	**10.500,00**
08	008					Maquinaria e Equipamento			13.500,00	13.500,00	2.500,00	16.000,00
08	**008**	**2014**	**32**			**Aquisição e Reparação de Mobiliário e Equipamento**	**02**	**070109**	**1.000,00**	**1.000,00**	**2.500,00**	**3.500,00**
							Totais da Alteração nº 2		**369.500,00**	**338.965,00**	**2.000,00**	**340.965,00**

ALTERAÇÃO Nº 3 DE 04/02/2015

Obj.	Prog.	Projeto		Ação	Sub aç.	Designação	Classif. Orçamental		Financiamento Definido			
		Ano	Nº				Org.	Económica	Inicial	Atual	Modificado	Corrigido
02						Cultura, Desportos e Tempos Livres			466.505,00	470.005,00	1.500,00	471.505,00
02	002					Desportos e Tempos Livres			226.385,00	229.885,00	1.500,00	231.385,00
02	**002**	**2014**	**54**			**Aquisição de Equipamentos Piscinas e Outras Estruturas Desportivas**	**02**	**070109**	**2.000,00**	**5.500,00**	**1.500,00**	**7.000,00**
05						Habitação e Urbanismo			796.206,00	747.571,00	-51.500,00	696.071,00
05	001					Habitação			668.306,00	619.671,00	-51.500,00	568.171,00
05	**001**	**2014**	**59**			**Bairro da Fronteira-Aquisição**	**02**	**07010202**	**358.400,00**	**299.765,00**	**-51.500,00**	**248.265,00**
09						Comunicações e Transportes			131.881,00	151.381,00	50.000,00	201.381,00
09	001					Rede Viária e Sinalização			30.381,00	47.381,00	50.000,00	97.381,00
09	**001**	**2014**	**50**			**Construção/Reparação Muros**	**02**	**07030308**	**500,00**	**17.500,00**	**50.000,00**	**67.500,00**
							Totais da Alteração nº 3		**360.900,00**	**322.765,00**	**0,00**	**322.765,00**

ALTERAÇÃO Nº 4 DE 13/02/2015

Obj.	Prog.	Projeto		Ação	Sub aç.	Designação	Classif. Orçamental		Financiamento Definido			
		Ano	Nº				Org.	Económica	Inicial	Atual	Modificado	Corrigido
02						Cultura, Desportos e Tempos Livres			466.505,00	471.505,00	5.000,00	476.505,00
02	001					Cultura			240.120,00	240.120,00	5.000,00	245.120,00
02	**001**	**2014**	**74**			**Execução de Conteúdos Museológicos dos Espaços Municipais**	**02**	**07010301**	**5.200,00**	**5.200,00**	**5.000,00**	**10.200,00**

Município de Marvão

RESUMO DAS MODIFICAÇÕES AO PLANO PLURIANUAL DE INVESTIMENTOS (P.P.I.) DE 2015

ALTERAÇÃO Nº 4 DE 13/02/2015

Obj.	Prog.	Projeto		Ação	Sub açç.	Designação	Classif. Orçamental		Financiamento Definido			
		Ano	Nº				Org.	Económica	Inicial	Atual	Modificado	Corrigido
05						Habitação e Urbanismo			796.206,00	696.071,00	-6.270,00	689.801,00
05	001					Habitação			668.306,00	568.171,00	-6.270,00	561.901,00
05	**001**	**2014**	**59**			**Bairro da Fronteira-Aquisição**	**02**	**07010202**	**358.400,00**	**248.265,00**	**-6.270,00**	**241.995,00**
08						Desenvolvimento Económico e Abastecimento Público			878.250,00	904.965,00	6.270,00	891.235,00
08	001					Água			430.520,00	433.020,00	5.000,00	418.020,00
08	**001**	**2014**	**25**			**Aquis. Material Reparação/Ampliação Rede Abastecimento Água**	**02**	**020101**	**2.000,00**	**2.000,00**	**5.000,00**	**7.000,00**
08	003					Turismo			185.200,00	186.235,00	1.270,00	187.505,00
08	003	2014	52			Rede de Percursos da Natureza (Alentejo Feel Nature)			10.000,00	10.000,00	1.270,00	11.270,00
08	**003**	**2014**	**52**	**2**		**Construção de Equipamentos e Sinalética**	**02**	**07030202**	**7.500,00**	**7.500,00**	**1.270,00**	**8.770,00**
								Totais da Alteração nº 4	**373.100,00**	**262.965,00**	**5.000,00**	**267.965,00**

ALTERAÇÃO Nº 5 DE 25/02/2015

Obj.	Prog.	Projeto		Ação	Sub açç.	Designação	Classif. Orçamental		Financiamento Definido			
		Ano	Nº				Org.	Económica	Inicial	Atual	Modificado	Corrigido
05						Habitação e Urbanismo			796.206,00	689.801,00	-32.500,00	657.301,00
05	001					Habitação			668.306,00	561.901,00	-32.500,00	529.401,00
05	**001**	**2014**	**59**			**Bairro da Fronteira-Aquisição**	**02**	**07010202**	**358.400,00**	**241.995,00**	**-32.500,00**	**209.495,00**
08						Desenvolvimento Económico e Abastecimento Público			878.250,00	891.235,00	7.500,00	898.735,00
08	004					Instalações de Serviços			99.030,00	99.710,00	7.500,00	107.210,00
08	004	2015	3			Edifício da Celtex-Refuncionalização para Parque de máquinas municipal			1.500,00	1.500,00	7.500,00	9.000,00
08	**004**	**2015**	**3**	**1**		**Levantamento/Desenho do Edificado**	**02**	**07010301**	**500,00**	**500,00**	**7.500,00**	**8.000,00**
								Totais da Alteração nº 5	**358.900,00**	**242.495,00**	**-25.000,00**	**217.495,00**

ALTERAÇÃO Nº 6 DE 25/03/2015

Obj.	Prog.	Projeto		Ação	Sub açç.	Designação	Classif. Orçamental		Financiamento Definido			
		Ano	Nº				Org.	Económica	Inicial	Atual	Modificado	Corrigido
02						Cultura, Desportos e Tempos Livres			466.505,00	501.505,00	500,00	502.005,00
02	001					Cultura			240.120,00	245.120,00	500,00	245.620,00
02	**001**	**2014**	**13**			**Arqueologia Rural do Rio Sever**	**02**	**070113**	**500,00**	**500,00**	**500,00**	**1.000,00**

Município de Marvão

RESUMO DAS MODIFICAÇÕES AO PLANO PLURIANUAL DE INVESTIMENTOS (P.P.I.) DE 2015

ALTERAÇÃO Nº 6 DE 25/03/2015

Obj.	Prog.	Projeto		Ação	Sub aç.	Designação	Classif. Orçamental		Financiamento Definido			
		Ano	Nº				Org.	Económica	Inicial	Atual	Modificado	Corrigido
05						Habitação e Urbanismo			796.206,00	657.301,00	-3.800,00	653.501,00
05	001					Habitação			668.306,00	529.401,00	-3.800,00	525.601,00
05	**001**	**2014**	**46**			**Aquisição de Prédios Urbanos ou Rústicos**	**02**	**070101**	**150.000,00**	**150.000,00**	**70.000,00**	**220.000,00**
05	**001**	**2014**	**59**			**Bairro da Fronteira-Aquisição**	**02**	**07010202**	**358.400,00**	**209.495,00**	**-73.800,00**	**135.695,00**
06						Saneamento e Salubridade			210.400,00	212.400,00	2.800,00	215.200,00
06	002					Resíduos Sólidos			55.000,00	55.000,00	2.800,00	57.800,00
06	**002**	**2014**	**24**			**Aquisição e Reparação Contentores e Papeleiras**	**02**	**07011001**	**500,00**	**500,00**	**2.800,00**	**3.300,00**
08						Desenvolvimento Económico e Abastecimento Público			878.250,00	898.735,00	500,00	899.235,00
08	008					Maquinaria e Equipamento			13.500,00	16.000,00	500,00	16.500,00
08	**008**	**2014**	**32**			**Aquisição e Reparação de Mobiliário e Equipamento**	**02**	**070109**	**1.000,00**	**3.500,00**	**500,00**	**4.000,00**
								Totais da Alteração nº 6	**510.400,00**	**363.995,00**	**0,00**	**363.995,00**

ALTERAÇÃO Nº 7 DE 24/04/2015

Obj.	Prog.	Projeto		Ação	Sub aç.	Designação	Classif. Orçamental		Financiamento Definido			
		Ano	Nº				Org.	Económica	Inicial	Atual	Modificado	Corrigido
01						Educação			100.500,00	102.600,00	-4.245,00	98.855,00
01	002					Ensino Básico			52.700,00	52.700,00	-4.245,00	48.455,00
01	**002**	**2014**	**6**			**Aquisição de Serviços (CAF, Limpeza, Transportes Escolares)**	**02**	**020225**	**10.000,00**	**10.000,00**	**-4.245,00**	**5.755,00**
05						Habitação e Urbanismo			796.206,00	653.501,00	1.300,00	654.801,00
05	001					Habitação			668.306,00	525.601,00	1.300,00	526.901,00
05	**001**	**2014**	**20**			**Recuperação/Beneficiação de Edificios da Autarquia**	**02**	**07010203**	**5.000,00**	**15.000,00**	**1.300,00**	**16.300,00**
08						Desenvolvimento Económico e Abastecimento Público			878.250,00	899.235,00	1.845,00	901.080,00
08	001					Água			430.520,00	418.020,00	1.845,00	419.865,00
08	**001**	**2013**	**22**			**Levantamentos Topográficos e Execução Orçamentos**	**02**	**07030307**	**100,00**	**100,00**	**1.845,00**	**1.945,00**
09						Comunicações e Transportes			131.881,00	201.381,00	600,00	201.981,00
09	001					Rede Viária e Sinalização			30.381,00	97.381,00	600,00	97.981,00
09	**001**	**2015**	**1**			**Reparação de Sinalização Semafórica**	**02**	**07010409**	**2.681,00**	**2.681,00**	**600,00**	**3.281,00**
								Totais da Alteração nº 7	**17.781,00**	**27.781,00**	**-500,00**	**27.281,00**

Município de Marvão

RESUMO DAS MODIFICAÇÕES AO PLANO PLURIANUAL DE INVESTIMENTOS (P.P.I.) DE 2015

REVISÃO Nº 1 DE 30/04/2015

Obj.	Prog.	Projeto		Ação	Sub aç.	Designação	Classif. Orçamental		Financiamento Definido			
		Ano	Nº				Org.	Económica	Inicial	Atual	Modificado	Corrigido
01						Educação			100.500,00	98.855,00	32.000,00	130.855,00
01	001					Pré-Escolar			7.800,00	10.400,00	24.500,00	34.900,00
01	**001**	**2014**	**1**			**Aquisição de Mobiliário e Equipamento**	**02**	**07011002**	**100,00**	**2.200,00**	**2.500,00**	**4.700,00**
01	**001**	**2015**	**6**			**Reparação da Ludoteca da Portagem**	**02**	**07010203**	**500,00**	**500,00**	**22.000,00**	**22.500,00**
01	002					Ensino Básico			52.700,00	48.455,00	7.500,00	55.955,00
01	**002**	**2014**	**3**			**Grandes Reparações Viaturas de Transportes Escolares**	**02**	**07010602**	**500,00**	**500,00**	**7.500,00**	**8.000,00**
02						Cultura, Desportos e Tempos Livres			466.505,00	502.005,00	204.126,29	706.131,29
02	001					Cultura			240.120,00	245.620,00	133.500,00	379.120,00
02	**001**	**2014**	**13**			**Arqueologia Rural do Rio Sever**	**02**	**070113**	**500,00**	**1.000,00**	**5.000,00**	**6.000,00**
02	**001**	**2014**	**39**			**Restauro Peças Museológicas**	**02**	**070112**	**500,00**	**500,00**	**5.000,00**	**5.500,00**
02	**001**	**2015**	**2**			**Renovação/Substituição da Iluminação Monumental do Castelo de Marvão**	**02**	**07030304**	**500,00**	**500,00**	**63.500,00**	**64.000,00**
02	**001**	**2015**	**18**			**Requalificação Edificio do Calvário**	**02**	**07010203**	**0,00**	**0,00**	**60.000,00**	**60.000,00**
02	002					Desportos e Tempos Livres			226.385,00	256.385,00	70.626,29	327.011,29
02	**002**	**2014**	**54**			**Aquisição de Equipamentos Piscinas e Outras Estruturas Desportivas**	**02**	**070109**	**2.000,00**	**7.000,00**	**5.000,00**	**12.000,00**
02	**002**	**2014**	**55**			**Arranjos Exteriores Piscina Sto. António das Areias**	**02**	**07030305**	**500,00**	**500,00**	**10.000,00**	**10.500,00**
02	**002**	**2015**	**7**			**Substituição Comportas Praia Fluvial da Portagem**	**02**	**07010302**	**500,00**	**500,00**	**5.000,00**	**5.500,00**
02	**002**	**2015**	**8**			**Substituição Vãos Piscina Coberta Sto. Ant. das Areias**	**02**	**07010302**	**500,00**	**500,00**	**44.126,29**	**44.626,29**
02	**002**	**2015**	**9**			**Substituição Iluminação Pavilhão Polivalente S.A.Areias**	**02**	**07030202**	**500,00**	**500,00**	**6.500,00**	**7.000,00**
05						Habitação e Urbanismo			796.206,00	654.801,00	753.500,00	1.408.301,00
05	001					Habitação			668.306,00	526.901,00	164.000,00	690.901,00
05	**001**	**2013**	**44**			**Reabilitação Habitações Municipais**	**02**	**07010203**	**500,00**	**500,00**	**40.000,00**	**40.500,00**
05	**001**	**2014**	**20**			**Recuperação/Beneficiação de Edificios da Autarquia**	**02**	**07010203**	**5.000,00**	**16.300,00**	**25.000,00**	**41.300,00**
05	**001**	**2014**	**70**			**Levantamentos Topográficos e Execução Orçamentos**	**02**	**07010203**	**500,00**	**500,00**	**5.000,00**	**5.500,00**
05	**001**	**2014**	**75**			**Recuperação de Fachadas Edificios Municipais**	**02**	**07010203**	**1.000,00**	**1.000,00**	**35.000,00**	**36.000,00**
05	**001**	**2014**	**81**			**Elaboração Projetos Habitação**	**02**	**07010201**	**1.000,00**	**1.000,00**	**9.000,00**	**10.000,00**
05	**001**	**2015**	**20**			**Recuperação de Edificios Quinta-Portagem**	**02**	**07010203**	**0,00**	**0,00**	**50.000,00**	**50.000,00**
05	002					Planeamento Urbanístico			53.300,00	53.300,00	52.000,00	105.300,00
05	002	2014	60			Planos de Apoio ao PDM			1.000,00	1.000,00	52.000,00	53.000,00
05	**002**	**2014**	**60**	**1**		**Planos de Urbanização**	**02**	**070115**	**500,00**	**500,00**	**22.000,00**	**22.500,00**
05	**002**	**2014**	**60**	**2**		**Plano Intervenção Espaço Rural**	**02**	**070115**	**500,00**	**500,00**	**30.000,00**	**30.500,00**

Município de Marvão

RESUMO DAS MODIFICAÇÕES AO PLANO PLURIANUAL DE INVESTIMENTOS (P.P.I.) DE 2015

REVISÃO Nº 1 DE 30/04/2015

Obj.	Prog.	Projeto		Ação	Sub aç.	Designação	Classif. Orçamental		Financiamento Definido			
		Ano	Nº				Org.	Económica	Inicial	Atual	Modificado	Corrigido
05	004					Urbanização			56.000,00	56.000,00	537.500,00	593.500,00
05	**004**	**2014**	**22**			**Recuperação de Calçadas Aglomerados Urbanos**	**02**	**07030301**	**500,00**	**500,00**	**5.000,00**	**5.500,00**
05	004	2014	61			Reabilitação Urbana nos Aglomerados do Concelho			500,00	500,00	2.500,00	3.000,00
05	**004**	**2014**	**61**	**1**		**Elaboração de Projetos**	**02**	**07030301**	**500,00**	**500,00**	**2.500,00**	**3.000,00**
05	**004**	**2014**	**85**			**Execução Estacionamentos Portagem**	**02**	**07030301**	**500,00**	**500,00**	**30.000,00**	**30.500,00**
05	004	2015	5			Requalificação Urbana da Fronteira de Marvão-Porto Roque			2.000,00	2.000,00	500.000,00	502.000,00
05	**004**	**2015**	**5**	**1**		**Execução Reparações Reservatórios Abastecimento de Água e Limpeza do Nascente**	**02**	**07030307**	**500,00**	**500,00**	**20.000,00**	**20.500,00**
05	**004**	**2015**	**5**	**2**		**Substituição Rede Abastecimento Água**	**02**	**07030307**	**500,00**	**500,00**	**200.000,00**	**200.500,00**
05	**004**	**2015**	**5**	**3**		**Substituição Rede de Águas Residuais**	**02**	**07030307**	**500,00**	**500,00**	**150.000,00**	**150.500,00**
05	**004**	**2015**	**5**	**4**		**Abertura/Fecho Vala Instalação Rede Elétrica pela EDP e da Infraestrutura Telefonica**	**02**	**07030310**	**500,00**	**500,00**	**100.000,00**	**100.500,00**
05	**004**	**2015**	**5**	**5**		**Elaboração de Projetos**	**02**	**07030307**	**0,00**	**0,00**	**30.000,00**	**30.000,00**
06						Saneamento e Salubridade			210.400,00	215.200,00	200.000,00	415.200,00
06	001					Rede de Esgotos			155.400,00	157.400,00	145.000,00	302.400,00
06	**001**	**2010**	**93**			**Elab. Projectos Construção/Remodelação Rede Esgotos**	**02**	**07030302**	**500,00**	**500,00**	**5.000,00**	**5.500,00**
06	**001**	**2014**	**23**			**Aquisição de Material Reparação Rede de Esgotos**	**02**	**020101**	**2.500,00**	**4.500,00**	**10.000,00**	**14.500,00**
06	**001**	**2014**	**43**			**Fiscalização/Coordenação Segurança em Obras**	**02**	**07030302**	**2.000,00**	**2.000,00**	**5.000,00**	**7.000,00**
06	**001**	**2014**	**63**			**Construção/Remodelação Rede Esgotos do Concelho**	**02**	**07030302**	**1.000,00**	**1.000,00**	**50.000,00**	**51.000,00**
06	001	2014	84			ETAR da Beirã			200,00	200,00	75.000,00	75.200,00
06	**001**	**2014**	**84**	**1**		**Elaboração de Projeto**	**02**	**07030303**	**100,00**	**100,00**	**5.000,00**	**5.100,00**
06	**001**	**2014**	**84**	**2**		**Execução de Obra**	**02**	**07030303**	**100,00**	**100,00**	**70.000,00**	**70.100,00**
06	002					Resíduos Sólidos			55.000,00	57.800,00	55.000,00	112.800,00
06	**002**	**2014**	**24**			**Aquisição e Reparação Contentores e Papeleiras**	**02**	**07011001**	**500,00**	**3.300,00**	**5.000,00**	**8.300,00**
06	**002**	**2014**	**77**			**Remodelação da Viatura Recolha Lixo**	**02**	**07010601**	**500,00**	**500,00**	**50.000,00**	**50.500,00**
07						Protecção Civil			88.240,20	103.240,20	25.000,00	128.240,20
07	002					Prevenção Florestal			72.150,20	87.150,20	25.000,00	112.150,20
07	002	2015	5003			Defesa da Floresta Contra Incêndios			30.856,17	30.856,17	25.000,00	55.856,17
07	**002**	**2015**	**5003**	**2**		**Actualização de Sistemas de Informação**	**02**	**070108**	**15.910,00**	**15.910,00**	**25.000,00**	**40.910,00**
08						Desenvolvimento Económico e Abastecimento Público			878.250,00	901.080,00	546.700,00	1.447.780,00
08	001					Água			430.520,00	419.865,00	120.000,00	539.865,00

Município de Marvão

RESUMO DAS MODIFICAÇÕES AO PLANO PLURIANUAL DE INVESTIMENTOS (P.P.I.) DE 2015

REVISÃO Nº 1 DE 30/04/2015

Obj.	Prog.	Projeto		Ação	Sub aç.	Designação	Classif. Orçamental		Financiamento Definido			
		Ano	Nº				Org.	Económica	Inicial	Atual	Modificado	Corrigido
08	**001**	**2014**	**25**			**Aquis. Material Reparação/Ampliação Rede Abastecimento Água**	**02**	**020101**	**2.000,00**	**7.000,00**	**10.000,00**	**17.000,00**
08	**001**	**2014**	**65**			**Construção/Remodelação Redes Abastecimento Água Concelho**	**02**	**07030307**	**500,00**	**500,00**	**50.000,00**	**50.500,00**
08	**001**	**2014**	**66**			**Construção da Rede de Águas do Vale de Ródão**	**02**	**07030307**	**100,00**	**100,00**	**60.000,00**	**60.100,00**
08	002					Energia			150.000,00	170.000,00	38.000,00	208.000,00
08	**002**	**2014**	**73**			**Execução de Ramais de Baixadas Eletricas**	**02**	**07010410**	**500,00**	**10.500,00**	**25.000,00**	**35.500,00**
08	**002**	**2015**	**10**			**Desinstalação/Reinstalação Microgeração Pavilhão Polivalente Sto.A.Areias**	**02**	**070115**	**500,00**	**10.500,00**	**13.000,00**	**23.500,00**
08	004					Instalações de Serviços			99.030,00	107.210,00	321.200,00	428.410,00
08	004	2014	72			SAMA2			16.500,00	16.500,00	55.000,00	71.500,00
08	**004**	**2014**	**72**	**2**		**Aquisição de Software e Hardware**	**02**	**070107**	**14.000,00**	**14.000,00**	**55.000,00**	**69.000,00**
08	004	2015	3			Edifício da Celtex-Refuncionalização para Parque de máquinas municipal			1.500,00	9.000,00	156.200,00	165.200,00
08	**004**	**2015**	**3**	**2**		**Elaboração Projeto Infraestruturas Eléctricas, Telecomunicações e Segurança contra Incêndio**	**02**	**07010301**	**500,00**	**500,00**	**6.200,00**	**6.700,00**
08	**004**	**2015**	**3**	**3**		**Execução da Obra - Pavilhão Central**	**02**	**07010301**	**500,00**	**500,00**	**150.000,00**	**150.500,00**
08	**004**	**2015**	**21**			**Remodelação Edificio dos Paços do Concelho**	**02**	**07010301**	**0,00**	**0,00**	**10.000,00**	**10.000,00**
08	**004**	**2015**	**22**			**Reabilitação de Oficinas**	**02**	**07010301**	**0,00**	**0,00**	**50.000,00**	**50.000,00**
08	**004**	**2015**	**23**			**Arranjos Exteriores da Zona envolvente ao Novo Parque de Máquinas**	**02**	**07010401**	**0,00**	**0,00**	**50.000,00**	**50.000,00**
08	008					Maquinaria e Equipamento			13.500,00	16.500,00	67.500,00	84.000,00
08	**008**	**2014**	**29**			**Aquisição e Reparação Contadores de Água**	**02**	**07011002**	**2.500,00**	**2.500,00**	**2.500,00**	**5.000,00**
08	**008**	**2014**	**30**			**Aquisição e Reparação Equipamento Apoio às Obras e Oficinas**	**02**	**07011002**	**5.000,00**	**5.000,00**	**25.000,00**	**30.000,00**
08	**008**	**2014**	**31**			**Aquisição e Reparação Equipamento Informático**	**02**	**070107**	**5.000,00**	**5.000,00**	**20.000,00**	**25.000,00**
08	**008**	**2014**	**32**			**Aquisição e Reparação de Mobiliário e Equipamento**	**02**	**070109**	**1.000,00**	**4.000,00**	**20.000,00**	**24.000,00**
09						Comunicações e Transportes			131.881,00	201.981,00	57.000,00	258.981,00
09	001					Rede Viária e Sinalização			30.381,00	97.981,00	47.000,00	144.981,00
09	**001**	**2014**	**27**			**Aquisição de Sinalização Vertical**	**02**	**07030309**	**2.500,00**	**2.500,00**	**2.500,00**	**5.000,00**
09	**001**	**2014**	**45**			**Execução Caminho Fonte Souto - Abegoa**	**02**	**07030308**	**100,00**	**100,00**	**17.500,00**	**17.600,00**
09	**001**	**2014**	**48**			**Beneficiação/Pavimentação de Caminhos e Estradas Municipais**	**02**	**07030308**	**500,00**	**500,00**	**10.000,00**	**10.500,00**
09	**001**	**2014**	**68**			**Execução Sinalização Horizontal**	**02**	**07030308**	**500,00**	**500,00**	**15.000,00**	**15.500,00**

RESUMO DAS MODIFICAÇÕES AO PLANO PLURIANUAL DE INVESTIMENTOS (P.P.I.) DE 2015

REVISÃO Nº 1 DE 30/04/2015

Obj.	Prog.	Projeto		Ação	Sub aç.	Designação	Classif. Orçamental		Financiamento Definido			
		Ano	Nº				Org.	Económica	Inicial	Atual	Modificado	Corrigido
09	**001**	**2015**	**19**			**Levantamentos Topográficos**	**02**	**07030308**	**0,00**	**0,00**	**2.000,00**	**2.000,00**
09	002					Transportes			101.500,00	104.000,00	10.000,00	114.000,00
09	**002**	**2014**	**26**			**Reparação de Viaturas**	**02**	**07010602**	**500,00**	**3.000,00**	**10.000,00**	**13.000,00**
10						Meio Ambiente			2.250,00	2.250,00	25.000,00	27.250,00
10	001					Defesa do Meio Ambiente			2.250,00	2.250,00	25.000,00	27.250,00
10	**001**	**2015**	**24**			**Elab. Projeto "Centro Apoio à Economia Verde"**	**02**	**07010301**	**0,00**	**0,00**	**25.000,00**	**25.000,00**
11						Desenvolvimento Cultural, Económico e Social			50.055,00	50.055,00	35.500,00	85.555,00
11	003					Desenvolvimento Local			9.250,00	9.250,00	17.500,00	26.750,00
11	**003**	**2015**	**4**			**Ampliação Rede de Comunicações Eletrónicas de Alta velocidade até à Fronteira de Marvão - Porto Roque**	**02**	**07030313**	**500,00**	**500,00**	**5.000,00**	**5.500,00**
11	**003**	**2015**	**25**			**Adaptação Edificios p/ Viveiros Empresas-Centro de Negócios-Transfronteiriço**	**02**	**07010203**	**0,00**	**0,00**	**12.500,00**	**12.500,00**
11	004					Administração Geral			40.705,00	40.705,00	18.000,00	58.705,00
11	**004**	**2015**	**17**			**Plano de Ação do Concelho de Marvão "Portugal 2020"**	**02**	**070113**	**0,00**	**0,00**	**18.000,00**	**18.000,00**
							Totais da Revisão nº 1		**78.910,00**	**133.110,00**	**1.878.826,29**	**2.011.936,29**

ALTERAÇÃO Nº 8 DE 11/05/2015

Obj.	Prog.	Projeto		Ação	Sub aç.	Designação	Classif. Orçamental		Financiamento Definido			
		Ano	Nº				Org.	Económica	Inicial	Atual	Modificado	Corrigido
01						Educação			100.500,00	130.855,00	-4.000,00	126.855,00
01	002					Ensino Básico			52.700,00	55.955,00	-4.000,00	51.955,00
01	**002**	**2014**	**6**			**Aquisição de Serviços (CAF, Limpeza, Transportes Escolares)**	**02**	**020225**	**10.000,00**	**5.755,00**	**-4.000,00**	**1.755,00**
02						Cultura, Desportos e Tempos Livres			466.505,00	706.131,29	1.000,00	718.131,29
02	001					Cultura			240.120,00	379.120,00	1.000,00	380.120,00
02	**001**	**2014**	**74**			**Execução de Conteúdos Museológicos dos Espaços Municipais**	**02**	**07010301**	**5.200,00**	**10.200,00**	**1.000,00**	**11.200,00**
05						Habitação e Urbanismo			796.206,00	1.408.301,00	-12.000,00	1.396.301,00
05	001					Habitação			668.306,00	690.901,00	-12.000,00	678.901,00
05	**001**	**2014**	**59**			**Bairro da Fronteira-Aquisição**	**02**	**07010202**	**358.400,00**	**135.695,00**	**-12.000,00**	**123.695,00**
							Totais da Alteração nº 8		**373.600,00**	**151.650,00**	**-15.000,00**	**136.650,00**

Município de Marvão

RESUMO DAS MODIFICAÇÕES AO PLANO PLURIANUAL DE INVESTIMENTOS (P.P.I.) DE 2015

ALTERAÇÃO Nº 9 DE 22/05/2015

Obj.	Prog.	Projeto		Ação	Sub aç.	Designação	Classif. Orçamental		Financiamento Definido			
		Ano	Nº				Org.	Económica	Inicial	Atual	Modificado	Corrigido
05						Habitação e Urbanismo			796.206,00	1.396.301,00	-31.070,00	1.365.231,00
05	001					Habitação			668.306,00	678.901,00	-31.070,00	647.831,00
05	**001**	**2014**	**59**			**Bairro da Fronteira-Aquisição**	**02**	**07010202**	**358.400,00**	**123.695,00**	**-31.070,00**	**92.625,00**
08						Desenvolvimento Económico e Abastecimento Público			878.250,00	1.447.780,00	26.130,00	1.473.910,00
08	001					Água			430.520,00	539.865,00	26.130,00	565.995,00
08	**001**	**2013**	**17**			**Elab. Cadastro/Plano Redução Perdas Sist.Abast.Água Potável**	**02**	**070113**	**16.920,00**	**16.920,00**	**26.130,00**	**43.050,00**
								Totais da Alteração nº 9	**375.320,00**	**140.615,00**	**-4.940,00**	**135.675,00**

ALTERAÇÃO Nº 11 DE 25/06/2015

Obj.	Prog.	Projeto		Ação	Sub aç.	Designação	Classif. Orçamental		Financiamento Definido			
		Ano	Nº				Org.	Económica	Inicial	Atual	Modificado	Corrigido
05						Habitação e Urbanismo			796.206,00	1.365.231,00	-207.230,64	1.158.000,36
05	004					Urbanização			56.000,00	593.500,00	-207.230,64	386.269,36
05	004	2015	5			Requalificação Urbana da Fronteira de Marvão-Porto Roque			2.000,00	502.000,00	-207.230,64	294.769,36
05	**004**	**2015**	**5**	**2**		**Substituição Rede Abastecimento Água**	**02**	**07030307**	**500,00**	**200.500,00**	**-80.000,00**	**120.500,00**
05	**004**	**2015**	**5**	**3**		**Substituição Rede de Águas Residuais**	**02**	**07030307**	**500,00**	**150.500,00**	**-70.000,00**	**80.500,00**
05	**004**	**2015**	**5**	**4**		**Abertura/Fecho Vala Instalação Rede Elétrica pela EDP e da Infraestrutura Telefonica**	**02**	**07030310**	**500,00**	**100.500,00**	**-57.230,64**	**43.269,36**
06						Saneamento e Salubridade			210.400,00	415.200,00	4.100,00	419.300,00
06	001					Rede de Esgotos			155.400,00	302.400,00	4.100,00	306.500,00
06	001	2014	84			ETAR da Beirã			200,00	75.200,00	4.100,00	79.300,00
06	**001**	**2014**	**84**	**2**		**Execução de Obra**	**02**	**07030303**	**100,00**	**70.100,00**	**4.100,00**	**74.200,00**
08						Desenvolvimento Económico e Abastecimento Público			878.250,00	1.473.910,00	203.130,64	1.677.040,64
08	001					Água			430.520,00	565.995,00	94.130,64	660.125,64
08	**001**	**2014**	**66**			**Construção da Rede de Águas do Vale de Ródão**	**02**	**07030307**	**100,00**	**60.100,00**	**94.130,64**	**154.230,64**
08	004					Instalações de Serviços			99.030,00	428.410,00	109.000,00	537.410,00
08	**004**	**2015**	**22**			**Reabilitação de Oficinas**	**02**	**07010301**	**0,00**	**50.000,00**	**109.000,00**	**159.000,00**
								Totais da Alteração nº 11	**1.700,00**	**631.700,00**	**-0,00**	**631.700,00**

Município de Marvão

RESUMO DAS MODIFICAÇÕES AO PLANO PLURIANUAL DE INVESTIMENTOS (P.P.I.) DE 2015

REVISÃO Nº 2 DE 01/07/2015

Obj.	Prog.	Projeto		Ação	Sub aç.	Designação	Classif. Orçamental		Financiamento Definido			
		Ano	Nº				Org.	Económica	Inicial	Atual	Modificado	Corrigido
02						Cultura, Desportos e Tempos Livres			466.505,00	683.131,29	-20.500,00	662.631,29
02	001					Cultura			240.120,00	380.120,00	-20.500,00	359.620,00
02	**001**	**2015**	**18**			**Requalificação Edificio do Calvário**	**02**	**07010203**	**0,00**	**60.000,00**	**-23.000,00**	**37.000,00**
02	**001**	**2015**	**26**			**Painéis Informativos "Moinho da Cova"**	**02**	**070115**	**0,00**	**0,00**	**2.500,00**	**2.500,00**
08						Desenvolvimento Económico e Abastecimento Público			878.250,00	1.677.040,64	500,00	1.677.540,64
08	004					Instalações de Serviços			99.030,00	537.410,00	500,00	537.910,00
08	**004**	**2015**	**27**			**Remodelação do Edificio Principal-Fronteira de Marvão**	**02**	**07010301**	**0,00**	**0,00**	**500,00**	**500,00**
								Totais da Revisão nº 2	**0,00**	**60.000,00**	**-20.000,00**	**40.000,00**

ALTERAÇÃO Nº 12 DE 13/07/2015

Obj.	Prog.	Projeto		Ação	Sub aç.	Designação	Classif. Orçamental		Financiamento Definido			
		Ano	Nº				Org.	Económica	Inicial	Atual	Modificado	Corrigido
05						Habitação e Urbanismo			796.206,00	1.158.000,36	-1.000,00	1.157.000,36
05	004					Urbanização			56.000,00	386.269,36	-1.000,00	385.269,36
05	004	2015	5			Requalificação Urbana da Fronteira de Marvão-Porto Roque			2.000,00	294.769,36	-1.000,00	293.769,36
05	**004**	**2015**	**5**	**3**		**Substituição Rede de Águas Residuais**	**02**	**07030307**	**500,00**	**80.500,00**	**-1.000,00**	**79.500,00**
09						Comunicações e Transportes			131.881,00	263.921,00	1.000,00	264.921,00
09	001					Rede Viária e Sinalização			30.381,00	149.921,00	1.000,00	150.921,00
09	**001**	**2015**	**1**			**Reparação de Sinalização Semafórica**	**02**	**07010409**	**2.681,00**	**3.281,00**	**1.000,00**	**4.281,00**
								Totais da Alteração nº 12	**3.181,00**	**83.781,00**	**0,00**	**83.781,00**

ALTERAÇÃO Nº 13 DE 11/08/2015

Obj.	Prog.	Projeto		Ação	Sub aç.	Designação	Classif. Orçamental		Financiamento Definido			
		Ano	Nº				Org.	Económica	Inicial	Atual	Modificado	Corrigido
05						Habitação e Urbanismo			796.206,00	1.157.000,36	-29.500,00	1.127.500,36
05	004					Urbanização			56.000,00	385.269,36	-29.500,00	355.769,36
05	004	2015	5			Requalificação Urbana da Fronteira de Marvão-Porto Roque			2.000,00	293.769,36	-29.500,00	264.269,36
05	**004**	**2015**	**5**	**3**		**Substituição Rede de Águas Residuais**	**02**	**07030307**	**500,00**	**79.500,00**	**-29.500,00**	**50.000,00**
08						Desenvolvimento Económico e Abastecimento Público			878.250,00	1.677.540,64	29.500,00	1.712.040,64
08	003					Turismo			185.200,00	187.505,00	29.500,00	217.005,00
08	003	2011	4			Tejo Internacionacional-2ª Convocatória			134.400,00	135.435,00	29.500,00	164.935,00

Município de Marvão

RESUMO DAS MODIFICAÇÕES AO PLANO PLURIANUAL DE INVESTIMENTOS (P.P.I.) DE 2015

ALTERAÇÃO Nº 13 DE 11/08/2015

Obj.	Prog.	Projeto		Ação	Sub aç.	Designação	Classif. Orçamental		Financiamento Definido			
		Ano	Nº				Org.	Económica	Inicial	Atual	Modificado	Corrigido
08	003	2011	4	3		Percurso em Natureza Portagem/Olhos d' Água			116.600,00	116.600,00	29.500,00	146.100,00
08	**003**	**2011**	**4**	**3**	**1**	**Execução da Obra**	**02**	**07030306**	**57.500,00**	**57.500,00**	**29.500,00**	**87.000,00**
						Totais da Alteração nº 13			**58.000,00**	**137.000,00**	**0,00**	**137.000,00**

ALTERAÇÃO Nº 15 DE 26/08/2015

Obj.	Prog.	Projeto		Ação	Sub aç.	Designação	Classif. Orçamental		Financiamento Definido			
		Ano	Nº				Org.	Económica	Inicial	Atual	Modificado	Corrigido
06						Saneamento e Salubridade			210.400,00	419.300,00	-1.000,00	418.300,00
06	001					Rede de Esgotos			155.400,00	306.500,00	-1.000,00	305.500,00
06	**001**	**2014**	**23**			**Aquisição de Material Reparação Rede de Esgotos**	**02**	**020101**	**2.500,00**	**14.500,00**	**-1.000,00**	**13.500,00**
08						Desenvolvimento Económico e Abastecimento Público			878.250,00	1.712.040,64	-4.000,00	1.718.040,64
08	001					Água			430.520,00	660.125,64	-4.000,00	656.125,64
08	**001**	**2014**	**25**			**Aquis. Material Reparação/Ampliação Rede Abastecimento Água**	**02**	**020101**	**2.000,00**	**17.000,00**	**-4.000,00**	**13.000,00**
						Totais da Alteração nº 15			**4.500,00**	**31.500,00**	**-5.000,00**	**26.500,00**

REVISÃO Nº 3 DE 25/09/2015

Obj.	Prog.	Projeto		Ação	Sub aç.	Designação	Classif. Orçamental		Financiamento Definido			
		Ano	Nº				Org.	Económica	Inicial	Atual	Modificado	Corrigido
02						Cultura, Desportos e Tempos Livres			466.505,00	664.776,29	-300,00	668.976,29
02	002					Desportos e Tempos Livres			226.385,00	303.011,29	-300,00	302.711,29
02	**002**	**2014**	**55**			**Arranjos Exteriores Piscina Sto. António das Areias**	**02**	**07030305**	**500,00**	**10.500,00**	**-300,00**	**10.200,00**
07						Protecção Civil			88.240,20	128.640,20	300,00	128.940,20
07	002					Prevenção Florestal			72.150,20	92.550,20	300,00	92.850,20
07	**002**	**2015**	**30**			**Centro Municipal de Protecção Civil-Revisão de Preços**	**02**	**07010301**	**0,00**	**0,00**	**300,00**	**300,00**
						Totais da Revisão nº 3			**500,00**	**10.500,00**	**0,00**	**10.500,00**

ALTERAÇÃO Nº 17 DE 28/09/2015

Obj.	Prog.	Projeto		Ação	Sub aç.	Designação	Classif. Orçamental		Financiamento Definido			
		Ano	Nº				Org.	Económica	Inicial	Atual	Modificado	Corrigido
05						Habitação e Urbanismo			796.206,00	1.127.500,36	-39.600,00	1.087.900,36

Município de Marvão

RESUMO DAS MODIFICAÇÕES AO PLANO PLURIANUAL DE INVESTIMENTOS (P.P.I.) DE 2015

ALTERAÇÃO Nº 17 DE 28/09/2015

Obj.	Prog.	Projeto		Ação	Sub aç.	Designação	Classif. Orçamental		Financiamento Definido			
		Ano	Nº				Org.	Económica	Inicial	Atual	Modificado	Corrigido
05	001					Habitação			668.306,00	647.831,00	-39.600,00	608.231,00
05	**001**	**2014**	**59**			**Bairro da Fronteira-Aquisição**	**02**	**07010202**	**358.400,00**	**92.625,00**	**-39.600,00**	**53.025,00**
06						Saneamento e Salubridade			210.400,00	418.300,00	1.500,00	419.800,00
06	001					Rede de Esgotos			155.400,00	305.500,00	1.500,00	307.000,00
06	**001**	**2014**	**23**			**Aquisição de Material Reparação Rede de Esgotos**	**02**	**020101**	**2.500,00**	**13.500,00**	**1.500,00**	**15.000,00**
08						Desenvolvimento Económico e Abastecimento Público			878.250,00	1.718.040,64	39.600,00	1.759.140,64
08	004					Instalações de Serviços			99.030,00	537.910,00	39.600,00	577.510,00
08	**004**	**2015**	**23**			**Arranjos Exteriores da Zona envolvente ao Novo Parque de Máquinas**	**02**	**07010401**	**0,00**	**50.000,00**	**39.600,00**	**89.600,00**
								Totais da Alteração nº 17	**360.900,00**	**156.125,00**	**1.500,00**	**157.625,00**

ALTERAÇÃO Nº 19 DE 21/10/2015

Obj.	Prog.	Projeto		Ação	Sub aç.	Designação	Classif. Orçamental		Financiamento Definido			
		Ano	Nº				Org.	Económica	Inicial	Atual	Modificado	Corrigido
05						Habitação e Urbanismo			796.206,00	1.087.900,36	0,00	1.087.900,36
05	001					Habitação			668.306,00	608.231,00	103.700,00	711.931,00
05	**001**	**2015**	**20**			**Recuperação de Edificios Quinta-Portagem**	**02**	**07010203**	**0,00**	**50.000,00**	**103.700,00**	**153.700,00**
05	004					Urbanização			56.000,00	355.769,36	-103.700,00	252.069,36
05	004	2015	5			Requalificação Urbana da Fronteira de Marvão-Porto Roque			2.000,00	264.269,36	-103.700,00	160.569,36
05	**004**	**2015**	**5**	**2**		**Substituição Rede Abastecimento Água**	**02**	**07030307**	**500,00**	**120.500,00**	**-103.700,00**	**16.800,00**
								Totais da Alteração nº 19	**500,00**	**170.500,00**	**0,00**	**170.500,00**

ALTERAÇÃO Nº 20 DE 02/11/2015

Obj.	Prog.	Projeto		Ação	Sub aç.	Designação	Classif. Orçamental		Financiamento Definido			
		Ano	Nº				Org.	Económica	Inicial	Atual	Modificado	Corrigido
05						Habitação e Urbanismo			796.206,00	1.087.900,36	-14.000,00	1.073.900,36
05	004					Urbanização			56.000,00	252.069,36	-14.000,00	238.069,36
05	**004**	**2014**	**85**			**Execução Estacionamentos Portagem**	**02**	**07030301**	**500,00**	**30.500,00**	**-14.000,00**	**16.500,00**
08						Desenvolvimento Económico e Abastecimento Público			878.250,00	1.786.140,64	14.000,00	1.808.140,64
08	004					Instalações de Serviços			99.030,00	580.510,00	-50.000,00	530.510,00

RESUMO DAS MODIFICAÇÕES AO PLANO PLURIANUAL DE INVESTIMENTOS (P.P.I.) DE 2015

ALTERAÇÃO Nº 20 DE 02/11/2015

Obj.	Prog.	Projeto		Ação	Sub aç.	Designação	Classif. Orçamental		Financiamento Definido			
		Ano	Nº				Org.	Económica	Inicial	Atual	Modificado	Corrigido
08	004	2015	3			Edifício da Celtex-Refuncionalização para Parque de máquinas municipal			1.500,00	165.200,00	-50.000,00	115.200,00
08	**004**	**2015**	**3**	**3**		**Execução da Obra - Pavilhão Central**	**02**	**07010301**	**500,00**	**150.500,00**	**-50.000,00**	**100.500,00**
08	008					Maquinaria e Equipamento			13.500,00	84.000,00	64.000,00	148.000,00
08	**008**	**2014**	**30**			**Aquisição e Reparação Equipamento Apoio às Obras e Oficinas**	**02**	**07011002**	**5.000,00**	**30.000,00**	**64.000,00**	**94.000,00**
11						Desenvolvimento Cultural, Económico e Social			50.055,00	81.055,00	-8.000,00	73.055,00
11	003					Desenvolvimento Local			9.250,00	22.250,00	-8.000,00	14.250,00
11	**003**	**2015**	**25**			**Adaptação Edificios p/ Viveiros Empresas-Centro de Negócios-Transfronteiriço**	**02**	**07010203**	**0,00**	**12.500,00**	**-8.000,00**	**4.500,00**
						Totais da Alteração nº 20			**6.000,00**	**223.500,00**	**-8.000,00**	**215.500,00**

ALTERAÇÃO Nº 21 DE 11/11/2015

Obj.	Prog.	Projeto		Ação	Sub aç.	Designação	Classif. Orçamental		Financiamento Definido			
		Ano	Nº				Org.	Económica	Inicial	Atual	Modificado	Corrigido
05						Habitação e Urbanismo			796.206,00	1.073.900,36	-4.000,00	1.069.900,36
05	004					Urbanização			56.000,00	238.069,36	-4.000,00	234.069,36
05	004	2015	5			Requalificação Urbana da Fronteira de Marvão-Porto Roque			2.000,00	160.569,36	-4.000,00	156.569,36
05	**004**	**2015**	**5**	**3**		**Substituição Rede de Águas Residuais**	**02**	**07030307**	**500,00**	**50.000,00**	**-4.000,00**	**46.000,00**
08						Desenvolvimento Económico e Abastecimento Público			878.250,00	1.808.140,64	1.000,00	1.809.140,64
08	008					Maquinaria e Equipamento			13.500,00	148.000,00	1.000,00	149.000,00
08	**008**	**2014**	**30**			**Aquisição e Reparação Equipamento Apoio às Obras e Oficinas**	**02**	**07011002**	**5.000,00**	**94.000,00**	**1.000,00**	**95.000,00**
						Totais da Alteração nº 21			**5.500,00**	**144.000,00**	**-3.000,00**	**141.000,00**

ALTERAÇÃO Nº 22 DE 25/11/2015

Obj.	Prog.	Projeto		Ação	Sub aç.	Designação	Classif. Orçamental		Financiamento Definido			
		Ano	Nº				Org.	Económica	Inicial	Atual	Modificado	Corrigido
01						Educação			100.500,00	136.755,00	3.500,00	140.255,00
01	004					Ensino Secundário			40.000,00	40.000,00	3.500,00	43.500,00
01	**004**	**2014**	**7**			**Transportes Escolares Ensino Secundário**	**02**	**020210**	**40.000,00**	**40.000,00**	**3.500,00**	**43.500,00**
06						Saneamento e Salubridade			210.400,00	419.800,00	-5.000,00	414.800,00

Município de Marvão

RESUMO DAS MODIFICAÇÕES AO PLANO PLURIANUAL DE INVESTIMENTOS (P.P.I.) DE 2015

ALTERAÇÃO Nº 22 DE 25/11/2015

Obj.	Prog.	Projeto		Ação	Sub aç.	Designação	Classif. Orçamental		Financiamento Definido			
		Ano	Nº				Org.	Económica	Inicial	Atual	Modificado	Corrigido
06	001					Rede de Esgotos			155.400,00	307.000,00	-5.000,00	302.000,00
06	**001**	**2014**	**23**			**Aquisição de Material Reparação Rede de Esgotos**	**02**	**020101**	**2.500,00**	**15.000,00**	**-5.722,00**	**9.278,00**
06	001	2014	84			ETAR da Beirã			200,00	79.300,00	722,00	80.022,00
06	**001**	**2014**	**84**	**2**		**Execução de Obra**	**02**	**07030303**	**100,00**	**74.200,00**	**722,00**	**74.922,00**
08						Desenvolvimento Económico e Abastecimento Público			878.250,00	1.809.140,64	1.500,00	1.817.640,64
08	008					Maquinaria e Equipamento			13.500,00	149.000,00	1.500,00	150.500,00
08	**008**	**2014**	**31**			**Aquisição e Reparação Equipamento Informático**	**02**	**070107**	**5.000,00**	**25.000,00**	**1.500,00**	**26.500,00**
						Totais da Alteração nº 22			**47.600,00**	**154.200,00**	**0,00**	**154.200,00**

ALTERAÇÃO Nº 23 DE 18/12/2015

Obj.	Prog.	Projeto		Ação	Sub aç.	Designação	Classif. Orçamental		Financiamento Definido			
		Ano	Nº				Org.	Económica	Inicial	Atual	Modificado	Corrigido
05						Habitação e Urbanismo			796.206,00	1.069.900,36	-31.000,00	1.038.900,36
05	001					Habitação			668.306,00	711.931,00	-31.000,00	680.931,00
05	**001**	**2015**	**20**			**Recuperação de Edificios Quinta-Portagem**	**02**	**07010203**	**0,00**	**153.700,00**	**-31.000,00**	**122.700,00**
09						Comunicações e Transportes			131.881,00	264.921,00	6.000,00	270.921,00
09	002					Transportes			101.500,00	114.000,00	6.000,00	120.000,00
09	**002**	**2014**	**26**			**Reparação de Viaturas**	**02**	**07010602**	**500,00**	**13.000,00**	**6.000,00**	**19.000,00**
						Totais da Alteração nº 23			**500,00**	**166.700,00**	**-25.000,00**	**141.700,00**

ALTERAÇÃO Nº 24 DE 29/12/2015

Obj.	Prog.	Projeto		Ação	Sub aç.	Designação	Classif. Orçamental		Financiamento Definido			
		Ano	Nº				Org.	Económica	Inicial	Atual	Modificado	Corrigido
01						Educação			100.500,00	140.255,00	30,00	140.285,00
01	004					Ensino Secundário			40.000,00	43.500,00	30,00	43.530,00
01	**004**	**2014**	**7**			**Transportes Escolares Ensino Secundário**	**02**	**020210**	**40.000,00**	**43.500,00**	**30,00**	**43.530,00**
02						Cultura, Desportos e Tempos Livres			466.505,00	692.376,29	600,00	692.976,29
02	002					Desportos e Tempos Livres			226.385,00	330.711,29	600,00	331.311,29
02	**002**	**2014**	**54**			**Aquisição de Equipamentos Piscinas e Outras Estruturas Desportivas**	**02**	**070109**	**2.000,00**	**12.000,00**	**600,00**	**12.600,00**
05						Habitação e Urbanismo			796.206,00	1.038.900,36	-6.405,00	1.032.495,36

Município de Marvão

RESUMO DAS MODIFICAÇÕES AO PLANO PLURIANUAL DE INVESTIMENTOS (P.P.I.) DE 2015

ALTERAÇÃO Nº 24 DE 29/12/2015

Obj.	Prog.	Projeto		Ação	Sub aç.	Designação	Classif. Orçamental		Financiamento Definido			
		Ano	Nº				Org.	Económica	Inicial	Atual	Modificado	Corrigido
05	004					Urbanização			56.000,00	234.069,36	-6.405,00	227.664,36
05	004	2015	5			Requalificação Urbana da Fronteira de Marvão-Porto Roque			2.000,00	156.569,36	-6.405,00	150.164,36
05	**004**	**2015**	**5**	**3**		**Substituição Rede de Águas Residuais**	**02**	**07030307**	**500,00**	**46.000,00**	**-6.405,00**	**39.595,00**
08						Desenvolvimento Económico e Abastecimento Público			878.250,00	1.821.000,64	5.775,00	1.826.775,64
08	004					Instalações de Serviços			99.030,00	527.510,00	5.775,00	533.285,00
08	**004**	**2015**	**21**			**Remodelação Edificio dos Paços do Concelho**	**02**	**07010301**	**0,00**	**10.000,00**	**400,00**	**10.400,00**
08	**004**	**2015**	**23**			**Arranjos Exteriores da Zona envolvente ao Novo Parque de Máquinas**	**02**	**07010401**	**0,00**	**89.600,00**	**5.375,00**	**94.975,00**
								Totais da Alteração nº 24	**42.500,00**	**201.100,00**	**0,00**	**201.100,00**

Totais do resumo:	**3.726.492,00**	**4.531.647,00**	**1.780.886,29**	**6.312.533,29**

Contratação Administrativa

Situação dos Contratos

Município de Marvão

(Valores em Euros e com IVA incluido)

Entidade	Contrato				Visto do Tribunal de Contas		Data 1.º Pag.to	Pagamentos Anteriores			Pagamentos na Gerência				Pagamentos Acumulados				Observações
	Objecto	Data	Valor	Mod. Adjudic.	N.º Reg.	Data		Trab. Normais	Revisão de Preços	Trab. a Mais	Trab. Normais	Revisão de Preços	Trab. a Mais	Total	Trab. Normais	Revisão de Preços	Trab. a Mais	Total	
Sociedade de Empreitadas Centrejo, Lda	Centro de Interpretação do Concelho de Marvão	29-01-13	147.990,58	Ajuste directo				121.242,92		9009,10	17.516,86			17.516,86	138.759,78		9.009,10	147.768,88	
A Aldeia- Construções civís, sociedade unipessoal,lda	Empreitada de refuncionalização da antiga escola dos galegos	27-02-14	38.158,94	Ajuste directo							35.999,00			35.999,00	35.999,00			35.999,00	
Jaime Maria da Costa Magro-Construção de Edificios, Lda	Empreitada de adaptação da extenção de saude de galegos a habitação	07-04-14	45.739,00	Ajuste directo				43.150,00							#REF!			#REF!	
C.R.T. Lda	Requalificação da casa Vivas(casa do Paroco) Beirã	30-09-14	127.412,00	Ajuste directo				74.022,42			35.415,10			35.415,10	109.437,52			109.437,52	
Oásismetria unipessoal,lda	Reabilitação de habitações municipais - substituição de cobertura nos edf. Da R. 24 de Janeiro e edf. Das finanças	17-11-14	44.938,38	Ajuste directo				42.394,70							#REF!			#REF!	
Navedansa- construtora, lda	Construção da rede de àguas na fonte da mulher - Alvarrões	19-11-14	142.252,00	Ajuste directo				43.050,00			91.150,00			91.150,00	134.200,00			134.200,00	
MPT- Mobilidade e Planeamento do Território	Execução do projeto urbano de acessibilidades - Inclusão social	25-11-14	51.660,00	Ajuste directo				12.915,00			25.830,00			25.830,00	38.745,00			38.745,00	
Três Lagares - Sociedade Agricola Unipessoal, Lda.	Execução do percurso em natureza entre a Portagem e os Olhos de Água	13-01-15	14.500,00	Ajuste directo										0,00	0,00			0,00	
Verocivil - Construções, Lda.	Construção/Reparação de muros - Muro de suporte da plataforma rodoviaria do CM 1036 junto à fabrica das conservas	04-02-15	15.950,00	Ajuste directo							15.950,00			15.950,00	15.950,00			15.950,00	
Rubis Energia Portugal, S.A.	Fornecimento de gás	11-02-15	32.000,00	Ajuste directo							24.093,00			24.093,00	24.093,00			24.093,00	
Planeta das Arvores - Arboricultura de Portugal, Lda.	Limpeza florestal - poda de 67 choupos e abate de 2 choupos em Portagem-Marvão	18-03-15	24.427,80	Ajuste directo							24.427,80			24.427,80	24.427,80			24.427,80	
Verocivil - Construções, Lda.	Construção/Reparação de muros - Muro de suporte da margem do Rio Sever a jusante da piscina fluvial da Portagem	13-04-15	47.488,00	Ajuste directo							47.488,00			47.488,00	47.488,00			47.488,00	
A Aldeia- Construções civís, sociedade unipessoal,lda	Reabilitação de habitações municipais - substituição de cobertura nos edf.do Largo do Calvário, nº 1 A e B e no edificio da CGD (Rua Espirito Santo)	02-06-15	36.995,00	Ajuste directo							36.995,00			36.995,00	36.995,00			36.995,00	
Teresa de Jesus Reis Narciso	Elaboração do plano de ação de regeneração urbana para a Vila de Marvão	17-07-15	18.000,00	Ajuste directo							12.600,00			12.600,00	12.600,00			12.600,00	
José Raposo & João Garcia - Construções, Lda.	Empreitada de rede de abastecimento de águas ao Vale de Rodão	11-08-15	145.000,00	Ajuste directo							77.338,68			77.338,68	77.338,68			77.338,68	

Contratação Administrativa

Situação dos Contratos

Município de Marvão

(Valores em Euros e com IVA incluido)

Entidade	Contrato				Visto do Tribunal de Contas		Data 1.º Pag.to	Pagamentos Anteriores			Pagamentos na Gerência				Pagamentos Acumulados				Observações
	Objecto	Data	Valor	Mod. Adjudic.	N.º Reg.	Data		Trab. Normais	Revisão de Preços	Trab. a Mais	Trab. Normais	Revisão de Preços	Trab. a Mais	Total	Trab. Normais	Revisão de Preços	Trab. a Mais	Total	
Construções J.J.R. &Filhos, S.A.	Empreitada de percurso em natureza entre Portagem e os Olhos de Água	17-09-15	81.808,55	Ajuste directo							81.808,55			81.808,55	81.808,55			81.808,55	
Maria Ana de Sousa Leal da Costa	Conceção e execução de uma escultura da cidade Ammaia	21-09-15	25.400,00	Ajuste directo							25.400,00			25.400,00	25.400,00			25.400,00	
Associação de Informática da Região Centro (AIRC)	Aquisição de software e hardware SAMAA2 - Aquisição de software de gestao documental com modelador de processos (BPM), no âmbito da componente ERP da candidatura SAMAA	21-09-15	25.570,00	Ajuste directo							25.570,00			25.570,00	25.570,00			25.570,00	
Associação de Informática da Região Centro (AIRC)	Aquisição de software e hardware SAMAA2 - Aquisição de software para implementação da internet no Municipio	21-09-15	16.390,00	Ajuste directo							16.390,00			16.390,00	16.390,00			16.390,00	
Números Simpáticos - Unipessoal, Lda.	Assegurar o funcionamento das atividades de enriquecimento curricular do 1º ciclo, bem como a componente de apoio à familia e a coordenação das ludotecas do concelho, no ano letivo 2015/2016	25-09-15	26.016,00	Ajuste directo				7.804,88			5.203,25			5.203,25	13.008,13			13.008,13	
DUAFAR - Cobstrução Civil e Obras Oublicas, Lda.	Empreitada de reabilitação das oficinas - Sto. António das Areias	02-10-15	144.544,00	Ajuste directo							144.544,44			144.544,44	144.544,44			144.544,44	
Crespo&Parreira - Construtores, Lda	Empreitada de mini-etar da Beirã - Execução de obra	06-10-15	69.836,47	Ajuste directo							69.836,47			69.836,47	69.836,47			69.836,47	
Oásismetria unipessoal,lda	Empreitada de recuperação de fachadas em edificios Municipais - Ninho de empresas em Stº. António das Areias, Câmara Velha em Marvão e ludoteca da Portagem	26-10-15	17.110,00	Ajuste directo							17.110,00			17.110,00	17.110,00			17.110,00	
Damião & Belo, Lda.	Empreitada de arranjos exteriores da zona envolvente ao novo parque de máquinas - fase 1	26-10-15	89.567,69	Ajuste directo							89.567,69			89.567,69	89.567,69			89.567,69	
Motivo - Comércio e Motivação de Mercados, S.A.	Fornecimento de uma retroescavadora da marca JCB modelo 3CXTED Municipal	01-12-15	69.441,69	Ajuste directo							69.441,69			69.441,69	69.441,69			69.441,69	
Fidelidade - Companhia de Seguros, S.A.	Seguro de segmento não vida	02-12-15	35.936,52	Ajuste directo							461,16			461,16	461,16			461,16	

Transferências Correntes Concedidas para 2015

Município de Marvão

(designação da autarquia local)

Ano: 2015

(unidade: €)

Disposições Legais	Entidade	Valor	Observações
	A Anta - Associação Cultural e de Desenvolvimento da Beirã	17.900,00	
	Agência Regional de Energia e Ambiente do Norte Alentejano e Tejo	3.926,40	
	António Joaquim Aires Serrano	3.284,24	
	António Joaquim Gonçalves Barradas	1.786,00	
	António Marques Costa da Paz	1.333,13	
	APPACDM de Portalegre	21.008,43	
	Artur Sequeira Portela	1.152,73	
	Associação Dadores Benévolos de Sangue de Portalegre	100,00	
	Associação Humanitária dos Bombeiros Voluntários de Marvão	16.320,92	
	Associação M4RVÃO 1NTERNACIONAL MUS1C F3STIVAL	20.000,00	
	Associação Nacional de Municipios Portugueses	4.218,00	
	Associação para o Desenvolvimento Portalegre - Distrito Digital	3.600,00	
	Associação Portuguesa dos Municípios Com Centro Histórico	548,68	
	Ausenda Isabel Batista Sanches Serra	239,67	
	Carlos Eduardo da Conceição Serrano	1.847,69	
	Carlos Manuel Marques Amador	886,41	
	Casa do Alentejo no Algarve	59,85	
	Centro Cultural de Marvão	2.500,00	
	CerciPortalegre	3.600,00	
	Clarimundo António do Nascimento Lança	939,52	
	Comissão de Culto da Capela de N.Sª. da Rocha da Portagem	270,00	
	Comissão de Festas da Escusa	135,00	
	Comissão de Festas de Alvarrões	270,00	
	Comunidade Intermunicipal do Alto Alentejo	11.718,52	
	Domingos Miguel Rodrigues Nunes	423,20	
	Elsa Maria Maroco Branco	990,29	
	Florindo Goncalves Escarameia	1.611,01	
	Francisco José Gonçalves de Jesus	763,02	
	Francisco Manuel Marques dos Remédios	3.419,30	
	Francisco Marques Nunes Ramos	2.631,40	
	Fundação Cidade de Ammaia	46.170,00	
	Grupo Desportivo Arenense	6.750,00	

Transferências Correntes Concedidas para 2015

Município de Marvão

(designação da autarquia local)

Ano: 2015

(unidade: €)

Disposições Legais	Entidade	Valor	Observações
	Henrique Carlos Maçãs Nunes	3.419,30	
	João Augusto Mourato Ginja	1.053,81	
	João dos Reis Andrade	172,03	
	João Manuel Machado Rosado	4.148,37	
	João Manuel Pires da Silva	1.544,91	
	Joaquim Manuel Santo Lopes	2.053,80	
	Jorge José Andrade da Silva Reia	674,03	
	Jorge Manuel Gaspar Gomes	1.124,47	
	José Batista Gomes	1.053,81	
	José Carlos Rosado Batista	4.913,76	
	José Francisco Batista Pires	2.425,28	
	Junta de Freguesia de Beirã	5.770,00	
	Junta de Freguesia de S. Salvador de Aramenha	8.250,00	
	Junta de Freguesia de Santa Maria de Marvão	5.770,00	
	Junta de Freguesia de Santo António das Areias	8.250,00	
	Lar N. Sr.ª do Amparo de S. Salvador de Aramenha	270,00	
	Laura Carrillo Andrade	111,31	
	Lidia Marques Rebosa	238,36	
	Luís Daniel Gaspar Gomes	4.913,76	
	Manuel da Silva Ralo	173,51	
	Manuel Espirito Santo Vaz Guedes	867,58	
	Maria Cristina Garcia de Caceres Veiga	2.750,56	
	Maria de Fátima Costa Gaspar Gomes	537,44	
	Maria do Sameiro Gomes Machado	172,03	
	Maria Joaquina Velez Chaparro	696,72	
	Maria Palmira Farinha Batista	2.425,28	
	Maria Teresa Barradas Marques	1.258,41	
	Neuza Alexandra Ramos Gomes	831,76	
	Neuza Isabel Franco Saldanha	2.055,65	
	Paula Cristina Batista Guedelha Silva	446,63	
	Pedro Manuel Bugalhão Antunes	1.009,24	
	Periferias-Associação Cultural	6.500,00	

Transferências Correntes Concedidas para 2015

Município de Marvão

(designação da autarquia local)

Ano: 2015

(unidade: €)

Disposições Legais	Entidade	Valor	Observações
	Portus Gladii - Assoc. Cultural, Desportiva Rec. Porto da Espada	135,00	
	Rancho Folclorico da Casa do Povo Santo António Areias	1.200,00	
	Red de Ciudades Y Villas Mediavales	1.500,00	
	REFCAST-ASS.Portuguesa da Castanha	480,00	
	Ricardo António Pires Lacão	831,76	
	Sérgio António dos Santos Alves Pires	482,30	
	Sofia Alexandra Maroco Nunes	1.181,19	
	Terras de Marvão	24.301,59	
	Tiago Miguel dos Reis Santos	3.271,43	
		Total: 289.668,49	

Transferências Capital Concedidas para 2015

Município de Marvão

(designação da autarquia local)

Ano: 2015

(unidade: €)

Disposições Legais	Entidade	Valor	Observações
	Casa do Povo de Santo Antonio das Areias	25.000,00	
	Fábrica da Igreja Paroquial de Sto. António das Areias	1.605,15	
	Fabrica Igreja de S.Semião - Porto Espada	2.029,50	
	Lar N. Sr.ª do Amparo de S. Salvador de Aramenha	17.117,40	
	Lar Nossa Sr.ª das Dores de Porto da Espada	13.295,23	
	Total:	**59.047,28**	

Subsidios Concedidos para 2015

Município de Marvão

(designação da autarquia local)

Ano: 2015

(unidade: €)

Disposições Legais	Entidade	Valor	Observações
	Cálculo Optimiza-Prestação de Serviços Agrícolas e Silvícolas Lda	1.500,00	
	Sérgio Soares de Pinho	25,00	
		Total: 1.525,00	

Transferências Correntes Obtidas em 2015

(Unidade:)

Disposições legais	Entidade	Transferências Correntes Obtidas
Comparticipação por acidente de trabalho e estornos de apólices	Fidelidade Mundial Seguros	€ 1.403,48
Comparticipação Pagamento de Eletricidade Moinho da Cova	sTERRISt-Agrupamento de Produtores	€ 432,50
Fundo de Equilibrio Financeiro	Direcção Geral das Autarquias Locais	€ 2.623.238,00
Fundo Social Municipal	Direcção Geral das Autarquias Locais	€ 59.286,00
Participação fixa no IRS	Direcção Geral das Autarquias Locais	€ 78.675,00
FEOGA	IFAP	€ 40.934,22
Acordo Pré-Escolar	DGESTE- Direção Serviços Região Alentejo	€ 71.390,49
Refeições 1º Ciclo	DGESTE- Direção Serviços Região Alentejo	€ 1.153,72
CPCJ	Instituto Segurança Social, IP	€ 19.300,59
Programa Actividades Enriquecimento Curricular 1.º Ciclo Ensino Básico (AEC)	DGESTE- Direção Serviços Região Alentejo	€ 8.449,02
FEDER	Diputacion Provincial de Caceres	€ 36.303,42
Continente	Comunidade Intermunicipal do Alto Alentejo	€ 3.203,92
Comparticipação do Gabinete Florestal	IFAP	€ 33.641,44
Projetos Centro de Emprego	IEFP - Instituto de Emprego e Formação Profissional de Portalegre	€ 44.438,18
	TOTAL	**€ 3.021.849,98**

Transferências de Capital Obtidas em 2015

(Unidade: Euros)

Disposições legais	Entidade Financiadora	Transferências de Capital Obtidas
CM 1038 entre EN359 Ponte Madalena - Rasa	INALENTEJO	€ 5.214,88
Cartografia de Risco	Comunidade Intermunicipal do Alto Alentejo	€ 5.854,80
Requalificação Recuperação e Reconhecimento das Margens do Rio Sever	INALENTEJO	€ 13.993,44
Beneficiação CM 1039 entre Rasa e Porto da Espada	INALENTEJO	€ 1.794,87
Beneficiação CM Monte Pobre-Prado	INALENTEJO	€ 6.770,19
Sociendade não Financeira	ZonaLand Unipessoal, Lda	€ 350,00
Arquivia - Equipamentos	Diputacion Provincial de Caceres	€ 5.876,14
Fundo de Equilibrio Financeiro	Direção Geral das Autarquias Locais	€ 655.810,00
	TOTAL	**€ 695.664,32**

Mapa dos Empréstimos

Ano: 2015

(Unidade: em euros)

Caracterização do empréstimo	Data de aprovação pela AM	Dt. Contrat. do Emprést.	Prazo do contrato	Anos decorridos	Visto do TC		Finalidade do Empréstimo (c)	Capital		Taxa de juro		Encargos do ano				Enc. do ano venc. e não pagos	Dívida em 1 de Janeiro	Dívida em 31 de Dezembro	Obs.
					N.º de Registo	Data		Contratado	Utilizado	Inicial	Actual	Amort.	Juros *	Total	Juros de mora				
Curto prazo (b)														0			0	0	
Total														0			0	0	
Médio e Longo Prazo (b)	27-06-2003	29-08-2003	20	12	2160	16-09-2003	(N)Financiamento Complementar dos seguintes projectos: Construção da piscina de Sto. António das Areias; Remodelação/Ampliação Rede de Esgotos S.Salvador de Aramenha/Alvarrões;Alargamento/ Pavimentação EM 521 S.Salvador de Aramenha/Porto da Espada/Limite do Concelho	320.680,00	320.680,00	2,869	1,183	19.197,05	1.944,15	21.141,20	0	0	180.620,19	161.423,14	
	27-08-2004	07-09-2004	15	11			(I)De acordo c/ o art. 3º da lei n.º 107/2003 de 10-12 Reparação de Prejuizos causados pelos incêndios ocorridos desde 20 de Julho de 2003 e confirmados pela DGAL	296.712,00	296.712,00	0	0	24.726,00		24.726,00	0	0	123.630,00	98.904,00	
	29-09-2006	12-12-2006	20	9			(I)De acordo c/ o n.º 7 do art. 33º da Lei n.º 60-A/2005. Financiamento de projectos c/ comparticipação de fundos comunitários: Arranjos Paisagisticos da Piscina de Sto. António das Areias, Reordenamento das Escolas 1º Ciclo - Portagem e Sto. António das Areias	195.000,00	195.000,00	2,6		8.003,92	318,79	8.322,71	0	0	130.478,73	122.474,81	
	28-09-2007	08-10-2007	20	8	1292	13-12-2007	(N)Financiamento Complementar de Vários Projectos	750.000,00	576.608,85	4,906	0,475	29.339,35	812,79	30.152,14	0	0	396.385,14	367.045,79	
	27-06-2008	11-09-2008	20	7	989	01-10-2008	(N)Financiamento Complementar de Vários Projectos	800.000,00	351.897,63	5,704		62.774,85	1.412,88	64.187,73	0	0	285.564,35	222.789,50	
Total								2.362.392,00	1.740.898,48			144.041,17	4.488,61	148.529,78	0,00	0,00	1.116.678,41	972.637,24	

(a) As colunas serão preenchidas quando se justifique

(b) A desagregar por empréstimos bancários, por obrigações, outros empréstimos e por entidade.

(c) Utilizar (I), se estiver isento do limite de endividamento, indicando a legislação aplicável, e (N), no caso contrário.

* Inclui as Bonificações de juros quando estas se verificam

O Presidente do Municipio

_____

Endividamento - Outras Dívidas a Terceiros

Ano: 2015

Caracterização da dívida		Dívida em 1 de janeiro	Dívida em 31 de dezembro	Observações
221000001	SANEABI S.A.	0,00	1.457,41	
221000007	EDP Distribuição Energia, SA	43.886,21	27.248,01	
221000025	Toipor-Peças e Serviços Auto,Lda	0,00	1.209,56	
221000038	PT Comunicações, S.A.	672,57	391,23	
221000045	Petrogal, S.A. - Petróleos de Portugal	0,00	98,84	
221000051	CTT - Correios de Portugal	164,68	0,00	
221000059	Sociedade Portuguesa de Autores	200,00	0,00	
221000153	Parapal - Matérias Primas e Equipamentos Industria	50,90	61,26	
221000157	Tintas Robbialac,S.A.	0,00	529,27	
221000203	Isaurindo L.C. Estorninho	85,79	209,90	
221000225	Auto Peças Esperancinha , Lda. - Comercio de Peças	1.173,40	0,00	
221000230	Carpintaria Alagoense,Lda - Joaquim da Luz Sebasti	88,90	0,00	
221000248	Lubrimix- Luís Manuel G. Pires	0,00	118,03	
221000252	Aguas do Norte Alentejano, S.A.	29.887,82	0,00	
221000266	Abílio Piris Baldeiras	14,56	0,00	
221000596	Euro Portalegre Comércio Autom. maq. e Acessórios	0,00	721,99	
221000616	Mário Gonçalves,Lda	0,00	65,19	
221000977	Berner Produtos para Montagem	197,13	53,00	
221001491	Retrato Falado	0,00	231,95	
221001512	José Maria da Silva Cardoso	0,00	17,13	
221001721	Fernando Manuel Rosado Brás da Costa	0,00	1.499,70	
221001759	Tiago Morgado,Lda	595,20	0,00	
221001768	Vortal-Comércio Electrónico Consultadoria e Multim	676,49	0,00	
221001897	Segurança 24 Beiras,Lda	130,38	0,00	
221001995	Vibeiras, S. A.	0,00	1.715,85	
221002007	Inácio Perinha Unipessoal,Lda	84,43	0,00	
221002040	OZ Energia	3,20	3,32	
221002110	Radio Interior,S.L.U.	400,00	400,00	

Endividamento - Outras Dívidas a Terceiros

Ano: 2015

Caracterização da dívida		Dívida em 1 de janeiro	Dívida em 31 de dezembro	Observações
221002241	Horta do Tijolo, AgroPecuária e Turismo Unipessoal	0,00	367,49	
221002248	a.Logos- Associação para o Desenvolvimento de Asse	0,37	0,00	
221002441	Francisca Maria Machado Barbas Pinto	40,07	0,00	
221002535	Ícaro Consultores en Comunicación, SLU	200,00	0,00	
221002586	RUBIS - Energia Portugal, S.A.	3.260,72	0,00	
221002592	Rodapeças	103,37	0,00	
221002604	EDP Comercial Comercialização de Energia , S.A.	7.078,66	8.138,22	
221002619	A. Dias Pedro & Associados - Sociedade de Advogado	1.045,50	0,00	
221002641	Extinpóvoa Unipessoal,Lda	0,00	156,14	
221002713	Águas de Lisboa e Vale do Tejo SA	0,00	4.755,25	
221002792	AlbergAR-TE Associação Cultural	0,00	1.500,00	
24212	Trabalho Dependente	10.857,40	9.992,96	
24222	Trabalho Independente	641,09	2.722,36	
24223	Pensões	172,00	0,00	
24224	Sobretaxa Extraordinária	616,00	544,00	
24362	IVA a Pagar-Aguardando Processo de Despesa	9.784,04	0,00	Verificar o Saldo Devedor -830,92 em 31 de Dez.
244130	Garantias Sem Prazo ou => 5 anos	89,74	163,79	
245111	ADSE-Encargo do Funcionário	2.591,03	2.525,11	
245112000020	ADSE	0,00	343,88	
245113	SAD/GNR	122,49	122,49	
2452102	CGA-Encargo do Funcionário	8.343,12	8.194,84	
2452103	CGA-Contribuição Extraordinária Solidariedade	0,00	109,64	
2453121	SS-Encargo do Funcionário	2.170,29	2.118,08	
24533	Retenção Div. Segurança Social	0,00	196,38	
24924	Retenção Div. Finanças	887,84	1.380,24	
24926	Penhora de Vencimentos	0,00	61,36	
249401	Certificado Registo Estrangeiros	3,41	3,41	
26302	STAL	221,87	224,04	

Endividamento - Outras Dívidas a Terceiros

Ano: 2015

Caracterização da dívida		Dívida em 1 de janeiro	Dívida em 31 de dezembro	Observações
26312	ATAM	18,66	18,85	
26313	Cofre de Previdência	13,30	13,30	
26316	SITAP	15,24	15,35	
267000739	João Francisco Trindade Pires	480,00	0,00	
2681262002700	Fundo de Apoio Municipal	0,00	235.228,83	
26849000026	Direção Geral dos Impostos	0,00	18,00	
268522	Transportes Escolares-Parte do Aluno	0,02	0,02	
268551	Actos Eleitorais	1.578,66	1.578,66	
268570211	Licenciamento Sanitários-Centro de Saúde	195,72	195,72	
268570212	Licenciamentos Sanitários-S.N.Bombeiros	26,70	26,70	
268570213	Licenciamentos Sanitários-RTSMM	26,70	26,70	
268570214	Licenciamentos Sanitários-FERECA	209,94	209,94	
268570215	Licenciamentos Sanitarios-Confed.Nacional Turismo	24,94	24,94	
268570401	Pensão de Alimentos	170,00	175,00	
2685704032	Penhora de Vencimento - Funcionário 139	63,65	63,65	
2685704033	Penhora de Venciemnto-Funcionário 239	0,00	323,20	
26872001057	Fidelidade - Companhia de Seguros, S.A.	59,86	71,71	
26873002437	APPACDM de Portalegre	2.997,27	0,00	
26874001405	Banco Comercial Português, Sa	2.792,54	0,00	
26879002588	Alexandra Gisbert Sequeira Ferreira	450.000,00	300.000,00	
26879002793	Juan Francisco Perez Escarmena	0,00	150,00	
2692	Por conta de Imobilizado	23.425,90	23.425,90	
		608.639,77	641.217,79	

RELATÓRIO DE GESTÃO

ANÁLISE DA ATIVIDADE DA AUTARQUIA

Com a aprovação da Lei n.º 82-B/2014, de 31 de dezembro, orçamento de estado para 2015, os municípios continuam a ver a sua gestão condicionada apesar de se terem verificado ligeiras melhorias, nomeadamente para municípios como o de Marvão, que estão em situação de equilíbrio financeiro. A nível de contratação de pessoal, passou a ficar estipulado que a despesa de pessoal não podia ser superior à do ano anterior. No que se refere ao endividamento, podemos afirmar que melhorou a sua análise para Municípios cumpridores, como Marvão, pois passou a aplicar-se o conceito de Divida Total, isto é, o prevista no artigo 52.º da Lei n.º 73/2013, de 3 de setembro. O valor da Divida Total, em 31 de dezembro de 2015, não pode ultrapassar 1,5 vezes a média da receita corrente líquida cobrada nos três exercícios anteriores. No caso de Marvão, não pode ultrapassar os 5.526.119 €.

A adequação dos recursos existentes, quer humanos quer financeiros, à satisfação das necessidades coletivas das populações é cada vez mais complicada. Pois, além de a nível social as carências serem superiores, há também necessidade de realizar investimentos fundamentais ao desenvolvimento do concelho.

Recursos Humanos

Em 31 de Dezembro de 2015, o Município de Marvão, contava com 92 colaboradores, todos eles com contrato por tempo indeterminado.

Distribuídos pelas respetivas categorias como se pode observar no gráfico:

Distribuição por Grupo Profissional

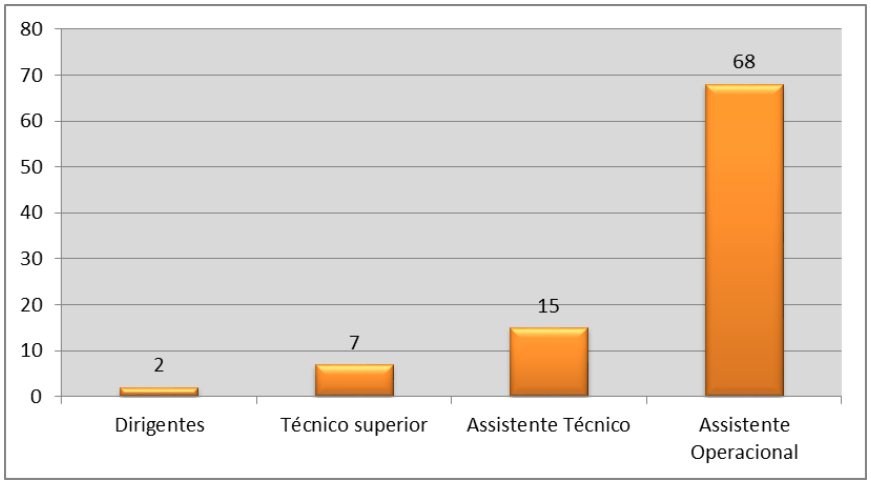

A evolução do n.º de funcionários, nos últimos anos é a que podemos visualizar no gráfico seguinte:

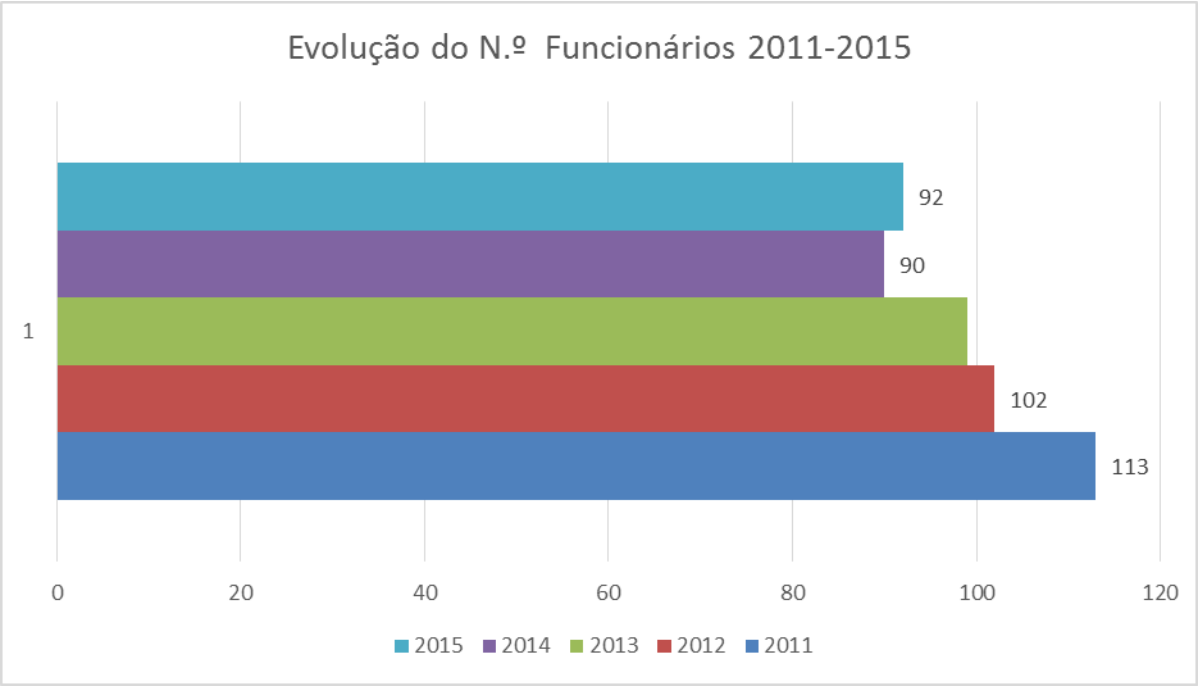

O município conta, no final de 2015, com menos 21 colaboradores do que contava no final de 2011.

No gráfico seguinte, ilustra-se a estrutura da antiguidade na função pública, dos funcionários, em 31 de dezembro de 2015. O Município tem metade dos colaboradores com mais de 15 anos de serviço.

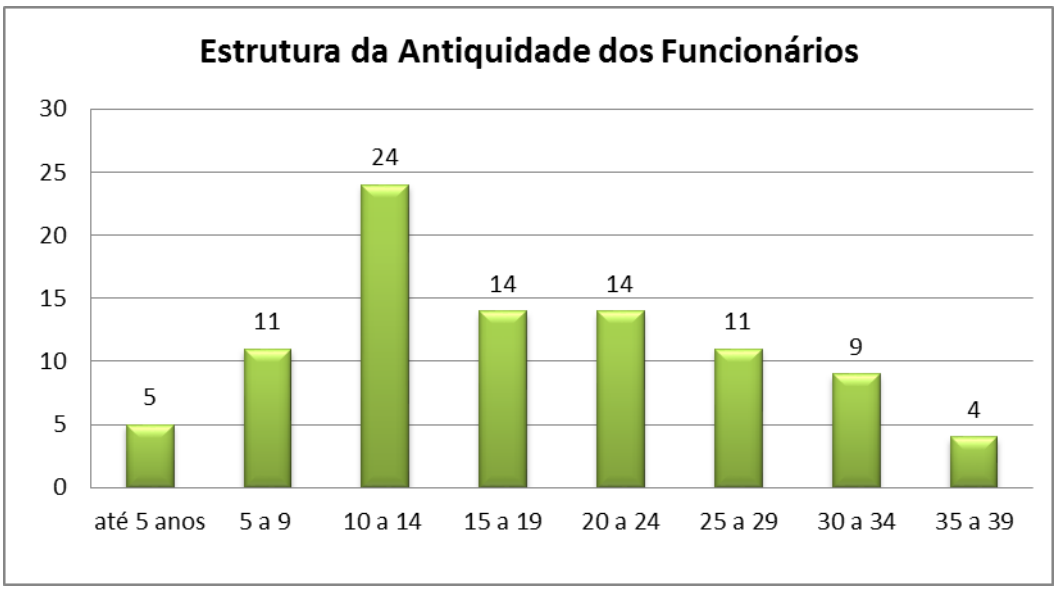

Quanto à estrutura etária dos trabalhadores desta Autarquia, verificamos que o maior número se situa nas faixas etárias que vão dos 40 aos 44 anos. Acima dos 50 anos temos 45% da estrutura e abaixo dos 35, temos apenas cerca de 5% dos funcionários. Concluímos que a tendência é o envelhecimento da estrutura, por um lado, pelos muitos condicionalismos à entrada de pessoal, por outro, as fortes penalizações às reformas antecipadas.

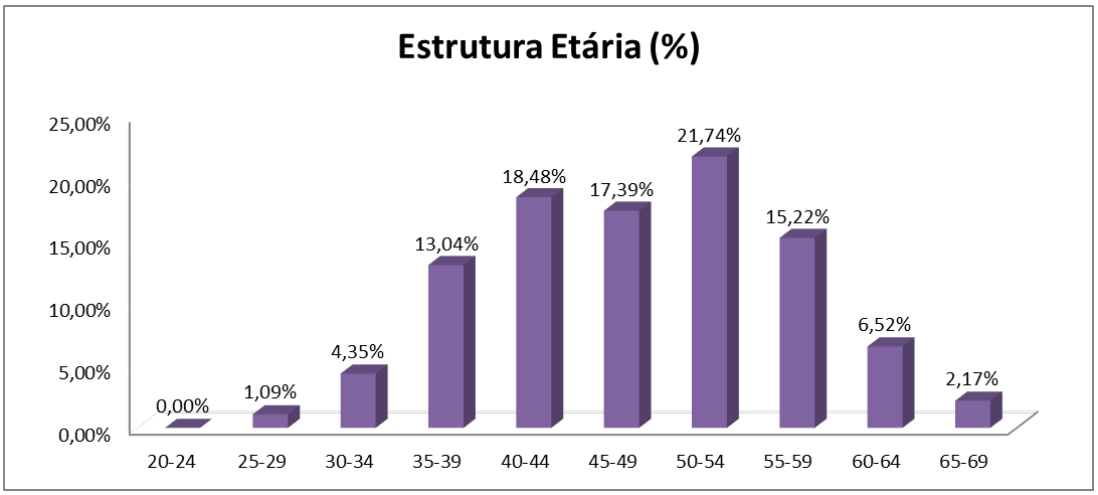

Durante o ano de 2015, entraram no quadro do Município 2 funcionários.

Deu-se cumprimento ao disposto no n.º 2 do artigo 62 º da Lei do Orçamento de Estado para 2015, que impunha que as despesas com pessoal não fossem superiores às do ano anterior.

Analisando o absentismo registado em 2015, concluímos que o mesmo se cifrou em 1157 dias, num universo de 92 trabalhadores e 252 dias úteis de trabalho, sendo que os principais motivos foram os seguintes:

- Doença – 78 %
- Assistência por parentalidade – 10%

Estes valores correspondem a uma taxa de absentismo de 4,99%.

No que concerne à formação profissional, os funcionários participaram em 20 ações de formação externas, assistidas pelos funcionários das seguintes categorias profissionais:

- Dirigentes – 1
- Técnico Superior – 3
- Assistente Técnico – 5
- Assistente Operacional – 11

Execução das Grandes Opções do Plano

Em 2015, os valores realizados nas GOPs têm a seguinte distribuição, por objetivo:

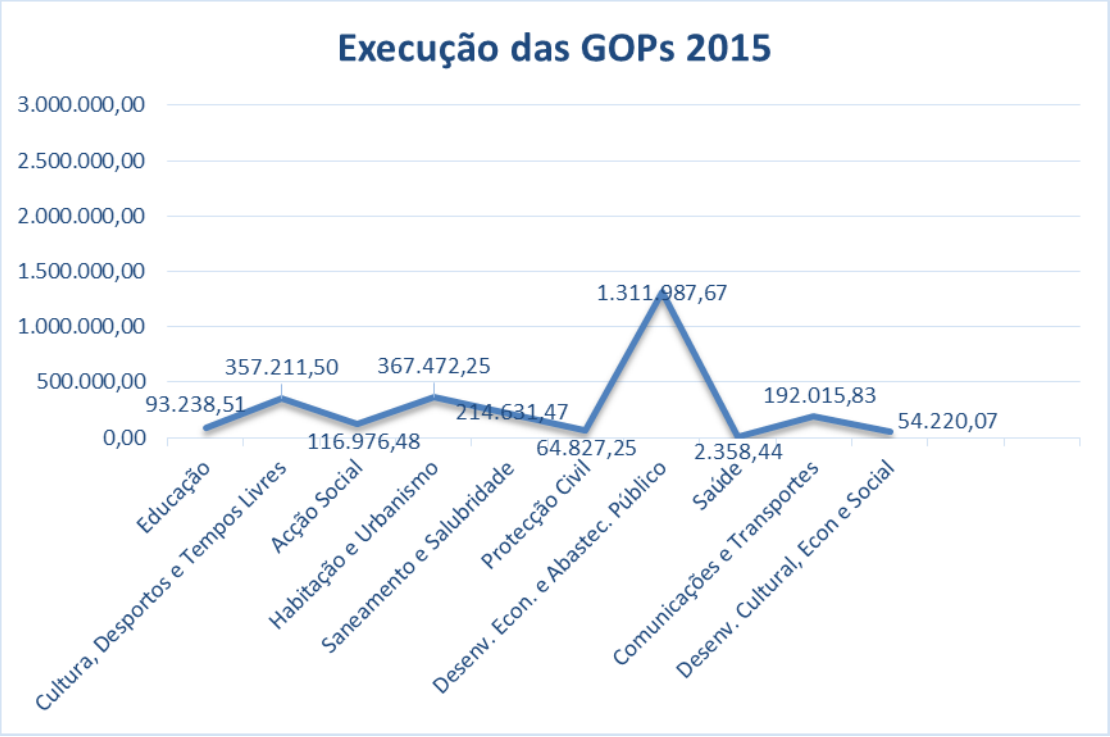

O objetivo que arrecadou a maior fatia de investimento foi " Desenvolvimento Económico e Abastecimento Público" com 1.311.987,67 €, seguido do objetivo "Habitação e Urbanismo" com 367.472,25 €, os objetivos "Cultura, Desportos e Tempos Livres", "Saneamento e Salubridade" e "Comunicações e Transportes", rondaram os 300.000 € de execução, cada um deles. A execução anual fixou-se nos 58%, ou seja, dos 4.779.148,49 € previstos, executaram-se 2.776.292,47 €. Os desvios verificados prendem-se com várias situações: ou porque os projetos tiveram uma execução inferior ao inicialmente previsto, como é o caso da "Construção da Rede de Águas do Vale de Rodão", da "Recuperação dos Edifícios da Quinta-Portagem"; há ainda a situação de projetos que não foram concretizados ou por problemas técnicos ou por opção de gestão ou por falta de oportunidades de financiamentos.

O gráfico seguinte ilustra-nos a componente de investimento das GOP, comparando a sua aplicação por objetivo nos últimos cinco anos.

Há objetivos onde o montante do investimento tem sido sempre mais elevado, como podemos ver, na "Habitação e Urbanismo" e no "Desenvolvimento Económico e Abastecimento Público", nos restantes o investimento tem sido, mais ou menos, equitativo, com exceção da "Cultura, Desportos e Tempos Livres", que em 2011 se destacou fortemente das restantes.

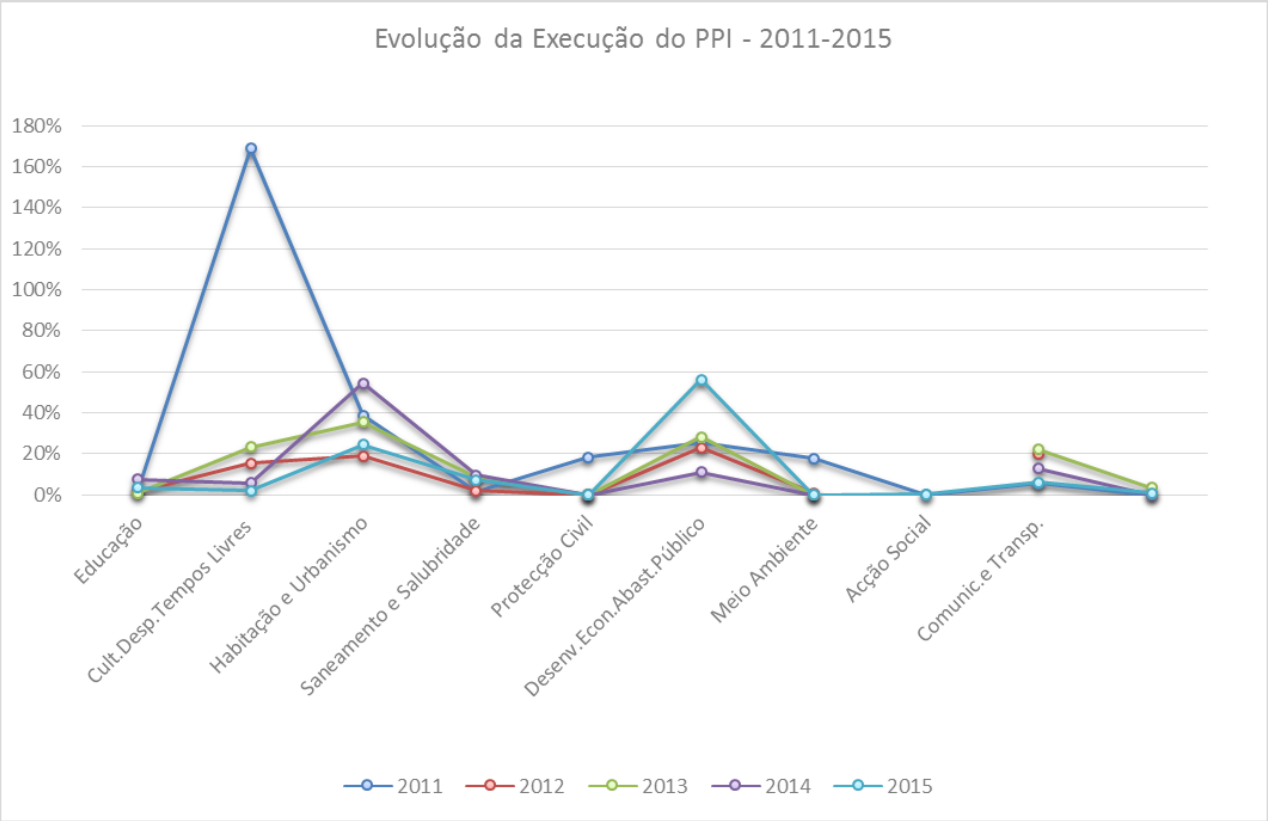

Em 2015, podemos destacar na execução do PPI: o pagamento da 2ª tranche da compra do Edifício da Celtex; a Construção da ETAR da Beirã e da Mini-Etar do Porto da Espada; a conclusão da Rede de Águas da Fonte da Mulher e o início da Construção da Rede de Águas do Vale de Ródão; a concretização dos projetos, financiados a 75%, no âmbito da candidatura "Taejo Internacional (2ª Convocatória), nomeadamente a realização do percurso pedestre entre a Portagem e os Olhos d' Água, a realização da escultura sobre a Ammaia pela escultora Maria Leal da Costa; a Reabilitação das oficinas e os Arranjos Exteriores da Zona Envolvente ao novo Parque de Máquinas; a aquisição de uma retroescavadora nova.

Importa ainda referir que estavam previstos 3.093.103,29 € para o PPI e foram executados 1.484.931,50 €, registou-se uma execução de 48%. Os desvios verificados devem-se aos motivos já elencados para as GOPs.

Quanto às Atividades Mais Relevantes tiveram um nível de execução anual de 77%, ou seja, dos 1.686.045,20 € previstos, executaram-se 1.291.360,97 €.

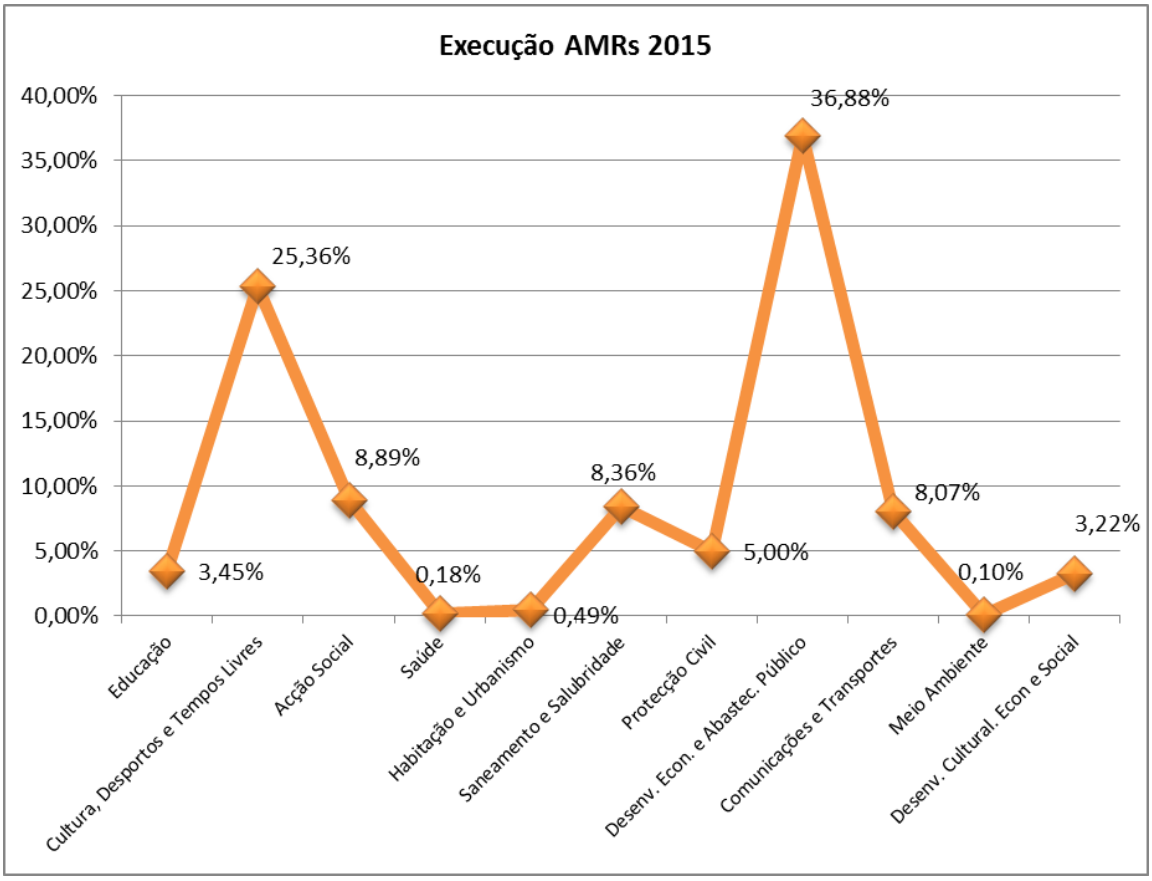

O objetivo "Desenvolvimento Económico e Abastecimento Público" destaca-se dos restantes com 36,88% do total. O montante deste objetivo prende-se, essencialmente, com o valor pago pelo município pelo fornecimento de água em alta, pela energia gasta em baixa tensão e em média tensão. Seguido pelo objetivo "Cultura, Desportos e Tempos Livres", com 25,36 % do total. Fato facilmente justificado pela diversidade de eventos realizados no concelho de Marvão durante o ano de 2015, nomeadamente: Feira da Castanha; subsídio para funcionamento concedido à Fundação Cidade de Ammaia; Festival Islâmico Al Mossassa; Quinzenas Gastronómicas; subsídios para funcionamento e para investimento concedido às associações, às IPSS e outras entidades coletivas concelho, de acordo com o regulamento em vigor; os apoios concedidos à organização do Festival de Música Internacional de Marvão e à organização do Festival de Cinema de Marvão; organização de várias atividades desportivas.

Outras atividades

Uma referência especial para a fixação das percentagens do Imposto Municipal de Imóveis, as quais foram, por deliberação da Assembleia Municipal tomada em Setembro de 2014, fixadas em 0,3% para os prédios urbanos avaliados nos termos do IMI

ANÁLISE ORÇAMENTAL

Receita

No ano de 2015, foram arrecadados 6.786.295,59 €, correspondendo 4.193.491,14 € a receitas correntes, 713.973,82 € a receitas de capital, 1.878.830,63 € a outras receitas, das quais se salienta o saldo da gerência anterior (1.878.826,29 €).

No gráfico seguinte, verificamos que todas as receitas mantiveram mais ou menos a mesma tendência, de 2011 a 2015, com exceção do "FEF-Correntes" (Fundo de Equilíbrio Financeiro), que registou uma ligeira subida de 2014 para 2015.

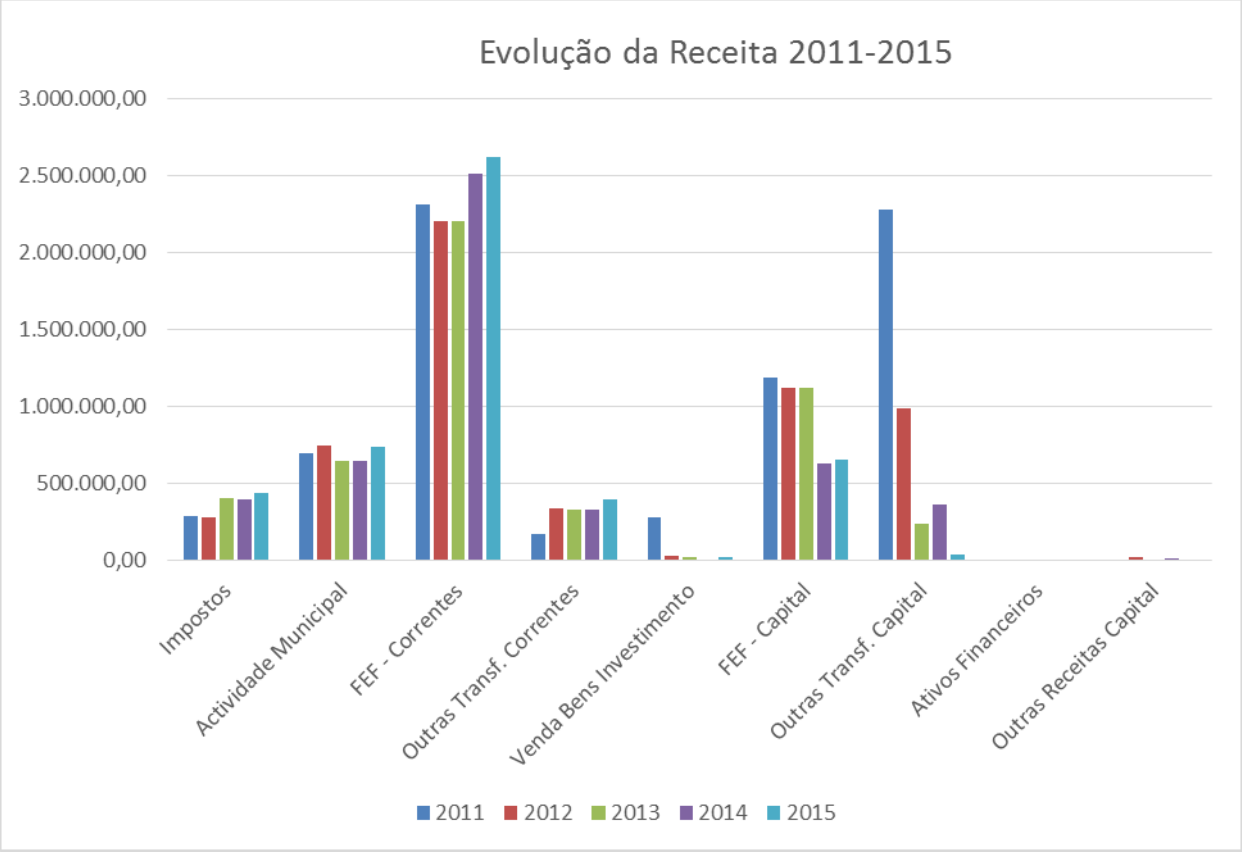

No próximo quadro podemos analisar as variações verificadas na estrutura das receitas correntes. No total, houve um aumento 7,86% em relação ao ano anterior, justificados pelo aumento das transferências correntes, como já foi mencionado, devido ao aumento do FEF corrente.

Receitas Correntes	2014	2015			2014-2015	
	Executado	Previsto	Executado			
			Valor	%	Valor	%
Impostos Directos	**386.100,01**	386.881,00	**431.469,83**	**111,53%**	45.369,82	11,75%
Impostos Indirectos	**9.418,19**	5.898,00	**4.600,86**	**78,01%**	-4.817,33	-51,15%
Taxas, Multas e Outras Penalidades	**6.611,90**	7.764,00	**6.394,45**	**82,36%**	-217,45	-3,29%
Rendimentos de Propriedade	**204.801,10**	213.600,00	**194.414,08**	**91,02%**	-10.387,02	-5,07%
Transferências Correntes	**2.844.210,78**	2.826.704,00	**3.021.741,32**	**106,90%**	177.530,54	6,24%
Venda de Bens e Serviços Correntes	**436.899,79**	503.080,00	**534.312,86**	**106,21%**	97.413,07	22,30%
Outras Receitas Correntes	**11,94**	60,00	**557,74**	**929,57%**	545,80	4571,19%
Total	**3.888.053,71**	3.943.987,00	**4.193.491,14**	**106,33%**	305.437,43	7,86%

Os impostos diretos subiram, essencialmente devido ao aumento da receita de IMI.

Quanto à estrutura das receitas correntes, os fundos provenientes do Orçamento de Estado correspondem a 63%, enquanto a Atividade Municipal (Taxas, Multas e Outras Penalidades, Rendimentos de Propriedade, Venda de Bens e Prestações de Serviços Correntes e Outras Receitas Correntes) contribui apenas com 17% e os Impostos (IMI, IMT, IMV, Derramas, etc) com 10%, o que reforça a dependência do Orçamento de Estado para assegurar o seu funcionamento.

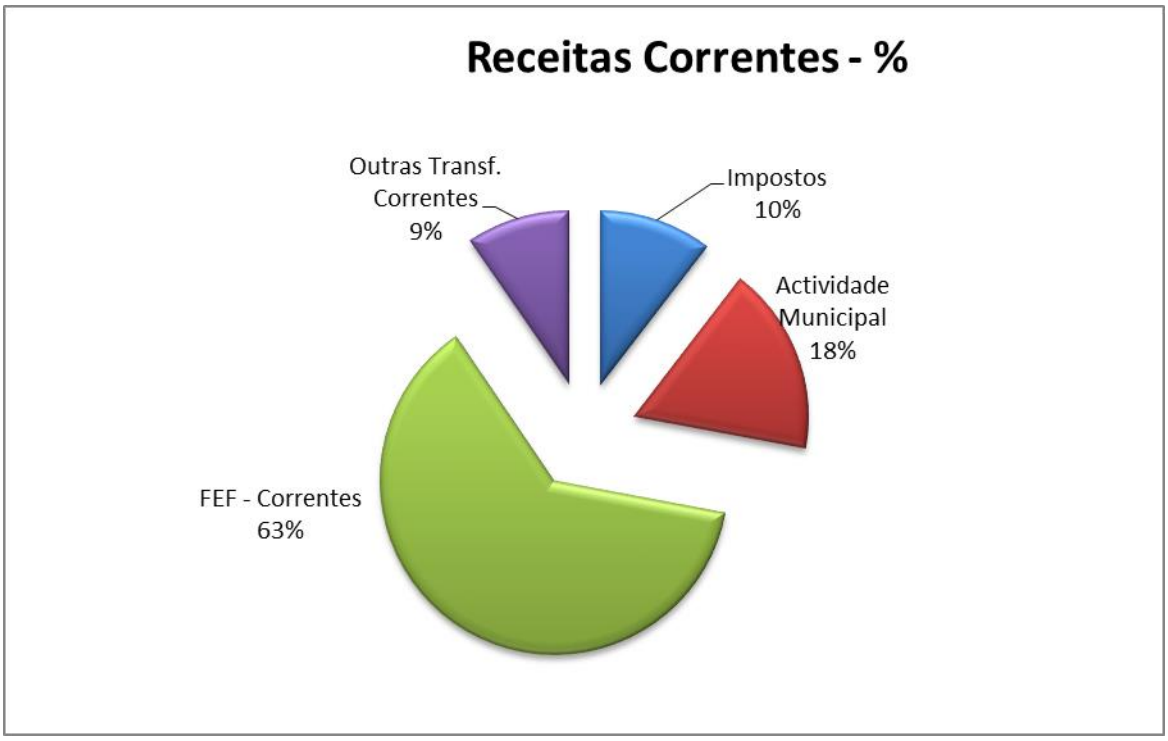

As receitas de capital diminuíram 29,86% no total, devido essencialmente, à redução dos montantes recebidos de comparticipações de investimentos, uma vez que ao contrário do que se previa, não houve abertura de candidaturas ao Portugal 2020.

Receitas de Capital	2014	2015			Crescimento 2014-2015	
	Executado	Previsto	Executado			
			Valor	%	Valor	%
Venda de Bens de Investimento	**5.476,89**	114.490,00	**18.309,50**	**15,99%**	12.832,61	234,30%
Transferências de Capital	**994.754,19**	1.393.212,00	**695.314,32**	**49,91%**	-299.439,87	-30,10%
Activos Financeiros	**2.681,21**	4.000,00	**350,00**	**8,75%**	-2.331,21	-86,95%
Outras Receitas Capital	**15.000,00**	5.000,00	**0,00**	**0,00%**	-15.000,00	-100,00%
Total	1.017.912,29	1.516.702,00	**713.973,82**	**47,07%**	-303.938,47	-29,86%

No gráfico seguinte, verificamos que se mantém a dependência das transferências do Orçamento de Estado (92%).

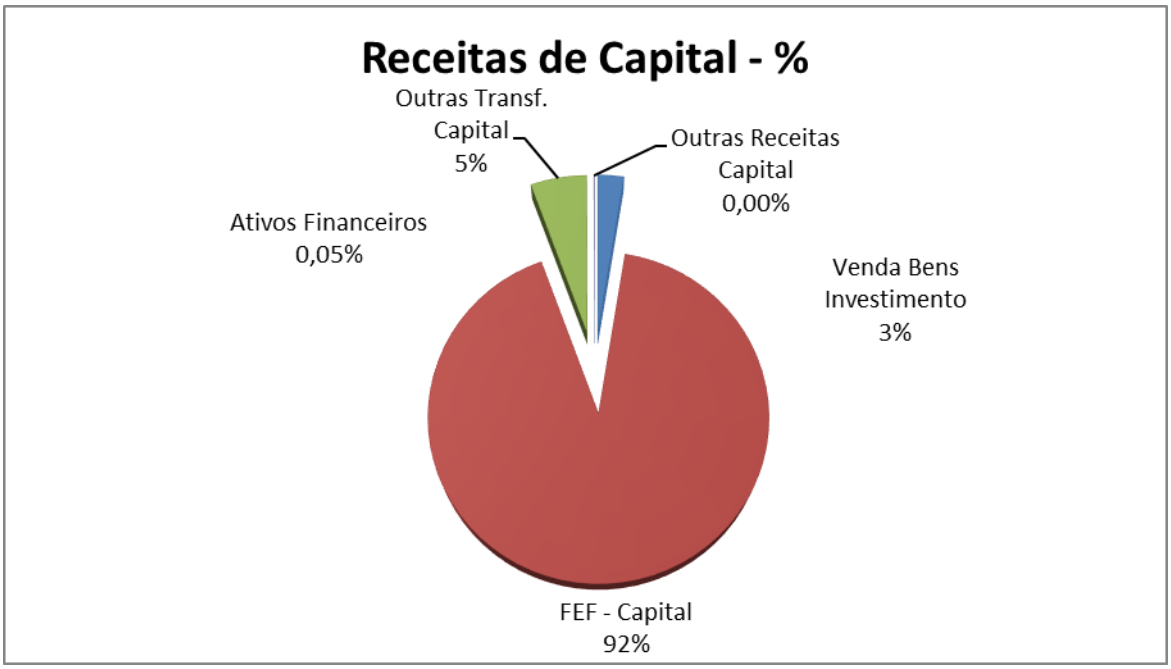

No cômputo geral, houve uma execução da receita de 92% face às dotações previstas, fato de que nos podemos orgulhar, pois significa que o orçamento foi elaborado com razoabilidade e teve uma excelente execução.

Despesa

As despesas globais totalizaram 5.108.794,13 €, ou seja, 69,6 % do valor previsto no Orçamento.

Em 2015, as despesas correntes atingiram 3.418.207,31 €, representando cerca de 67% das despesas municipais.

Despesas Correntes	2014	2015			Crescimento 2014-2015	
	Executado	Previsto	Executado			
			Valor	%	Valor	%
Despesas com o Pessoal	**1.736.929,25**	1.727.480,00	**1.639.609,80**	**94,91%**	-97.319,45	-5,60%
Aquisição de Bens e Serviços	**1.314.990,46**	1.744.253,00	**1.422.839,30**	**81,57%**	107.848,84	8,20%
Juros e Outros Encargos	**7.237,32**	20.000,00	**4.635,66**	**23,18%**	-2.601,66	-35,95%
Transferências Correntes	**354.486,82**	414.365,00	**301.416,91**	**72,74%**	-53.069,91	-14,97%
Subsidios	**79,15**	146.153,00	**13.888,74**	**9,50%**	13.809,59	17447,37%
Outras Despesas Correntes	**28.600,47**	49.677,00	**35.816,90**	**72,10%**	7.216,43	25,23%
Total	***3.442.323,47***	***4.101.928,00***	***3.418.207,31***	**83,33%**	-24.116,16	-0,70%

No cômputo geral as despesas correntes diminuíram 0,70%, em relação a 2014, justificado essencialmente pela diminuição das despesas com pessoal. Esta descida deve-se às saídas para aposentação verificadas em 2014, que efetivamente só se concretizaram em 2015, uma vez que ficaram a receber pensão provisória até a Caixa Geral de Aposentações publicar no Diário da República a sua saída.

As despesas de capital totalizaram 1.690.586,36 € e representam 33% das despesas globais.

Despesas de Capital	2014	2015			Crescimento 2014-2015	
	Executado	Previsto	Executado			
			Valor	%	Valor	%
Aquisição de Bens de Capital	**1.430.351,15**	3.022.540,29	**1.429.897,23**	**47,31%**	-453,92	-0,03%
Transferências de Capital	**87.114,68**	156.790,00	**74.797,96**	**47,71%**	-12.316,72	-14,14%
Activos Financeiros		39.205,00	**39.205,00**	**100,00%**	39.205,00	0,00%
Passivos Financeiros	**149.186,53**	150.000,00	**146.686,63**	**97,79%**	-2.499,90	-1,68%
Total	**1.666.652,36**	3.368.535,29	**1.690.586,82**	**50,19%**	23.934,46	1,44%

Da observação do quadro anterior constata-se que as despesas de capital são compostas, essencialmente pelas "Aquisições de Bens de Capital", que se traduzem essencialmente na execução do Plano Plurianual de investimentos.

Equilíbrio Financeiro entre Receitas e Despesas

Analisando diretamente o quadro apresentado, verificamos que foi respeitado o princípio do equilíbrio financeiro entre receitas e despesas correntes, imposto pela alínea e) do ponto 3.1.1 do POCAL graças aos enormes esforços efetuados.

	Correntes	Capital
Receitas	4.193.491,14 €	713.973,82 €
Despesas	3.418.207,31 €	1.690.586,82 €
% Receitas/Despesas	**122,68%**	**42,23%**

O saldo da gerência anterior, de execução orçamental, 1.858.826,29 € foi utilizado parcialmente para reforço das despesas correntes (+20.000 €), e o restante para reforço de despesa de capital.

No entanto, com a entrada em vigor, em 2014 da Lei n.º 73/2013 de 3 de setembro, as regras para o cálculo do equilíbrio orçamental passaram a ser as definidas no seu artigo 40º:

Receita Corrente Bruta tem de ser igual ou superior à despesa corrente acrescida das amortizações médias dos empréstimos de médio e longo prazo.

Cálculo do Equilíbrio Orçamental

		31/12/2013	31/12/2014	31/12/2015
1.	Receita Corrente Bruta cobrada	3 593 709,65 €	3 888 053,71 €	4 193 491,14 €
2.	Despesa Corrente	3 539 760,45 €	3 442 323,47 €	3 418 207,31 €
3.	Amortização Média de emp M/L Prazo	114 491,32 €	107 038,40 €	107 038,40 €
4=2+3	**TOTAL**	3 654 251,77 €	3 549 361,87 €	3 525 245,71 €
5=1-4	**EQUILIBRIO ORÇAMENTAL**	-60 542,12 €	338 691,84 €	668 245,43 €
6.	Receita corrente liquida	3 593 709,65 €	3 888 053,71 €	4 193 491,14 €
7=6x5%	5% do valor da receita corrente totais	179 685,48 €	194 402,69 €	209 674,56 €
8=5+7	**Equilibrio Orçamental**	119 143,36 €	533 094,53 €	877 919,99 €

Como verificamos, a regra é cumprida, registando-se uma margem de 668.245,43 €.

Importa ainda referir, que as obras realizadas por administração direta, inscritas no Plano Plurianual de Investimentos, foram realizadas com despesas correntes (materiais e pessoal), como indica o Decreto-lei n.º 54-A/99 de 22 de Fevereiro e o Decreto-Lei n.º 26/2002 de 14 de Fevereiro, pelo que agrava a despesa corrente, que na sua essência se traduz em investimento. Foram contabilizados como trabalhos da própria entidade 24.136,91 €, no ano de 2015.

Dívida do Município

Evolução e Estrutura da Dívida Municipal	Valor
1. Dívidas de Financiamento	
Dívida a 1 de Janeiro de 2015	1.116.678,24 €

Dívida a 31 de Dezembro de 2015	927.637,24 €
Evolução	**-189.041,00 €**
2. Dívidas de Funcionamento	
Dívida a 1 de Janeiro de 2015	608.639,77 €
Dívida a 31 de Dezembro de 2015	641.217,79 €
Evolução	**32.578,02 €**
3. Evolução do Endividamento Total	**-156.462,98 €**

Da análise do quadro anterior, conclui-se que, na globalidade, o endividamento da autarquia diminuiu 156.462,98 €. Importa referir que a dívida de financiamento diminuiu 189.041,00 €, não só pela amortização normal feita aos empréstimos, mas também pela amortização extraordinária, efetuada com o aumento do IMI (39.441,53 €), resultante da avaliação geral dos prédios, como decorre da aplicação do artigo 98º da Lei do Orçamento de Estado para 2015.

A dívida de funcionamento aumentou 32.578,02 €, essencialmente pelo compromisso assumido com a realização do Fundo de Apoio Municipal, tendo sido pago em 2015 a 1ª tranche (39.605 €) e o restante (235.228,83 €) nos próximos 5 anos.

ANÁLISE ECONÓMICO - FINANCEIRA

Componente Económica

Proveitos

Em 2015, os proveitos totais ascenderam a 5.584.139,17 €, aumentando face a 2014 e assumindo o valor mais alto dos últimos cinco anos.

Para este comportamento positivo tiveram especial impacto os aumentos verificados nos Proveitos e Ganhos Operacionais (6,1%) e nos Proveitos e Ganhos Extraordinários (93%). A contribuição da subida verificada nos Proveitos e Ganhos Financeiros (4,1%), embora menos relevante, não pode deixar de se considerar um bom desempenho.

Os Proveitos e Ganhos Operacionais, que contribuíram com 81.6% do total de proveitos, ascenderam em 2015 aos 4.558.411,58 € (+ 261.502,08 € = +6,1%) voltando então assim a aumentar tendo assumido o valor mais alto dos últimos três anos.

Os Proveitos e Ganhos Financeiros, apesar do continuado efeito das descidas das taxas de juro, voltaram a crescer para uns expressivos 271.111,96 € (+10.767,45 € = +4,1%), essencialmente pelo aumento do número de rendas recebidas, do Ninho de Empresas e pelo aumento do número de casas para habitação, propriedade do Município.

Relativamente aos Proveitos e Ganhos Extraordinários aumentaram fortemente, finalizando 2015 com um total de 754.517,33 € (+363.552,74 € = +93%).

Este crescimento acentuado deveu-se ao reconhecimento dos proveitos diferidos, pois em 2014, não tinha sido reconhecido o valor correto.

Os proveitos totais de 2015 encontram-se distribuídos da seguinte forma:

	2011	2012	2013	2014	2015
Proveitos e Ganhos Operacionais	4.710.311,86	4.341.963,79	4.480.709,01	4.296.909,50	4.558.411,58
Proveitos e Ganhos Financeiros	179.424,11	276.622,81	244.844,87	260.344,51	271.111,96
Proveitos e Ganhos Extraordinários	611.908,96	571.938,06	546.456,23	391.062,89	754.615,63
Total	**5.501.644,93**	**5.190.524,66**	**5.272.010,11**	**4.948.316,90**	**5.584.139,17**

Como podemos observar, a estrutura de proveitos continua praticamente inalterada, assistindo-se a uma descida do peso dos proveitos operacionais para 81,6% do total de proveitos (o que significou um decréscimo de 5,21% do peso relativo na estrutura), em contrapartida do reforço do peso dos proveitos extraordinários para 13,52% do total dos proveitos (+5,62% em termos de reforço relativo).

No quadro seguinte, podemos verificar a composição dos proveitos operacionais:

	2011	%	2012	%	2013	%	2014	%	2015	%
Vendas e Prestação de Serviços	407.828,04	8,66%	413.647,92	9,53%	402.590,71	8,98%	379.254,42	8,83%	422.982,58	9,28%
Vendas de Mercadorias	13.303,47	0,28%	16.229,21	0,37%	13.484,32	0,30%	12.844,85	0,30%	11.391,65	0,25%
Vendas de Produtos	154.242,35	3,27%	163.522,29	3,77%	146.429,14	3,27%	133.476,70	3,11%	154.070,24	3,38%
Prestações de Serviços	240.270,76	5,10%	233.826,74	5,39%	242.659,32	5,42%	232.920,93	5,42%	257.513,75	5,65%
Outras	11,46	0,00%	69,68	0,00%	17,93	0,00%	11,94	0,00%	6,94	0,00%
Impostos e Taxas	393.850,19	8,36%	266.541,99	6,14%	368.327,89	8,22%	398.416,46	9,27%	433.632,11	9,51%
Trabalhos para a Própria Entidade	62.351,42	1,32%	67.212,35	1,55%	35.645,90	0,80%	32.152,69	0,75%	24.136,91	0,53%
Transferências e Subsídios Obtidos	3.846.282,21	81,66%	3.594.561,33	82,79%	3.674.144,51	82,00%	3.487.085,93	81,15%	3.677.659,98	80,68%
Outros Proveitos e Ganhos Operacionais										
TOTAL PROVEITOS OPERACIONAIS	***4.710.311,86***		***4.341.963,59***		***4.480.709,01***		***4.296.909,50***		***4.558.411,58***	

As Transferências e Subsídios Obtidos, com 80,68%, mantiveram a predominância na estrutura de proveitos operacionais, o que vem confirmar a dependência da Autarquia deste tipo de receitas. Ainda assim, esta dependência atenuou-se ligeiramente no ano de 2015, com a descida ligeira do peso desta rúbrica de 81,00% para 80,68% mantendo a mesma tendência do ano anterior.

O maior aumento registou-se na componente de "Vendas e Prestações de Serviços" com +43.728,16 € (+11,53%), passando esta rúbrica a contribuir com 9,28% do total de proveitos operacionais, mantendo a posição de 3ª rubrica mais relevante na composição deste tipo de proveitos, mas ainda atrás da rúbrica de "Impostos e Taxas" que contribui com 9,51% do total, ascendendo em 2015 aos 433.632,11 € (+35.215,65 € = +8,2%). Continuou a destacar-se a subida do contributo do IMI, fruto do processo de reavaliação dos valores patrimoniais das habitações encetado pela Autoridade Tributária em 2012 e com reflexos nas cobranças de 2013 a 2015.

Custos

No exercício de 2015 os custos totais apresentaram uma descida para um total de 6.937.718,25 €. Esta descida de custos ascendeu aos -575.479,45 € (-7,66%) e a sua justificação assentou no comportamento dos Custos e Perdas Extraordinários, como se pode verificar na estrutura e o peso das suas componentes no quadro seguinte:

	2011	2012	2013	2014	2015
Custos e Perdas Operacionais	5.905.394,91	5.745.163,76	5.961.024,15	5.758.986,62	6.621.212,46
Custos e Perdas Financeiros	45.147,94	190.344,67	67.194,17	67.406,94	70.438,79
Custos e Perdas Extraordinários	65.816,68	692.095,60	356.857,81	1.686.804,14	246.067,00
Total	**6.016.359,53**	**6.627.604,03**	**6.385.076,13**	**7.513.197,70**	**6.937.718,25**

Os Custos e Perdas Operacionais aumentaram significativamente face a 2014, voltando ao registo de subidas que se verificou em 2013 e que contrariam a tendência que se evidenciava desde 2009 de contínuas descidas.

Essa subida ascendeu aos 862.225,84 € (+14,97%), e teve o contributo de quase todas as rúbricas de custos desta natureza, principalmente da rubrica "Amortizações do Exercício", devido à aplicação SIC (Sistema de Inventário e Cadastro) não estar a calcular amortizações em alguns bens, erro que se detetou no ano em análise.

Os Custos e Perdas Financeiras tiveram uma pequena subida de 3.031,85 € (+4,50%).

Os Custos Extraordinários tiveram acentuada descida em 2015, de 1.440.737,14 € (-85,41%) voltando a valores semelhantes aos de anos anteriores a 2014, ano em que houve uma subida atípica devido às correções efetuadas ao valor do património, decorrente do trabalho realizado por uma comissão técnica formada para o efeito e que vem desenvolvendo essa tarefa desde 2012, com imputação anual das diversas correções detetadas.

A estrutura de Custos voltou a contar com a forte predominância dos Custos e Perdas Operacionais, que por si só responderam por 95,44% do total, seguindo-se os Custos Extraordinários com 3,55% e os Custos e Perdas Financeiras com apenas 1,01%.

Considerando os Custos e Perdas Operacionais, que continua a ser a componente mais relevante, analisamos de seguida a sua estrutura e o comportamento das diversas rubricas que a compõem.

	2011	%	2012	%	2013	%	2014	%	2015	%
CMVMC	112.864,24	1,91%	134.711,79	2,34%	162.274,97	2,72%	111.187,14	1,93%	110.087,61	1,66%
Fornecimentos e Serviços Externos	1.227.831,54	20,79%	1.220.797,70	21,25%	1.300.891,37	21,82%	1.255.083,58	21,79%	1.300.479,20	19,64%
Custos com Pessoal	1.867.773,58	31,63%	1.612.612,85	28,07%	1.768.946,12	29,68%	1.715.802,43	29,79%	1.645.535,69	24,85%
Trf. Sub. Correntes Concedidos e Prest. Sociais	229.674,06	3,89%	223.061,53	3,88%	293.710,35	4,93%	354.694,06	6,16%	368.724,82	5,57%
Amortizações do Exercício	2.437.997,73	41,28%	2.461.437,07	42,84%	2.289.157,96	38,40%	2.260.307,42	39,25%	3.186.220,16	48,12%
Provisões do Exercicio	816,47	0,01%	77.104,12	1,34%	119.123,22	2,00%	40.645,68	0,71%	0,00	0,00%
Outros Custos e Perdas Operacionais	28.437,29	0,48%	15.438,70	0,27%	26.920,16	0,45%	21.266,31	0,37%	10.164,98	0,15%
TOTAL CUSTOS OPERACIONAIS	***5.905.394,91***		***5.745.163,76***		***5.961.024,15***		***5.758.986,62***		***6.621.212,46***	

A rúbrica com maior peso na estrutura de Custos Operacionais continuou a ser a de "Amortizações do Exercício", reforçando essa condição para 48,12% do total, ascendendo em 2014 aos 3.186.220,16 € e refletindo assim uma subida acentuada de 925.912,74 € (+40,96%). Esta forte subida é justificada com um erro detetado em 2015 na aplicação SIC (Sistema de

Inventário e Cadastro) que não estava a calcular amortizações em alguns bens, tendo-se procedido à necessária correção com esse forte impacto nesta rubrica de custos.

De seguida surge a rúbrica de "Custos com Pessoal" com 24,85% do total, e que sofreu uma nova descida em 70.266,74 € (-4,1%), apesar do aumento do quadro de pessoal e do efeito orçamental da alteração da aplicação da redução remuneratória dos funcionários públicos. Essa descida explica-se essencialmente pelos motivos já referidos na parte orçamental, isto é, as saídas registadas em balanço social em 2014, tiveram o seu verdadeiro impacto em 2015, apesar da entrada de novos dois novos funcionários, o valor das saídas foi superior.

A rúbrica de "Fornecimentos e Serviços Externos" pesou em 19,64% do total de custos operacionais e sofreu uma subida de 45.395,62 € (+3,62%), regressando a valores idênticos aos registados em 2013.

A rúbrica de "CMVMC" sofreu uma redução residual de 1.099,53€ (-0,99%).

As "Provisões do Exercício" foram nulas, face ao desnecessário reforço da rubrica por diminuição das cobranças duvidosas e por inexistência de novos processos judiciais ou necessidade de reforço nos processos já existentes.

A rúbrica de "Transferências Subsídios Correntes Concedidos e Prestações Sociais", ascendeu aos 368.724,82 € (+14.030,76 € = +3,96%).

Resultados

O Resultado Líquido do exercício de 2015 foi negativo em 1.353.579,08 € refletindo uma redução dos prejuízos em 1.211.301,72 € face a 2014.

Os Resultados Operacionais ascenderam aos -2.062.800.88 €, o que significou um agravamento dos resultados negativos em 600.724 € (+41,07%).

Os Resultados Financeiros continuaram em terreno positivo, registando uma boa subida de 7.736 € (+4,01%), continuando a revelar uma adequada gestão da dívida e dos recursos financeiros do Município.

Os Resultados Extraordinários deram em 2015 um importante contributo para a redução global dos resultados líquidos negativos, ao apresentarem uma significativa melhoria face aos expressivos e atípicos resultados de 2014, ficando nuns significativos 508.549 € fruto do efeito conjugado da subida dos proveitos e ganhos extraordinários e da forte descida dos custos e perdas extraordinários, já explanado em pontos anteriores.

	2011	2012	2013	2014	2015
Resultados Operacionais	-1.195.083 €	-1.403.200 €	-1.480.315 €	-1.462.077 €	-2.062.801 €
Resultados Financeiros	134.276 €	86.278 €	177.651 €	192.938 €	200.673 €
Resultados Extraordinários	546.092 €	-120.158 €	189.598 €	-1.295.741 €	508.549 €
Total	**-514.714,88**	**-1.437.079,37**	**-1.113.066,02**	**-2.564.880,80**	**-1.353.579,08**

Atendendo à estrutura de balanço da Autarquia, fortemente influenciada por um património do domínio público de valor muito elevado, a sua amortização será sempre muito forte, sendo natural a continuidade de resultados líquidos negativos atendendo à pouca margem de progressão na subida de receitas de índole operacional num concelho de reduzida dimensão e ao atual contexto de crise generalizada em que o país se encontra. Decorrente também desta realidade, quaisquer correções ou alterações a valorações desse mesmo património redundam em fortes impactos negativos, como se volta a constatar no ano de 2015.

Considerando esta realidade, será mais "justo" e clarificador da real situação económica do Município analisar os seus Cash-Flows, ou seja, a sua capacidade real em gerar fluxos financeiros para cumprir com as suas responsabilidades, análise essa feita ao nível dos Meios Libertos Brutos (antes das componentes financeira e extraordinária, medida pelo EBIDTA) e Meios Libertos Líquidos (após as componentes financeira e extraordinária da atividade, medida pelo Cash-Flow).

Em seguida apresenta-se o quadro com a evolução destes indicadores nos últimos 5 anos:

	2011	Var (%)	2012	Var (%)	2013	Var (%)	2014	Var (%)	2015	Var (%)
EBIDTA	1.242.915 €	9,86%	1.058.237 €	-14,86%	808.843 €	-23,57%	798.230 €	-1,31%	1.123.608 €	40,76%
Cash-Flow	1.923.283 €	15,76%	1.024.358 €	-46,74%	1.176.092 €	14,81%	-304.573 €	-125,90%	1.832.830 €	701,77%

Verificamos que o EBIDTA continua a evidenciar uma boa capacidade de geração de meios a partir da componente operacional para solver os seus compromissos.

Fruto de todos os fatores já analisados que permitiram uma melhoria do Resultado Líquido, em 2015 o Município viu os seus Cash-Flow voltaram a patamares fortemente positivos, corrigindo assim o ano atípico que se registou em 2014.

Componente Financeira

Ativo

No final de 2015, o Ativo líquido totalizava 39.367.869,47 €, diminuindo face a 2014 em 1.996.585 fruto da influência natural das amortizações do exercício, e encontrava-se estruturado da seguinte forma:

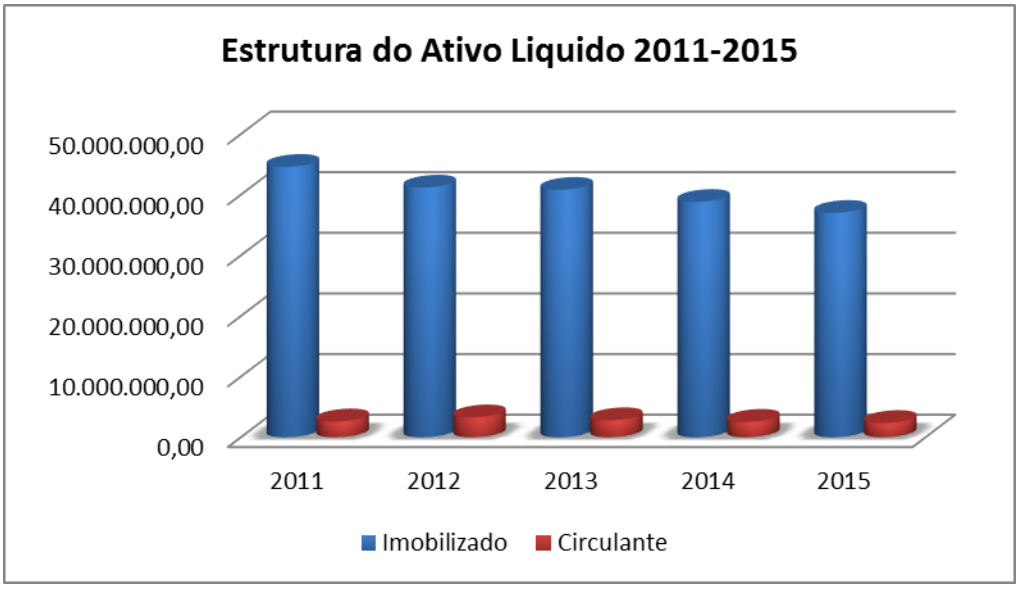

Como se percebe facilmente do gráfico, a grande parcela do Ativo continua a pertencer, com naturalidade, ao imobilizado, o qual está subdividido nas seguintes categorias:

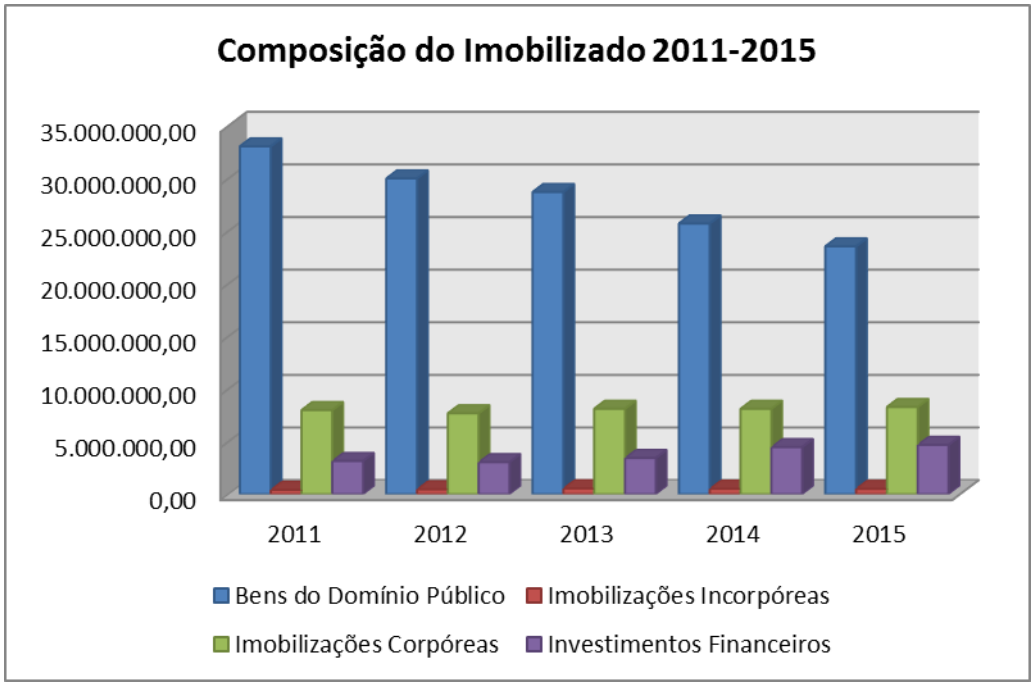

Fundos Próprios

Os Fundos próprios são compostos por "Património", "Ajustamentos de Partes de Capital em Empresas", "Reservas", "Resultados Transitados" e pelo "Resultado Líquido do Exercício", tal como o demonstra o gráfico seguinte:

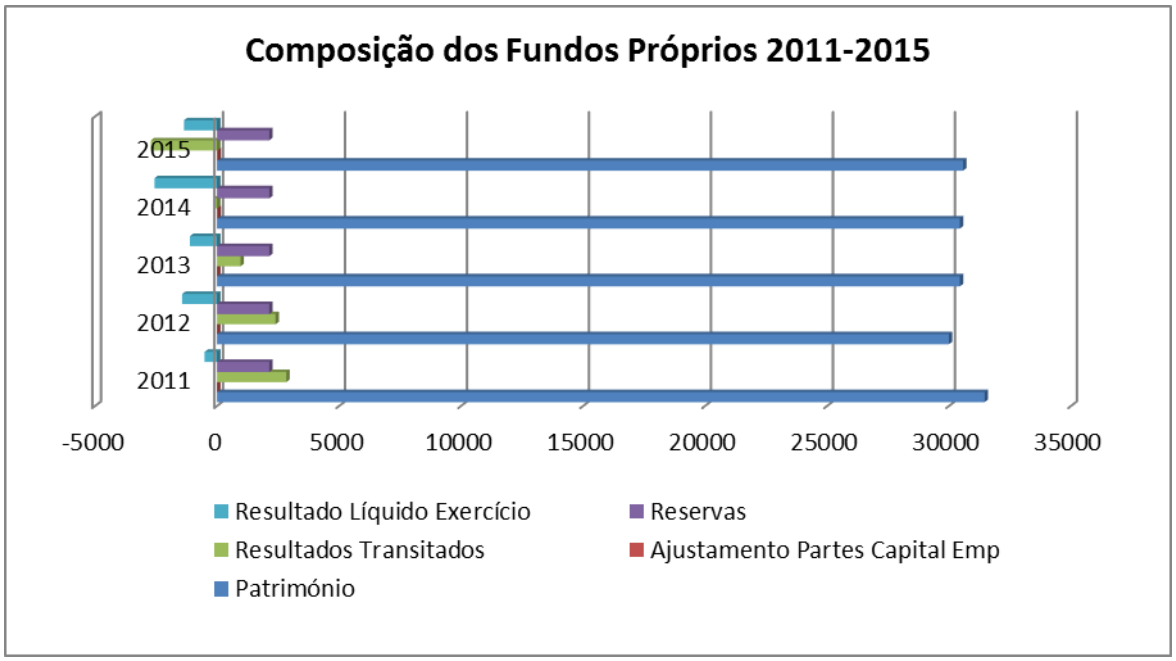

Em 2015 os Fundos Próprios ascenderam aos 28.668.433,66 €, refletindo uma redução de 1.218.062,25 € face a 2014.

Passivo

No final do exercício de 2015, o passivo municipal atingia 10.699.435,61 €, revelando uma descida de 6,78% face a 2014, e encontrava-se repartido como o exposto no gráfico seguinte:

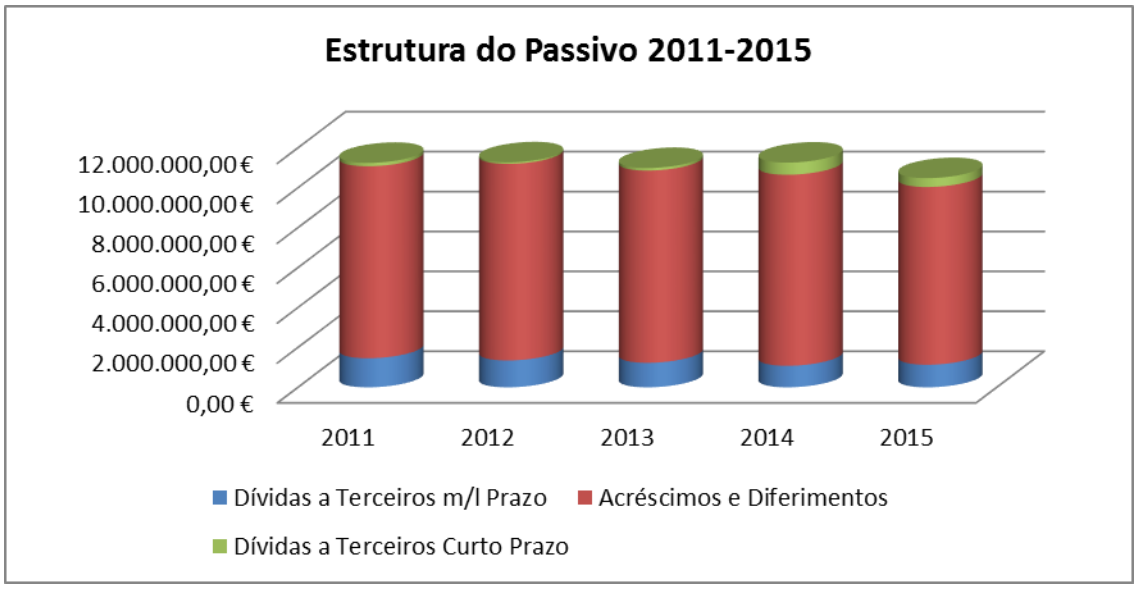

A rubrica "Acréscimos e diferimentos" volta a destacar-se com 84,97% do total, facto que se explica principalmente pelo grande volume de proveitos diferidos (8.638.304,31 €) que se referem a subsídios ao investimento obtidos, mas cujo efetivo proveito, segundo o princípio da especialização dos exercícios, se deve repercutir nos exercícios seguintes, à medida que se vão amortizando os investimentos.

Neste contexto, a dívida comercial a terceiros continua a ter um peso pouco expressivo no passivo total, subindo no entanto o peso da componente da Dívida a Terceiros de Curto Prazo que passou a representar 7,18% do total do passivo.

Analisemos um pouco mais pormenorizadamente o conteúdo das Dívidas a Terceiros e a sua evolução:

	2011	%	2012	%	2013	%	2014	%	2015	%
Dívidas a Terceiros M/L Prazo	1 457 790,82	89,68%	1 347 161,97	94,62%	1 228 886,19	90,57%	1 079 678,41	63,95%	1 131 261,07	71,82%
Dívidas a Instituições de Crédito	1 457 790,82	89,68%	1 347 161,97	94,62%	1 228 886,19	90,57%	1 079 678,41	63,95%	935 637,24	59,40%
Fundo de apoio Municipal	0,00	0,00%	0,00	0,00%	0,00	0,00%	0,00	0,00%	195 623,83	12,42%
Dívidas a Terceiros Curto Prazo	167 677,50	10,32%	76 630,07	5,38%	127 916,56	9,43%	608 639,77	36,05%	443 835,06	28,18%
Empréstimos Curto Prazo										
Fornecedores c/c e Vendas a Dinheiro	71 224,63	4,38%	25 908,86	1,82%	75 809,49	5,59%	90 040,35	5,33%	49 189,84	3,12%
Clientes e Utentes c/ Cauções										
Fornecedores de Imobilizado	38 592,24	2,37%	0,00	0,00%	3 628,40	0,27%	0,00	0,00%	0,00	0,00%
Estado e Outros Entes Públicos	52 279,99	3,22%	21 837,88	1,53%	30 479,80	2,25%	36 278,45	2,15%	28 478,54	1,81%
Outros Credores	5 580,64	0,34%	28 883,33	2,03%	17 998,87	1,33%	482 320,97	28,57%	366 166,68	23,25%
TOTAL DÍVIDAS A TERCEIROS	*1 625 468,32*		*1 423 792,04*		*1 356 802,75*		*1 688 318,18*		*1 575 096,13*	

O quadro anterior evidencia a inexistência de dívidas a Fornecedores de Imobilizado e uma descida das dívidas a Outros Credores (-116.154,29 €), refletindo essencialmente o pagamento de mais uma tranche do edifício da Celtex, assinalando-se uma descida das dívidas a Fornecedores Correntes (-40.850,51 €) e ao Estado (-7.799,91 €).

No global, as dívidas a terceiros de curto prazo revelaram uma descida de 164.804,71 € - (27%), finalizando 2015 com um relevante recuperação, caminhando para os patamares habituais. O montante seria ainda mais baixo, se não se reconhecesse como divida de curto prazo a tranche do FAM (Fundo de Apoio Municipal) a pagar em 2016. Importa ainda referir que os montantes que o Município tem a pagar para o FAM, não contribui para o somatório do endividamento do Município. Isto é, há 39.605 € nas dívidas de curto prazo e 195.623,83 nas dívidas de médio e longo prazo, que não relevam para o endividamento.

As dívidas a terceiros de médio e longo prazo ascenderam a 1.131.261,07 €, o que refletiu uma subida de 4,8 %, apesar desta subida não ter grande significado pelo motivo referido no parágrafo anterior.

Rácios

Nome	Fórmula	2010	2011	2012	2013	2014	2015
Rentabilidade do Capital Próprio	Resultados Líquidos / Fundos Próprios	-2,84%	-1,43%	-4,34%	-3,43%	-8,58%	-4,72%
Autonomia Financeira	Fundos Próprios / Activo	79,76%	76,12%	74,48%	74,40%	73,60%	77,68%
Estrutura do Endividamento	Dívidas a Terceiros M/L Prazo / Passivo (sem Proveitos Diferidos)	74,59%	78,96%	79,32%	68,58%	67,88%	54,89%
Cobertura do Imobilizado	Fundos próprios + Dív. a Terc. M/L Prazo + Prov. Diferidos / Activo Fixo	102,75%	105,00%	107,13%	105,52%	112,42%	110,54%
Solvência Total	Activo Total / Passivo (sem Proveitos Diferidos)	2168,66%	2557,52%	2618,03%	2434,48%	1923,84%	1910,01%
Liquidez Geral	Activo Circulante / Passivo de Curto Prazo (s/ Acréscimos e Diferimentos)	765,17%	1562,54%	4288,49%	2200,15%	584,12%	531,70%
Liquidez Reduzida	Disponibilidades / Passivo de Curto Prazo (s/ Acréscimos e Diferimentos)	594,08%	950,35%	3467,63%	1655,44%	313,47%	384,95%

A estrutura económico-financeira da Autarquia manteve-se relativamente estável na generalidade dos indicadores, com destaque para a solidez patrimonial do balanço e a liquidez.

A Rentabilidade do Capital Próprio mantém-se em campo negativo fruto de resultados líquidos negativos, encontrando-se já justificado anteriormente a origem desta situação, registando-se ainda assim uma melhoria considerável neste indicador.

A Autonomia Financeira aumentou um pouco, motivada pela diminuição dos fundos próprios em ritmo inferior à diminuição do Ativo, continuando em patamares muito confortáveis.

No indicador de Cobertura do Imobilizado, o mesmo baixou para os ainda assim confortáveis 110,54%, confirmando a estabilização da estrutura de financiamento da Autarquia, como aliás os 54,89% no rácio da estrutura de endividamento deixa transparecer, com o ativo fixo, quando necessário, a ser financiado por capitais alheios de médio e longo prazo, mais ajustados à vida útil do mesmo.

A Solvência Total desceu face a 2014, fixando-se ainda nuns expressivos 1.910,01%.

Os indicadores de liquidez do Município voltaram a baixar, com o indicador de liquidez geral a descer para 531,7% e o indicador de liquidez reduzida a subir ligeiramente, posicionando-se nos 384,95%. Ambos os indicadores continuam a evidenciar patamares confortáveis de liquidez.

Com a liquidez reduzida neste patamar, a gestão corrente da Autarquia continua reforçada, ganhando poder negocial perante fornecedores e Banca, libertando margem para novos investimentos.

PROPOSTA DE APLICAÇÃO DE RESULTADOS

De acordo com o estabelecido no ponto 2.7.3 do POCAL, no início de cada exercício, o resultado do exercício anterior é transferido para a conta 59 “Resultados Transitados”, pelo que a sua aplicação se encontra refletida na referida conta.

Outros Documentos

Anexo 1 - Mapa das Participações da Entidade

Designação da Entidade Municipio de marvão

Gerência De 1 de janeiro a 31 de dezembro de 2015

A. Participações em Entidades Societárias

Entidade Participada					Participação no final do exercicio			Forma de Realização do Capital		
Denominação	NIPC	Tipo de Entidade	CAE	Capital	Valor Nominal Subscrito	%	Valor Nominal Realizado	Meios Monetários (montante)	Em espécie (montante)	Obs.
1	2	3	4	5	6	7	8	9	10	11
Valnor, S.A.	505255090	Empresa Intermunicipal	38212	10.000.000 €	70.688 €	0,71	70.688 €	70.688 €	0 €	
Águas de Lisboa e Vale do Tejo, SA	505309947	Empresa Intermunicipal	41000	167.807.560 €	111.460 €	1,49	111.460 €	111.460 €	0 €	

B. Participações em Entidades Não Societárias

Entidade Participada		Tipo de Entidade	CAE	Capital Estatutário	Contribuição			Obs.
					Em N	Forma de Realização		
Denominação	NIPC					Meios Monetários	Em espécie	
1	2	3	4	5	6	7	8	9
Associação Nacional de Municipios Portugueses	501627413	Associação de Municipios	94110	1.957.846 €	4.218 €	4.218 €		
Ass. Portuguesa de Municipios c/ Centro Histórico	502131047	Associação de Municipios	91331	11.380.944 €	274,34 €	274,34 €		
Comunidade Intermunicipal do Alto Alentejo	509020690	Associação de Municipios	94995	108.040.620 €	12.783,84 €	12.783,84 €		
Agência Reg. de Energia e Ambiente do Norte Alent.	505839067	Associação de Municipios	91333	17.288.927 €	3.926,40 €	3.926,40 €		
Fundo de Apoio Municipal	513319182	Associação de Municipios			39.205,00 €	39.205,00 €		

C. Unidades de participação detidas em fundos de investimento mobiliários e imobiliários

Fundo de Investimento		Tipologia	Data da Criação	Denominação e sede da entidade Gestora	Valor Global do Fundo de Investimento	Denominação e sede da entidade Depositária	Situação liquida do Fundo		Unidades de Participação Detidas no Fundo de Investimento				Obs.
									icio do Periodo de relat		nal do Periodo de relat		
Denominação	NIPC						01.01	31.12	Valor	%	Valor	%	
1	2	3	4	5	6	7	8	9	10	11	12	13	14

O Presidente do Municipio

RELAÇÃO NOMINAL DOS RESPONSÁVEIS

Designação da entidade	Município de Marvão

Gerência	De 1 de Janeiro de 2015 a 31 de Dezembro de 2015

Nome	Situação na entidade	Remuneração líquida auferida	Período de responsabilidade	Morada
Vitor Manuel Martins Frutuoso	Presidente	€ 27.538,56	01-01-15 a 31-12-15	Largo Joaquim da Costa - Escusa - 7 330 - 313 S. Salvador de Aramenha
Luis António Abelho Sobreira Vitorino	Vereador a tempo inteiro	€ 23.425,10	01-01-15 a 31-12-15	Monte da Farropa s/n 7330-261 - Santo Antonio das Areias
José Manuel Ramilo Pires	Vereador a tempo inteiro	€ 24.622,67	01-01-15 a 31-12-15	Loteamento das Ferrarias Lt. 3 - Portagem - 7 330 - 328 S. Salvador de Aramenha
Carlos Manuel Batista Castelinho	Vereador	€ 894,20	01-01-15 a 31-12-15	Monte Baixo, Caixa Postal n.º 27, Galegos - 7330-066 Marvão
Tiago Manuel Anselmo Gaio	Vereador	€ 1.315,00	07-07-15 a 31-12-15	Rua dos Clérigos, nº 4, 1º Dto - 7300-191 Portalegre

O Chefe de Divisão Administrativa e Financeira

_____

O Membro do Executivo Responsável pela Área/Pelouro Financeiro

_____

RELAÇÃO DOS FUNCIONÁRIOS EM SITUAÇÃO DE ACUMULAÇÃO DE FUNÇOES

Designação da entidade	Município de Marvão
Gerência	De 1 de Janeiro de 2015 a 31 de Dezembro de 2015

Situação na entidade a que respeita a conta				**Cargos acumulados Funções públicas e/ou privadas**		
Nome	Cargo ou Função	Data do provimento	Forma do provimento	Cargo ou função	Regime de acumulação	Data do despacho de autorização
Antónia Manuela Carrilho de Santos Trindade	Assistente Operacional	01-06-2003	Definitiva	Artesanato	Privado	01-10-2015
Joaquim Jorge Pires Dias	Assistente Técnico	26-12-2008	Definitiva	Mediador de Seguros	Privado	01-10-2015
Maria Felicidade Batista Sanches Homem Tavares	Técnico superior	24-10-2007	Definitiva	Guia de interprete	Privado	01-10-2015

O Dirigente responsável pela área Administrativa e/ou Pessoal

_____

O Membro do executivo responsável pela área/pelouro de pessoal/recursos humanos

_____

Marvão, 21 de Março de 2016

SÍNTESE DAS RECONCILIAÇÕES BANCÁRIAS

Município de Marvão

Instituição Bancária		Saldo do Banco 31/12/2015	Saldo da Tesouraria 31/12/2015	Observações
Banco	**N.º de Conta**			
Caixa Geral de Depósitos	0444.113.730	59.793,38 €	8.216,06 €	(1)
Caixa Geral de Depósitos	0444.4249.630	5.142,56 €	5.576,80 €	(1)
Caixa Geral de Depósitos	0444.4605.930	8.891,84 €	8.267,97 €	(1)
Caixa Geral de Depósitos	0444.4840.030	709,69 €	709,69 €	
Caixa Geral de Depósitos	0444.4854.030	91,46 €	91,46 €	
Caixa Geral de Depósitos	0444.4944.930	8.760,28 €	8.687,63 €	(1)
Caixa Geral de Depósitos	0444.5578.430	9.747,99 €	9.747,99 €	
Caixa de Crédito Agricola Mútuo	40076641015	51.971,67 €	660,11 €	(1)
Caixa de Crédito Agricola Mútuo	44284417385	350.000,00 €	350.000,00 €	
Caixa de Crédito Agricola Mútuo	44285051608	270.000,00 €	270.000,00 €	
Caixa de Crédito Agricola Mútuo	44285196883	600.000,00 €	600.000,00 €	
Santander Totta	000003930613001	25.661,20 €	28.050,09 €	(1)
Santander Totta	000319952944061	370.000,00 €	367.461,85 €	
Millenium BCP	45322022466	2.796,12 €	5.566,25 €	(1)
Banco Espirito Santo	24369872723	44.512,26 €	44.512,26 €	
	Total	**1.808.078,45 €**	**1.707.548,16 €**	

O Dirigente Responsável pela área Administrativa e/ou Financeira

O Membro do Executivo Responsável pela Área/Pelouro Financeiro

(1) Reconciliação efectuada e justificadas as divergências
(2) Reconciliação efectuada, mas não justificada a divergência de ....
(3) Reconciliação não efectuada

Mapa de Fundos de Maneio

Designação da Entidade - Município de Marvão
Gerência - 2015

Titular do Fundo de Maneio - Ilda Maria Ramos Lourenco Marques
Classificação Orçamental - 02 Câmara Municipal
020209 Comunicações
Dotação Orçamental - 45.000,00
Valor do Fundo - 60,00
Data da Constituição - 14/01/2015

Ordem de Pagamento		
N.º	**Data**	**Valor**
602	31/03/2015	6,94
1508	19/08/2015	36,57
2656	29/12/2015	23,39

O Dirigente responsável pela área Administrativa e/ou Financeira
Assinatura _____

O Membro executivo responsável pela área/pelouro financeiro
Assinatura _____

Mapa de Fundos de Maneio

Designação da Entidade - Município de Marvão
Gerência - 2015

Titular do Fundo de Maneio - Ilda Maria Ramos Lourenco Marques
Classificação Orçamental - 02 Câmara Municipal
020225 Outros serviços
Dotação Orçamental - 474.723,00
Valor do Fundo - 116,00
Data da Constituição - 14/01/2015

Ordem de Pagamento		
N.º	**Data**	**Valor**
603	31/03/2015	45,52
1509	19/08/2015	123,50
2657	29/12/2015	6,00

O Dirigente responsável pela área Administrativa e/ou Financeira
Assinatura _____

O Membro executivo responsável pela área/pelouro financeiro
Assinatura _____

Mapa de Fundos de Maneio

Designação da Entidade - Município de Marvão
Gerência - 2015

Titular do Fundo de Maneio - Joao Jose Delgado Pereira
Classificação Orçamental - 02 Câmara Municipal
02010202 Gasóleo
Dotação Orçamental - 105.000,00
Valor do Fundo - 15,00
Data da Constituição - 14/01/2015

Ordem de Pagamento		
N.º	**Data**	**Valor**
2223	18/11/2015	20,01

O Dirigente responsável pela área Administrativa e/ou Financeira
Assinatura _____

O Membro executivo responsável pela área/pelouro financeiro
Assinatura _____

Mapa de Fundos de Maneio

Designação da Entidade - Município de Marvão
Gerência - 2015

Titular do Fundo de Maneio - Joao Jose Delgado Pereira
Classificação Orçamental - 02 Câmara Municipal
020121 Outros bens
Dotação Orçamental - 96.112,00
Valor do Fundo - 14,00
Data da Constituição - 14/01/2015

Ordem de Pagamento		
N.º	**Data**	**Valor**
2224	18/11/2015	9,50

O Dirigente responsável pela área Administrativa e/ou Financeira
Assinatura _____

O Membro executivo responsável pela área/pelouro financeiro
Assinatura _____

Mapa de Fundos de Maneio

Designação da Entidade - Município de Marvão
Gerência - 2015

Titular do Fundo de Maneio - Joao Jose Delgado Pereira
Classificação Orçamental - 02 Câmara Municipal
020203 Conservação de bens
Dotação Orçamental - 19.500,00
Valor do Fundo - 256,00
Data da Constituição - 14/01/2015

Ordem de Pagamento		
N.º	**Data**	**Valor**
264	19/02/2015	213,60
601	31/03/2015	106,64
1014	03/06/2015	259,64
1377	15/07/2015	164,82
1663	03/09/2015	183,44
2221	18/11/2015	190,72
2655	29/12/2015	99,28

O Dirigente responsável pela área Administrativa e/ou Financeira
Assinatura _____

O Membro executivo responsável pela área/pelouro financeiro
Assinatura _____

Mapa de Fundos de Maneio

Designação da Entidade - Município de Marvão
Gerência - 2015

Titular do Fundo de Maneio - Joao Jose Delgado Pereira
Classificação Orçamental - 02 Câmara Municipal
020210 Transportes
Dotação Orçamental - 48.000,00
Valor do Fundo - 10,00
Data da Constituição - 14/01/2015

Ordem de Pagamento		
N.º	**Data**	**Valor**
1378	15/07/2015	32,45
1664	03/09/2015	15,45
2222	18/11/2015	12,09

O Dirigente responsável pela área Administrativa e/ou Financeira
Assinatura _____

O Membro executivo responsável pela área/pelouro financeiro
Assinatura _____

RELAÇÃO DOS FUNCIONÁRIOS QUE NA GERÊNCIA RECEBERAM PARTICIPAÇÃO EMOLUMENTAR E/OU CUSTAS DE EXECUÇÕES FISCAIS

Designação da entidade	Municipio de Marvão

Gerência	De 1 de Janeiro de 2015 a 31 de Dezembro de 2015

Nome	Categoria	Diuturnidades na categoria em 31/10/89	Remuneração base auferida (1)	Emolumentos (2)	Custas de execuções fiscais (3)	Subtotal (4)=(2)+(3)	Total (5)=(1)+(4)
Não há nenhuma situação a mencionar.							

O Dirigente responsável pela área Administrativa e/ou Financeira

_____

O Membro do executivo responsável pela área/pelouro financeiro

_____

MUNICÍPIO DE MARVÃO

Declaração de Pagamentos em Atraso Existentes em 31/12/2015

(Art. 15º n.º 1 b) da Lei n.º 8/2012 de 21/2)

O Município de Marvão não tem dívidas em atraso a 31/12/2015

Marvão, 21 de março de 2016

O Presidente da Câmara Municipal

_____

MUNICÍPIO DE MARVÃO

Declaração de Recebimentos em Atraso Existentes em 31/12/2015

(Art. 15º n.º 1 b) da Lei n.º 8/2012 de 21/2)

O valor de recebimentos em atraso é de 254 606.26 €.

São declarados de forma agregada porque o seu valor individualmente considerado é inferior a € 5000, como dispõe o art.º 17º do Decreto-Lei n.º 127/2012, de 21 de junho.

Marvão, 21 de março de 2016

O Presidente da Câmara Municipal

_____

MUNICÍPIO DE
MARVÃO

Declaração de Compromissos Plurianuais até à data 31/12/2015

Ano	Montante
2016	360.210.61 €
2017	684.729.85 €
2018	319.086.46 €
Seguintes	627.400.34 €

Marvão, 21 de março de 2016

O Presidente da Câmara Municipal

_____