



PRESTAÇÃO DE CONTAS E RELATÓRIO DE GESTÃO

ANO DE 2013

ABRIL 2014

Índice Geral

TC POCAL Pág.

Introdução			1
Balanço	1	5	2
Demonstração de Resultados	2	6	6
Plano Plurianual de Investimentos	3	7.1	7
Orçamento (Resumo)	4	7.2	12
Orçamento	5	7.2	19
Controlo Orçamental da Despesa	6	7.3.1	35
Controlo Orçamental da Receita	7	7.3.2	40
Execução Plano Plurianual de Investimentos	8	7.4	44
Fluxos de Caixa	9	7.5	56
Contas de Ordem	10	7.5	63
Operações de Tesouraria	11	7.6	64
Caracterização da Entidade	12	8.1	67
Notas ao Balanço e à Demonstração de Resultados	13	8.2	71
Anexos às Notas ao Balanço e à Demonstração de Resultados	13	8.2	78
Modificações do Orçamento da Receita	14	8.3.1.1	99
Modificações do Orçamento da Despesa	15	8.3.1.2	100
Modificações ao Plano Plurianual de Investimentos	16	8.3.2	116
Contratação Administrativa – Situação dos Contratos	17	8.3.3	132
Transferências Correntes – Despesa	18	8.3.4.1	134
Transferências de Capital – Despesa	19	8.3.4.2	136
Subsídios Concedidos	20	8.3.4.3	137
Transferências Correntes – Receita	21	8.3.4.4	138
Transferências de Capital – Receita	22	8.3.4.5	139
Empréstimos	26	8.3.6.1	140
Outras Dívidas a Terceiros	27	8.3.6.2	141
Relatório de Gestão	28	13	142
Outros Documentos para o Tribunal de Contas			164



INTRODUÇÃO

O presente documento engloba a prestação de contas do exercício de 2013 e o relatório de gestão, elaborados de acordo com o estabelecido no Decreto - Lei n.º 54-A/99, de 22 de fevereiro, com as alterações introduzidas pela Lei n.º 162/99, de 14 de julho, Decreto – Lei n.º 315/2000, de 2 de dezembro e Decreto - Lei n.º 84-A/2002, de 5 de abril, e pretende facultar uma análise da situação financeira do Município de Marvão, do ponto de vista orçamental e económico - financeiro.

Os documentos de prestação de contas aqui apresentados são organizados, conforme o disposto na Resolução n.º 4/2001 do Tribunal de Contas.

O documento em análise pode dividir-se em duas partes, a primeira consiste nas demonstrações económico-financeiras propriamente ditas e todo um conjunto de documentos necessários à prestação de contas. A segunda parte consubstancia-se no relatório de gestão, cujo conteúdo incide sobre a actividade da autarquia, da sua gestão e consequências económico-financeiras dessa gestão, e outros aspectos que influenciaram a prestação de contas.

Dando cumprimento ao disposto na alínea i) do n.º 1 do art.º 33º da Lei n.º 75/2013, de 12 de setembro, **submete-se à apreciação e votação da Assembleia Municipal as *Contas do Exercício de 2013* e respetivo *Relatório de Gestão*, bem como a proposta de aplicação dos resultados.**



Município de Marvão

BALANÇO

ANO : 2013

Código das Contas POCAL	ATIVO	Exercícios			
		2013			2012
		AB	AP	AL	AL
	Imobilizado				
	Bens de domínio público				
451	Terrenos e recursos naturais	223.998,07		223.998,07	223.998,07
452	Edifícios	1.160.053,71	118.991,78	1.041.061,93	1.051.189,81
453	Outras construções e infra-estruturas	39.954.493,91	13.722.392,59	26.232.101,32	27.692.482,86
455	Bens do patrimônio histórico, artístico e cultural	552.937,91	47.363,76	505.574,15	509.112,47
459	Outros bens de domínio público				
445	Imobilizações em curso	708.489,38		708.489,38	525.056,63
446	Adiantamentos por conta de bens de domínio público				
		42.599.972,98	13.888.748,13	28.711.224,85	30.001.839,84
	Imobilizações incorpóreas				
431	Despesas de instalação				
432	Despesas de investigação e desenvolvimento	659.543,21	191.699,38	467.843,83	442.146,79
433	Propriedade industrial e outros direitos				
443	Imobilizações em curso	75.115,58		75.115,58	14.883,00
449	Adiantamentos por conta de imobilizações incorpóreas				
		734.658,79	191.699,38	542.959,41	457.029,79
	Imobilizações Corpóreas				
421	Terrenos e recursos naturais	2.178.095,42		2.178.095,42	2.058.619,52
422	Edifícios e outras construções	4.586.747,97	479.942,23	4.106.805,74	4.002.912,58
423	Equipamento básico	1.427.215,47	1.133.284,45	293.931,02	377.992,92
424	Equipamento de transporte	329.327,77	251.640,98	77.686,79	65.202,96
425	Ferramentas e utensílios	37.233,25	32.748,18	4.485,07	4.950,74
426	Equipamento administrativo	666.057,21	548.642,02	117.415,19	83.274,21
427	Taras e vasilhame	100,00	91,52	8,48	12,80
429	Outras imobilizações corpóreas	597.070,55	285.447,27	311.623,28	313.857,08
442	Imobilizações em curso	1.020.567,24		1.020.567,24	769.181,97
448	Adiantamentos por conta de imobilizações corpóreas	7.500,00		7.500,00	7.500,00
		10.849.914,88	2.731.796,65	8.118.118,23	7.683.504,78
	Investimentos Financeiros				
411	Partes de capital	182.148,00	111.460,00	70.688,00	70.688,00
412	Obrigações e títulos de participação				
414	Investimentos em imóveis	3.577.198,20	284.631,15	3.292.567,05	2.948.712,33
415	Outras aplicações financeiras				
441	Imobilizações em curso	70.409,82		70.409,82	18.225,09
447	Adiantamentos por conta de investimentos financeiros				
		3.829.756,02	396.091,15	3.433.664,87	3.037.625,42
	Circulante				
	Existências				
36	Matérias-primas, subsidiárias e de consumo	137.445,19		137.445,19	122.445,03
35	Produtos e trabalhos em curso				
34	Subprodutos, desperdícios, resíduos e refugos				
33	Produto acabados e intermédios				

Município de Marvão

BALANÇO

ANO : 2013

Código das Contas POCAL		Exercícios			
		2013		2012	
		AB	AP	AL	AL
32	Mercadorias				
37	Adiantamentos por conta de compras				
		137.445,19	0,00	137.445,19	122.445,03
	Dívidas de terceiros - Médio e longo prazo (a)				
	Dívidas de terceiros - Curto prazo				
28	Empréstimos concedidos	3.439,21		3.439,21	5.809,21
211	Clientes, c/c	19.017,69		19.017,69	17.319,95
212	Contribuintes, c/c	101.274,17		101.274,17	59.335,70
213	Utentes, c/c	23.667,32		23.667,32	1.830,52
218	Clientes, contribuintes e utentes de cobrança duvidosa	17.840,94	17.840,94		2.139,41
251	Devedores pela execução do orçamento				
229	Adiantamentos a fornecedores				
2619	Adiantamentos a fornecedores de imobilizado				
24	Estado e outros entes públicos	3.439,99		3.439,99	8.171,18
264	Administração autárquica				
262 + 263 + 267 + 268	Outros devedores	360.302,07		360.302,07	368.707,27
		528.981,39	17.840,94	511.140,45	463.313,24
	Títulos negociáveis				
151	Ações				
152	Obrigações e títulos de participação				
153	Títulos de dívida pública				
159	Outros títulos				
18	Outras aplicações de tesouraria				
		0,00		0,00	0,00
	Depósitos em instituições financeiras e caixa				
12	Depósitos em instituições financeiras	2.116.831,64		2.116.831,64	2.653.186,18
11	Caixa	747,03		747,03	4.058,74
		2.117.578,67		2.117.578,67	2.657.244,92
	Acréscimos e diferimentos				
271	Acréscimos de proveitos	24.291,40		24.291,40	25.726,15
272	Custos diferidos	23.903,00		23.903,00	17.546,74
		48.194,40		48.194,40	43.272,89
	Total de amortizações		17.096.875,31		
	Total de provisões		129.300,94		
	Total do activo	60.846.502,32	17.226.176,25	43.620.326,07	44.466.275,91

Município de Marvão

BALANÇO

ANO : 2013

Código das Contas POCAL	FUNDOS PRÓPRIOS E PASSIVO	Exercícios	
		2013	2012
	Fundos próprios		
51	Património	30.445.964,73	29.998.354,73
55	Ajustamento de partes de capital em empresas	19.103,00	19.103,00
56	Reservas de reavaliação		
	Reservas		
571	Reservas legais	247.063,70	247.063,70
572	Reservas estatutárias		
573	Reservas contratuais		
574	Reservas livres		
575	Subsídios	108.347,33	108.347,33
576	Doações	1.782.497,35	1.782.497,35
577	Reservas decorrentes de transferência de activos		
59	Resultado transitados	961.466,82	2.398.546,19
88	Resultado líquido do exercício	-1.113.066,02	-1.437.079,37
		32.451.376,91	33.116.832,93
	Passivo		
292	Provisões para riscos e encargos	178.983,38	76.603,37
		178.983,38	76.603,37
	Dívidas a terceiros - Médio e longo prazo (a)		
2312	Dívidas a instituições de crédito	1.228.886,19	1.347.161,97
		1.228.886,19	1.347.161,97
	Dívidas a terceiros - Curto prazo		
2311	Empréstimos de curto prazo		
269	Adiantamentos por conta de vendas	8.425,90	26.500,00
221	Fornecedores, c/c	75.809,49	25.908,86
228	Fornecedores - Facturas em recepção e conferência		
252	Credores pela execução do orçamento		
217	Clientes e utentes c/ cauções		
219	Adiantamentos de clientes, contribuintes e utentes		
2611	Fornecedores de imobilizado, c/c	3.628,40	
24	Estado e outros entes públicos	30.479,80	21.837,88
264	Administração autárquica		
262 + 263 + 267 + 268	Outros credores	9.572,97	2.383,33
223	Fornecedores por vendas a dinheiro		
2618	Fornecedores de Imobilizado - Facturas em Recepçãc		
2612	Fornecedores de Imobilizado-Sistemas Locação Final		
		127.916,56	76.630,07
	Acréscimos e diferimentos		
273	Acréscimos de custos	255.985,32	198.064,67

Município de Marvão

BALANÇO


ANO : 2013


Código das Contas POCAL	FUNDOS PRÓPRIOS E PASSIVO	Exercícios	
		2013	2012
274	Proveitos diferidos	9.377.177,71	9.650.982,90
		9.633.163,03	9.849.047,57
Total dos fundos próprios e do passivo		43.620.326,07	44.466.275,91

ORGÃO EXECUTIVO

Em 14 de abril de 2014


ORGÃO DELIBERATIVO

Em 4 de abril de 2014


5


Município de Marvão
Demonstração de resultados

ANO : 2013

Código das Contas POCAL		Exercícios			
		2013		2012	
	Custos e Perdas				
61	Custos das mercadorias vendidas e das matérias consumidas:				
	Mercadorias	0,00		0,00	
	Matérias	162.274,97	162.274,97	134.711,79	134.711,79
62	Fornecimentos e serviços externos	1.300.891,37		1.220.797,70	
	Custos com o pessoal:				
641+642	Remunerações	1.419.252,86		1.380.153,58	
643 a 648	Encargos sociais	349.693,26	3.069.837,49	232.459,27	2.833.410,55
63	Transf. e subsídios correntes concedidos e prestações sociais	293.710,35	293.710,35	223.061,53	223.061,53
66	Amortizações do exercício	2.289.157,96		2.461.437,07	
67	Provisões do exercício	119.123,22	2.408.281,18	77.104,12	2.538.541,19
65	Outros custos e perdas operacionais	26.920,16	26.920,16	15.438,70	15.438,70
	(A)		5.961.024,15		5.745.163,76
68	Custos e perdas financeiras	67.194,17	67.194,17	190.344,67	190.344,67
	(C)		6.028.218,32		5.935.508,43
69	Custos e perdas extraordinárias	356.857,81	356.857,81	692.095,60	692.095,60
	(E)		6.385.076,13		6.627.604,03
88	Resultado líquido do exercício	0,00	-1.113.066,02	0,00	-1.437.079,37
			5.272.010,11		5.190.524,66
	Proveitos e Ganhos				
	Vendas e prestações de serviços:				
7111	Vendas de mercadorias	13.484,32		16.229,21	
7112+7113	Vendas de produtos	146.429,14		163.522,29	
712	Prestações de serviços	242.659,32		233.826,74	
718	Outras	17,93	402.590,71	69,68	413.647,92
72	Impostos e taxas	368.327,89		266.541,99	
	Variação da produção	0,00		0,00	
75	Trabalhos para a própria entidade	35.645,90		67.212,35	
73	Proveitos suplementares	0,00		0,00	
74	Transferências e subsídios obtidos	3.674.144,51		3.594.561,53	
76	Outros proveitos e ganhos operacionais	0,00	4.078.118,30	0,00	3.928.315,87
	(B)		4.480.709,01		4.341.963,79
78	Proveitos e ganhos financeiros	244.844,87	244.844,87	276.622,81	276.622,81
	(D)		4.725.553,88		4.618.586,60
79	Proveitos e ganhos extraordinários	546.456,23	546.456,23	571.938,06	571.938,06
	(F)		5.272.010,11		5.190.524,66

Resumo:

Resultados operacionais: (B)-(A);	-1.480.315,14	-1.403.199,97
Resultados financeiros: (D)-(C-A);	177.650,70	86.278,14
Resultados correntes: (D)-(C);	-1.302.664,44	-1.316.921,83
Resultados líquido do exercício: (F)-(E).	-1.113.066,02	-1.437.079,37

Orgão executivo

Em 14 de abril de 2014

[Assinatura]

Orgão deliberativo

Em 27 de abril de 2014

[Assinatura]

Município de Marvão

PLANO PLURIANUAL DE INVESTIMENTOS (PPI) - DOTAÇÕES INICIAIS E ATUAIS ANO ECONÓMICO - 2013

Obj.	Prog.	Projeto		Ação	Subaç	Rubrica	Designação	Cód. da Classif. Orçamental		Dotações Iniciais	Financiamento Definido			Dotações Atuais
		Ano	Nº					Org.	Económica		Modificações			
											Inscr./Reforços	Dimin./Anulações	Total	
01		Educação								22.670,00	12.500,00	-15.300,00	-2.800,00	19.870,00
01	001	Pré-Escolar								2.500,00	7.500,00	-600,00	6.900,00	9.400,00
01	001	2010	1	Aquisição de Mobiliário e Equipamento				02	07011002	2.500,00	7.500,00	-600,00	6.900,00	9.400,00
01	002	Ensino Básico								20.170,00	5.000,00	-14.700,00	-9.700,00	10.470,00
01	002	2010	3	Grandes Reparações Viaturas de Transportes Escolares				02	07010602	100,00	5.000,00	-4.700,00	300,00	400,00
01	002	2013	3	Aquisição de Serviços de Limpeza e Outros				02	020225	20.000,00	0,00	-10.000,00	-10.000,00	10.000,00
01	002	2013	12	Aquisição de Viaturas Transportes Escolares				02	07010602	70,00	0,00	0,00	0,00	70,00
02		Cultura, Desportos e Tempos Livres								260.100,00	442.378,00	-236.350,00	206.028,00	466.128,00
02	001	Cultura								247.000,00	139.950,00	-63.500,00	76.450,00	323.450,00
02	001	2011	36	Arqueologia Rural do Rio Sever				02	070113	5.000,00	0,00	0,00	0,00	5.000,00
02	001	2012	1	Centro de Interpretação do Concelho de Marvão						224.500,00	19.010,00	-33.550,00	-14.540,00	209.960,00
02	001	2012	1	1	Elaboração do Projecto			02	07010301	11.000,00	0,00	-10.550,00	-10.550,00	450,00
02	001	2012	1	2	Execução da Obra			02	07010301	159.000,00	19.010,00	-20.500,00	-1.490,00	157.510,00
02	001	2012	1	3	Aquisição de Equipamento			02	07010301	50.000,00	0,00	0,00	0,00	50.000,00
02	001	2012	1	4	Fiscalização e Coordenação de Segurança em Obras			02	07010301	4.500,00	0,00	-2.500,00	-2.500,00	2.000,00
02	001	2013	24	Restauro Peças Museológicas				02	070112	5.000,00	0,00	-4.500,00	-4.500,00	500,00
02	001	2013	25	Edição da Revista Ibn Maruan						12.500,00	20.000,00	-19.450,00	550,00	13.050,00
02	001	2013	25	1	Aquisição de Bens			02	020121	12.500,00	20.000,00	-19.450,00	550,00	13.050,00
02	001	2013	41	Aquisição de Obras de Arte				02	070112	0,00	43.790,00	-6.000,00	37.790,00	37.790,00
02	001	2013	43	Aquisição de Iluminação para os Espaços Museológicos				02	07010301	0,00	51.000,00	0,00	51.000,00	51.000,00
02	001	2013	49	Execução de Conteudos Museológicos dos Espaços Municipais				02	07010301	0,00	6.150,00	0,00	6.150,00	6.150,00
02	002	Desportos e Tempos Livres								13.100,00	302.428,00	-172.850,00	129.578,00	142.678,00
02	002	2009	88	Arranjos Exteriores Piscina S.A.Areias (reparações necessárias)				02	07030305	5.000,00	0,00	0,00	0,00	5.000,00
02	002	2010	27	Aquisição Equipamentos Piscinas e outras Estruturas Desportivas				02	070109	5.000,00	6.500,00	0,00	6.500,00	11.500,00
02	002	2012	19	Reparação Cozinha Antiga Escola dos Carris				02	07010302	500,00	5.000,00	0,00	5.000,00	5.500,00
02	002	2013	9	Percurso Fonte da Pipa-Passeio EN359-Lg Cemitério Marvão				02	07030305	1.100,00	150.000,00	-148.100,00	1.900,00	3.000,00
02	002	2013	30	Execução Infraestruturas p/ Desporto ao Ar Livre				02	07010406	1.000,00	0,00	0,00	0,00	1.000,00
02	002	2013	31	Elab. Projeto Exec. Infraestruturas p/ Desportos ao Ar Livre				02	07010302	500,00	0,00	0,00	0,00	500,00
02	002	2013	32	Aquisição de Equipamento para "Birdwatching"				02	070115	0,00	5.000,00	-3.500,00	1.500,00	1.500,00
02	002	2013	33	Aquisição Contentores/Balneários Antiga Escola dos Carris				02	070115	0,00	12.928,00	0,00	12.928,00	12.928,00
02	002	2013	35	Exec. Bancada Pavilhão Polivalente Sto. Ant. Areias				02	07010302	0,00	48.000,00	0,00	48.000,00	48.000,00
02	002	2013	46	Refuncionalização da Antiga Escola dos Galegos				02	07010203	0,00	50.000,00	-21.250,00	28.750,00	28.750,00
02	002	2013	47	Ampliação da Antiga Escola da Escusa				02	07010203	0,00	25.000,00	0,00	25.000,00	25.000,00
04		Saúde								2.500,00	0,00	0,00	0,00	2.500,00
04	002	Higiene e Segurança no Trabalho								2.500,00	0,00	0,00	0,00	2.500,00
04	002	2010	39	Aquisição Equipamento Higiene e Segurança no Trabalho				02	070115	2.500,00	0,00	0,00	0,00	2.500,00
05		Habitação e Urbanismo								852.101,00	907.181,00	-360.020,00	547.161,00	1.399.262,00
05	001	Habitação								707.800,00	836.100,00	-344.500,00	491.600,00	1.199.400,00
05	001	2006	25	Execução do Loteamento Municipal do Vaqueirinho				02	07010401	64.760,00	0,00	0,00	0,00	64.760,00
05	001	2009	9	Loteamento Municipal Portagem						8.400,00	0,00	0,00	0,00	8.400,00
05	001	2009	9	1	Elaboração do Projecto			02	07010401	8.400,00	0,00	0,00	0,00	8.400,00
05	001	2009	72	Fiscalização/Coordenação Segurança Loteamentos				02	07010401	7.500,00	0,00	-5.000,00	-5.000,00	2.500,00
05	001	2010	43	Bolsa Imobiliária				02	07010202	500,00	100.000,00	-9.500,00	90.500,00	91.000,00

Município de Marvão

PLANO PLURIANUAL DE INVESTIMENTOS (PPI) - DOTAÇÕES INICIAIS E ATUAIS ANO ECONÓMICO - 2013

Obj.	Prog.	Projeto		Ação	Subaç	Rubrica	Designação	Cód. da Classif. Orçamental		Dotações Iniciais	Financiamento Definido			Dotações Atuais	
		Ano	Nº					Org.	Económica		Inscr./Reforços	Modificações			Total
												Dimin./Anulações			
05	001	2010	44	Recuperação/Beneficiação Edifícios da Autarquia		02	07010203		10.000,00	30.000,00	0,00	30.000,00	40.000,00		
05	001	2010	45	Recuperação de Edifícios		02	07010203		500,00	40.000,00	0,00	40.000,00	40.500,00		
05	001	2010	50	Exec. Loteamento Municipal Sto. António das Areias 1ª Fase		02	07010401		154.000,00	0,00	0,00	0,00	154.000,00		
05	001	2012	5	Construção/Reabilitação de Habitações					166.500,00	0,00	-20.000,00	-20.000,00	146.500,00		
05	001	2012	5	1	Elaboração de Projectos	02	07010203		6.500,00	0,00	0,00	0,00	6.500,00		
05	001	2012	5	2	Execução de Obras	02	07010203		160.000,00	0,00	-20.000,00	-20.000,00	140.000,00		
05	001	2012	17	Reabilitação Casa na Rua Vivas (Casa Paróco) - Beirã-1ª Fase		02	07010203		500,00	150.000,00	0,00	150.000,00	150.500,00		
05	001	2012	21	Adaptação Ext. Saúde dos Alvarrões a Habitação		02	07010203		500,00	80.000,00	-75.000,00	5.000,00	5.500,00		
05	001	2012	22	Adaptação Ext. Saúde dos Galegos a Habitação		02	07010203		500,00	80.000,00	0,00	80.000,00	80.500,00		
05	001	2012	23	Reconstrução Habitação n.º 8 Rua das Portas da Vila-Marvão		02	07010203		68.900,00	11.100,00	0,00	11.100,00	80.000,00		
05	001	2012	28	Fiscalização e Coordenação Segurança Obras		02	07010203		7.500,00	5.000,00	0,00	5.000,00	12.500,00		
05	001	2013	19	Reconstrução Habitação Rua José Carrilho Videira-S.A.Areias		02	07010203		84.800,00	0,00	0,00	0,00	84.800,00		
05	001	2013	27	Bairro da Fronteira de Marvão					132.940,00	170.000,00	-160.000,00	10.000,00	142.940,00		
05	001	2013	27	1	Aquisição do Imóvel	02	07010202		132.340,00	140.000,00	-160.000,00	-20.000,00	112.340,00		
05	001	2013	27	2	Elaboração de Projetos	02	07010203		500,00	0,00	0,00	0,00	500,00		
05	001	2013	27	3	Execução/Beneficiação de Infraestruturas	02	07010203		100,00	30.000,00	0,00	30.000,00	30.100,00		
05	001	2013	42	Reconstrução Habitação Rua do Espírito Santo		02	07010203		0,00	100.000,00	-75.000,00	25.000,00	25.000,00		
05	001	2013	44	Reabilitação Habitações Municipais		02	07010203		0,00	70.000,00	0,00	70.000,00	70.000,00		
05	002	Planeamento Urbanístico							57.601,00	30.000,00	-2.520,00	27.480,00	85.081,00		
05	002	2010	73	Revisão Plano Director Municipal de Marvão		02	070115		47.601,00	0,00	0,00	0,00	47.601,00		
05	002	2013	20	Planos de Apoio ao PDM					10.000,00	30.000,00	-2.520,00	27.480,00	37.480,00		
05	002	2013	20	1	Planos de Urbanização	02	070115		5.000,00	10.000,00	-1.260,00	8.740,00	13.740,00		
05	002	2013	20	2	Plano Intervenção Espaço Rural	02	070115		5.000,00	20.000,00	-1.260,00	18.740,00	23.740,00		
05	003	Iluminação Pública							5.500,00	8.000,00	0,00	8.000,00	13.500,00		
05	003	2010	51	Remodelação e Criação de Pontos Luz no Concelho		02	07030304		5.000,00	8.000,00	0,00	8.000,00	13.000,00		
05	003	2013	28	Eletrificação Rural		02	07030304		500,00	0,00	0,00	0,00	500,00		
05	004	Urbanização							81.200,00	33.081,00	-13.000,00	20.081,00	101.281,00		
05	004	2004	42	Recuperação de Calçadas Aglomerados Urbanos		02	07030301		1.000,00	15.000,00	0,00	15.000,00	16.000,00		
05	004	2007	4	Reabilitação Urbana nos Aglomerados do Concelho					2.000,00	0,00	0,00	0,00	2.000,00		
05	004	2007	4	1	Elaboração de Projectos	02	07030301		1.500,00	0,00	0,00	0,00	1.500,00		
05	004	2007	4	2	Arranjo Pais.Lg. Vaz Monteiro e Av. 25 de Abril	02	07030301		500,00	0,00	0,00	0,00	500,00		
05	004	2007	5	Requalificação do Bairro Novo da Portagem					74.200,00	0,00	-13.000,00	-13.000,00	61.200,00		
05	004	2007	5	3	Requalificação do Bairro Novo da Portagem	02	07030301		10.000,00	0,00	0,00	0,00	10.000,00		
05	004	2007	5	4	Arranjos Paisagísticos da Encosta Sul	02	07030305		54.200,00	0,00	-13.000,00	-13.000,00	41.200,00		
05	004	2007	5	11	Fiscalização/Coordenação Segurança em Obras	02	07030305		2.500,00	0,00	0,00	0,00	2.500,00		
05	004	2007	5	12	Arranjo Paisagístico da Rua do Rio Sever	02	07030301		7.500,00	0,00	0,00	0,00	7.500,00		
05	004	2009	16	Levantamentos Topográficos		02	070113		3.500,00	0,00	0,00	0,00	3.500,00		
05	004	2013	26	Acesso ao Largo da Choça e antigo Parque Infantil		02	07030305		500,00	0,00	0,00	0,00	500,00		
05	004	2013	36	Colocação Guardas Rua do Boqueirão		02	07030301		0,00	5.781,00	0,00	5.781,00	5.781,00		
05	004	2013	48	Estudo p/ Criação e Aprovação ARU		02	070113		0,00	12.300,00	0,00	12.300,00	12.300,00		
06	Saneamento e Salubridade								97.200,00	476.200,00	-69.700,00	406.500,00	503.700,00		
06	001	Rede de Esgotos							87.200,00	397.200,00	-69.700,00	327.500,00	414.700,00		
06	001	2008	22	Remodelação da ETAR dos Galegos					15.300,00	0,00	0,00	0,00	15.300,00		

Município de Marvão

PLANO PLURIANUAL DE INVESTIMENTOS (PPI) - DOTAÇÕES INICIAIS E ATUAIS ANO ECONÓMICO - 2013

Obj.	Prog.	Projeto		Ação	Subaç	Rubrica	Designação	Cód. da Classif. Orçamental		Dotações Iniciais	Financiamento Definido			Dotações Atuais
		Ano	Nº					Org.	Económica		Modificações			
											Inscr./Reforços	Dimin./Anulações	Total	
06	001	2008	22	1		Elaboração do Projecto	02	07030302	14.500,00	0,00	0,00	0,00	14.500,00	
06	001	2008	22	2		Execução de Obra	02	07030303	800,00	0,00	0,00	0,00	800,00	
06	001	2010	56			Aquisição Material Reparação Rede de Esgotos	02	020101	5.000,00	4.000,00	0,00	4.000,00	9.000,00	
06	001	2010	57			Construção/Remodelação Rede Esgotos do Concelho	02	07030302	47.700,00	0,00	-11.800,00	-11.800,00	35.900,00	
06	001	2010	93			Elab. Projectos Construção/Remodelação Rede Esgotos	02	07030302	5.000,00	1.100,00	0,00	1.100,00	6.100,00	
06	001	2013	1			Emissário Águas Residuais Rasa-Olhos d' Água-Execução da Obra	02	07030302	1.000,00	168.600,00	-50.000,00	118.600,00	119.600,00	
06	001	2013	11			Etar da Beirã - Fornecimento e Colocação	02	07030303	100,00	60.000,00	0,00	60.000,00	60.100,00	
06	001	2013	15			Construção Rede de Esgotos Vale do Milho	02	07030302	100,00	32.000,00	0,00	32.000,00	32.100,00	
06	001	2013	18			Fiscalização/Coordenação Segurança em Obras	02	07030302	7.500,00	0,00	-3.000,00	-3.000,00	4.500,00	
06	001	2013	21			Mini-Etar Porto da Espada			5.500,00	61.500,00	-4.900,00	56.600,00	62.100,00	
06	001	2013	21	1		Elaboração do Projeto	02	07030303	5.000,00	1.500,00	-4.900,00	-3.400,00	1.600,00	
06	001	2013	21	2		Execução da Obra	02	07030303	500,00	60.000,00	0,00	60.000,00	60.500,00	
06	001	2013	45			Movimentação de Terras	02	07030302	0,00	70.000,00	0,00	70.000,00	70.000,00	
06	002	Resíduos Sólidos							5.000,00	4.000,00	0,00	4.000,00	9.000,00	
06	002	2010	58			Aquisição e Reparações de Contentores e Papeleiras	02	07011001	5.000,00	4.000,00	0,00	4.000,00	9.000,00	
06	004	Cemitérios e Casas Mortuárias							5.000,00	75.000,00	0,00	75.000,00	80.000,00	
06	004	2012	8			Elaboração Proj. Ampliação Cemitério Porto da Espada	02	07010412	4.500,00	0,00	0,00	0,00	4.500,00	
06	004	2013	10			Ampliação Cemitério Porto da Espada-Execução da Obra	02	07010412	500,00	75.000,00	0,00	75.000,00	75.500,00	
07	Proteção Civil								3.000,00	0,00	0,00	0,00	3.000,00	
07	001	Bombeiros							500,00	0,00	0,00	0,00	500,00	
07	001	2011	34			Quartel dos Bombeiros			500,00	0,00	0,00	0,00	500,00	
07	001	2011	34	2		Execução da Obra	02	07010307	500,00	0,00	0,00	0,00	500,00	
07	002	Prevenção Florestal							2.500,00	0,00	0,00	0,00	2.500,00	
07	002	2008	41			Beneficiação do Caminho da Fonte da Viola-2ª Fase	02	07030308	2.500,00	0,00	0,00	0,00	2.500,00	
08	Desenvolvimento Económico e Abastecimento Público								458.461,00	696.538,00	-153.925,00	542.613,00	1.001.074,00	
08	001	Água							161.061,00	468.950,00	-104.050,00	364.900,00	525.961,00	
08	001	2002	89			Construção/Remodelação Redes Abastecimento Água Concelho	02	07030307	5.000,00	0,00	0,00	0,00	5.000,00	
08	001	2006	4			Elaboração Projectos p/ Construção/Remodelação Rede Águas do Concelho	02	07030307	5.000,00	0,00	0,00	0,00	5.000,00	
08	001	2010	62			Aquisição Material Baixadas Água	02	020101	5.000,00	0,00	0,00	0,00	5.000,00	
08	001	2010	63			Aquisição Material Reparação/Ampliação Rede Abastecimento Água	02	020101	10.000,00	0,00	0,00	0,00	10.000,00	
08	001	2010	82			Remodelação/Substituição Rede Águas Colorica - 2ª Fase	02	07030307	500,00	30.000,00	-15.500,00	14.500,00	15.000,00	
08	001	2010	83			Fiscalização/Coordenação de Segurança em Obras	02	07030307	7.500,00	0,00	0,00	0,00	7.500,00	
08	001	2011	11			Requalificação Urbana e Ambiental da Parte Alta Porto da Espada- 1ª Fase	02	07030307	80.000,00	0,00	-4.510,00	-4.510,00	75.490,00	
08	001	2012	9			Abastecimento de Água ao Vale de Ródão-Execução de Obra	02	07030307	43.561,00	163.200,00	0,00	163.200,00	206.761,00	
08	001	2013	13			Construção Rede de Águas na Fonte da Mulher	02	07030307	1.000,00	150.000,00	-50.000,00	100.000,00	101.000,00	
08	001	2013	14			Remodelação Rede de Águas Sto. António das Areias	02	07030307	500,00	55.000,00	-30.440,00	24.560,00	25.060,00	
08	001	2013	17			Elab. Cadastro/ Plano Redução de Perdas Sist. Abast. Água Potável	02	070113	500,00	70.750,00	-3.600,00	67.150,00	67.650,00	
08	001	2013	22			Levantamentos Topográficos	02	07030307	2.500,00	0,00	0,00	0,00	2.500,00	
08	002	Energia							73.800,00	20.220,00	-28.950,00	-8.730,00	65.070,00	
08	002	2012	31			Melhoria da Eficiência Energética de Sitemas de Climatização	02	070115	73.800,00	20.220,00	-28.950,00	-8.730,00	65.070,00	
08	003	Turismo							61.100,00	70.903,00	0,00	70.903,00	132.003,00	
08	003	2011	2			Circuito por Terras Raianas			27.500,00	4.540,00	0,00	4.540,00	32.040,00	
08	003	2011	2	2		Aquisição de Equipamento	02	070115	27.500,00	4.540,00	0,00	4.540,00	32.040,00	

Município de Marvão

PLANO PLURIANUAL DE INVESTIMENTOS (PPI) - DOTAÇÕES INICIAIS E ATUAIS ANO ECONÓMICO - 2013

Obj.	Prog.	Projeto		Ação	Subaç	Rubrica	Designação	Cód. da Classif. Orçamental		Dotações Iniciais	Financiamento Definido			Dotações Atuais	
		Ano	Nº					Org.	Económica		Modificações				
											Inscr./Reforços	Dimin./Anulações	Total		
08	003	2011	4	Tejo Internacional - 2ª Convocatória						20.000,00	50.000,00	0,00	50.000,00	70.000,00	
08	003	2011	4	4			Elaboração de Projectos	02	07030306	15.000,00	0,00	0,00	0,00	15.000,00	
08	003	2011	4	5			Requalificação das Caleiras	02	07030306	5.000,00	50.000,00	0,00	50.000,00	55.000,00	
08	003	2012	13				Execução Percursos Pedestres	02	07030306	13.600,00	16.363,00	0,00	16.363,00	29.963,00	
08	004	Instalações de Serviços								23.500,00	0,00	0,00	0,00	23.500,00	
08	004	2009	81				Modernização Administrativa (SAMA)	02	070107	23.000,00	0,00	0,00	0,00	23.000,00	
08	004	2013	29				Reabilitação Edifício Caminhos Ferro - Beirã	02	07010301	500,00	0,00	0,00	0,00	500,00	
08	007	Industria								103.500,00	17.000,00	-11.875,00	5.125,00	108.625,00	
08	007	2007	16	Área Localização Empresarial/Loteam. Industrial S. A. Areias							103.500,00	17.000,00	-11.875,00	5.125,00	108.625,00
08	007	2007	16	2			Execução da Obra	02	07030301	44.000,00	0,00	0,00	0,00	44.000,00	
08	007	2007	16	3			Fiscalização/Coordenação Segurança em Obras	02	07030301	1.000,00	0,00	0,00	0,00	1.000,00	
08	007	2007	16	4			Alargamento Plataforma Z.I. Sto. Ant. Areias	02	07030301	58.500,00	17.000,00	-11.875,00	5.125,00	63.625,00	
08	008	Maquinaria e Equipamento								35.500,00	119.465,00	-9.050,00	110.415,00	145.915,00	
08	008	2010	85				Aquisição e Reparação Contadores de Água	02	07011002	4.000,00	0,00	0,00	0,00	4.000,00	
08	008	2010	86				Aquisição Reparação Equipamento Apoio às Obras e Oficinas	02	07011002	5.000,00	43.200,00	0,00	43.200,00	48.200,00	
08	008	2010	87				Aquisição e Reparação Equipamento Informático	02	070107	14.000,00	30.175,00	0,00	30.175,00	44.175,00	
08	008	2010	88				Aquisição e Reparação de Mobiliário e Equipamento	02	070109	5.000,00	36.600,00	-1.650,00	34.950,00	39.950,00	
08	008	2013	23				Aquisição Mobiliário e Equipamento Co-Working	02	070109	7.500,00	9.490,00	-7.400,00	2.090,00	9.590,00	
09	Comunicações e Transportes									30.000,00	641.792,00	-143.066,00	498.726,00	528.726,00	
09	001	Rede Viária e Sinalização								21.500,00	613.630,00	-143.066,00	470.564,00	492.064,00	
09	001	2010	97				Benef.Red. Acessibilidades Internas, Fronteiriças e Intermunicipais	02	07030308	10.000,00	0,00	-420,00	-420,00	9.580,00	
09	001	2010	99				Aquisição de Sinalização Vertical	02	07030309	2.500,00	0,00	0,00	0,00	2.500,00	
09	001	2010	101				Construção de Muros	02	07030308	3.000,00	0,00	0,00	0,00	3.000,00	
09	001	2011	22				Fiscalização/Coordenação Segurança em Obras	02	07030308	2.500,00	7.500,00	0,00	7.500,00	10.000,00	
09	001	2013	2				Pavimentação CM 524-Barretos/Limite Concelho	02	07030308	500,00	56.230,00	0,00	56.230,00	56.730,00	
09	001	2013	4				Pavimentação CM do Jardim	02	07030308	500,00	27.500,00	0,00	27.500,00	28.000,00	
09	001	2013	5				Pavimentação CM 1033-1-entre EN 359/Escusa	02	07030308	500,00	141.500,00	-23.280,00	118.220,00	118.720,00	
09	001	2013	6				Pavimentação CM Cemitério da Beirã	02	07030308	500,00	7.000,00	0,00	7.000,00	7.500,00	
09	001	2013	7				Pavimentação CM 1036-2 entre Cruz. Castelhanas-Galegos	02	07030308	500,00	150.000,00	-18.450,00	131.550,00	132.050,00	
09	001	2013	8				Pav. CM entre antiga EN359/Limite Concelho C.Vide (Morena)	02	07030308	500,00	52.000,00	-3.080,00	48.920,00	49.420,00	
09	001	2013	16				Execução de Estacionamento na Portagem	02	07030308	500,00	140.000,00	-97.836,00	42.164,00	42.664,00	
09	001	2013	38				Elaboração Projetos e Levantamentos Topográficos Caminhos	02	07030308	0,00	5.000,00	0,00	5.000,00	5.000,00	
09	001	2013	39				Sinalética da Vila de Marvão-2ª Fase	02	07010409	0,00	6.900,00	0,00	6.900,00	6.900,00	
09	001	2013	40				Execução Caminho Fonte Souto-Abegoa	02	07030308	0,00	20.000,00	0,00	20.000,00	20.000,00	
09	002	Transportes								8.500,00	28.162,00	0,00	28.162,00	36.662,00	
09	002	2010	92				Reparação de Viaturas	02	07010602	7.500,00	0,00	0,00	0,00	7.500,00	
09	002	2012	20				Aquisição de Viaturas	02	07010602	1.000,00	28.162,00	0,00	28.162,00	29.162,00	
10	Meio Ambiente									0,00	9.000,00	0,00	9.000,00	9.000,00	
10	001	Defesa do Meio Ambiente								0,00	9.000,00	0,00	9.000,00	9.000,00	
10	001	2013	34				Colocação de Equipamentos p/ Energias Renováveis	02	070115	0,00	9.000,00	0,00	9.000,00	9.000,00	
11	Desenvolvimento Cultural, Económico e Social									20.950,00	37.350,00	-8.500,00	28.850,00	49.800,00	
11	002	Igreja								20.950,00	37.350,00	-8.500,00	28.850,00	49.800,00	

Município de Marvão

PLANO PLURIANUAL DE INVESTIMENTOS (PPI) - DOTAÇÕES INICIAIS E ATUAIS ANO ECONÓMICO - 2013

Obj.	Prog.	Projeto		Ação	Subaç	Rubrica	Designação	Cód. da Classif. Orçamental		Financiamento Definido			
		Ano	Nº					Org.	Económica	Dotações Iniciais	Modificações		Dotações Atuais
											Inscr./Reforços	Dimin./Anulações	
11	002	2012	32	Recup. Igreja S. João Batista	Escusa-Protocolo Sta. Casa C.Vide	02	07010203	20.950,00	37.350,00	-8.500,00	28.850,00	49.800,00	
Totais do Plano Plurianual de Investimentos:								1.746.982,00	3.222.939,00	-986.861,00	2.236.078,00	3.983.060,00	
Resumo do Plano Plurianual de Investimentos:								Aumento de cerca de 128%, do seu valor inicial					

ORÇAMENTO DE 2013

Receitas/Despesas

RECEITAS			DESPESAS		
Económica	Designação	Previsão	Económica	Designação	Dotação
05.07	Dividend.partic.lucros socied.quase-soc.nãofinanc.	5.000,00	01.03.05.01	Assistência na doença dos funcionários públicos	10,00
05.07.02	Empresas públicas municipais e intermunicipais	5.000,00	01.03.05.02	Segurança social do Pessoal RCTFP	200.770,00
05.10	Rendas	165.900,00	01.03.05.02.01	Caixa Geral de Aposentações	153.250,00
05.10.01	Terrenos	400,00	01.03.05.02.02	Segurança Social - Regime Geral	47.520,00
05.10.99	Outros	165.500,00	01.03.05.03	Outros	10,00
06	Transferências correntes	2.466.526,00	01.03.09	Seguros	8.050,00
06.01	Sociedades e quase-sociedades não financeiras	30.150,00	01.03.09.01	Seguros acidentes trabalho doenças profissionais	8.050,00
06.01.01	Públicas	30.000,00	01.03.10	Outras despesas de segurança social	10,00
06.01.01.02	Empresas públicas municipais e intermunicipais	30.000,00	01.03.10.01	Eventualidade maternidade, paternidade e adopção	10,00
06.01.02	Privadas	150,00	02	Aquisição de bens e serviços	1.476.320,00
06.02	Sociedades financeiras	5.100,00	02.01	Aquisição de bens	568.580,00
06.02.01	Bancos e outras instituições financeiras	100,00	02.01.01	Matérias-primas e subsidiárias	36.500,00
06.02.02	Companhias de seguros e fundos de pensões	5.000,00	02.01.02	Combustíveis e lubrificantes	150.500,00
06.03	Administração central	2.429.676,00	02.01.02.01	Gasolina	4.500,00
06.03.01	Estado	2.208.676,00	02.01.02.02	Gasóleo	100.000,00
06.03.01.01	Fundo de Equilíbrio Financeiro	2.092.225,00	02.01.02.99	Outros	46.000,00
06.03.01.02	Fundo Social Municipal	47.759,00	02.01.03	Munições, explosivos e artificios	10,00
06.03.01.03	Participação fixa no IRS	68.692,00	02.01.04	Limpeza e higiene	10.000,00
06.03.06	Estado-Particip.comunit.projectos co-financiados	101.000,00	02.01.05	Alimentação-Refeições confeccionadas	25.600,00
06.03.06.01	Feder	100.000,00	02.01.06	Alimentação-Géneros para confeccionar	10,00
06.03.06.05	FEOGA	500,00	02.01.07	Vestuário e artigos pessoais	2.500,00
06.03.06.09	Outros	500,00	02.01.08	Material de escritório	7.600,00
06.03.07	Serviços e fundos autónomos	120.000,00	02.01.09	Produtos químicos e farmacêuticos	100,00
06.05	Administração local	1.600,00	02.01.11	Material de consumo clínico	10,00
06.05.01	Continente	1.600,00	02.01.12	Material de transporte-Peças	25.000,00
07	Venda de bens e serviços correntes	498.300,00	02.01.14	Outro material-Peças	4.500,00
07.01	Venda de bens	187.400,00	02.01.15	Prémios, condecorações e ofertas	4.750,00
07.01.08	Mercadorias	17.350,00	02.01.16	Mercadorias para venda	220.900,00
07.01.08.01	Livros	6.000,00	02.01.16.01	Água	220.000,00
07.01.08.02	Medalhas	50,00	02.01.16.09	Outras	900,00
07.01.08.03	Postais	300,00	02.01.17	Ferramentas e utensílios	4.200,00
07.01.08.99	Outros	11.000,00	02.01.18	Livros e documentação técnica	300,00

ORÇAMENTO DE 2013

Receitas/Despesas

RECEITAS			DESPESAS		
Económica	Designação	Previsão	Económica	Designação	Dotação
07.01.11	Produtos acabados e intermédios	170.000,00	02.01.19	Artigos honoríficos e de decoração	150,00
07.01.11.99	Outros	170.000,00	02.01.20	Material de educação, cultura e recreio	250,00
07.01.99	Outros	50,00	02.01.21	Outros bens	75.700,00
07.02	Serviços	265.900,00	02.02	Aquisição de serviços	907.740,00
07.02.01	Aluguer de espaços e equipamentos	13.500,00	02.02.01	Encargos das instalações	143.000,00
07.02.08	Serv.sociais, recreativos, culturais e de desporto	69.000,00	02.02.02	Limpeza e higiene	1.000,00
07.02.08.03	Serviços culturais	32.000,00	02.02.03	Conservação de bens	10.000,00
07.02.08.03.99	Outros	32.000,00	02.02.04	Locação de edifícios	1.800,00
07.02.08.04	Serviços desportivos	37.000,00	02.02.06	Locação de material de transporte	10,00
07.02.09	Serviços específicos das autarquias	175.400,00	02.02.08	Locação de outros bens	10,00
07.02.09.01	Saneamento	62.000,00	02.02.09	Comunicações	40.000,00
07.02.09.02	Resíduos sólidos	45.000,00	02.02.10	Transportes	46.400,00
07.02.09.03	Transportes colectivos de pessoas e mercadorias	7.400,00	02.02.11	Representação dos serviços	110,00
07.02.09.03.02	Transportes Escolares	7.000,00	02.02.12	Seguros	40.000,00
07.02.09.03.99	Outros	400,00	02.02.13	Deslocações e estadas	3.600,00
07.02.09.04	Trabalhos por conta de particulares	10.500,00	02.02.14	Estudos, pareceres, projectos e consultadoria	20.500,00
07.02.09.05	Cemitérios	500,00	02.02.15	Formação	2.000,00
07.02.09.99	Outros	50.000,00	02.02.17	Publicidade	7.500,00
07.02.99	Outros	8.000,00	02.02.18	Vigilância e segurança	10,00
07.02.99.99	Outros	8.000,00	02.02.19	Assistência técnica	28.000,00
07.03	Rendas	45.000,00	02.02.20	Outros trabalhos especializados	135.000,00
07.03.01	Habitacões	25.000,00	02.02.22	Serviços de saúde	2.200,00
07.03.02	Edifícios	20.000,00	02.02.24	Encargos de cobrança de receitas	7.500,00
08	Outras receitas correntes	1.000,00	02.02.25	Outros serviços	419.100,00
08.01	Outras	1.000,00	03	Juros e outros encargos	27.500,00
08.01.99	Outras	1.000,00	03.01	Juros da dívida pública	27.500,00
08.01.99.99	Diversas	1.000,00	03.01.03	Socied.financ.-Bancos e outras instit. financeiras	27.500,00
			03.01.03.02	Empréstimos de médio e longo prazos	27.500,00
			04	Transferências correntes	191.390,00
			04.05	Administração local	59.540,00
			04.05.01	Continente	59.540,00
			04.05.01.02	Freguesias	23.040,00

Município de Marvão

ORÇAMENTO DE 2013
Receitas/Despesas

RECEITAS		DESPESAS	
Económica	Designação	Económica	Designação
	Previsão		Dotação
04.05.01.04	Associações de municípios	04.05.01.04	36.000,00
04.05.01.06	Regiões de turismo	04.05.01.06	500,00
04.07	Instituições sem fins lucrativos	04.07	111.850,00
04.07.01	Instituições sem fins lucrativos	04.07.01	111.850,00
04.08	Famílias	04.08	20.000,00
04.08.02	Outras	04.08.02	20.000,00
05	Subsídios	05	2.500,00
05.08	Famílias	05.08	2.500,00
05.08.03	Outras	05.08.03	2.500,00
06	Outras despesas correntes	06	32.053,00
06.02	Diversas	06.02	32.053,00
06.02.03	Outras	06.02.03	32.053,00
06.02.03.01	Outras restituições	06.02.03.01	2.500,00
06.02.03.02	IVA pago	06.02.03.02	20.000,00
06.02.03.04	Serviços bancários	06.02.03.04	5.000,00
06.02.03.05	Outras	06.02.03.05	4.553,00

ORÇAMENTO DE 2013

Receitas/Despesas

RECEITAS		DESPESAS	
Económica	Designação	Económica	Designação
	Previsão		Dotação
RECEITAS DE CAPITAL			
09	Venda de bens de investimento	07	Aquisição de bens de capital
09.01	Terrenos	07.01	Investimentos
09.01.01	Sociedades e quase-sociedades não financeiras	07.01.02	Habitaciones
09.01.10	Familias	07.01.02.02	Aquisição
09.02	Habitaciones	07.01.02.03	Reparação e beneficiação
09.02.01	Sociedades e quase-sociedades não financeiras	07.01.03	Edifícios
09.02.10	Familias	07.01.03.01	Instalações de serviços
10	Transferências de capital	07.01.03.02	Instalações desportivas e recreativas
10.03	Administração central	07.01.03.07	Outros
10.03.01	Estado	07.01.04	Construções diversas
10.03.01.01	Fundo de Equilíbrio Financeiro	07.01.04.01	Viadutos, arruamentos e obras complementares
10.03.07	Estado-Particip.comunitária project.co-financiados	07.01.04.06	Instalações desportivas e recreativas
10.03.07.01	Feder	07.01.04.12	Cemitérios
10.03.07.03	Leader	07.01.06	Material de transporte
10.03.07.09	Outros	07.01.06.02	Outro
10.03.08	Serviços e fundos autónomos	07.01.07	Equipamento de informática
10.05	Administração local	07.01.09	Equipamento administrativo
10.05.01	Continente	07.01.10	Equipamento básico
11	Activos financeiros	07.01.10.01	Equipamento de recolha de resíduos
11.06	Empréstimos a médio e longo prazos	07.01.10.02	Outro
11.06.01	Sociedades e quase-sociedades não financeiras	07.01.12	Artigos e objectos de valor
11.06.10	Familias	07.01.13	Investimentos incorpóreos
13	Outras receitas de capital	07.01.15	Outros investimentos
13.01	Outras	07.03	Bens de domínio público
13.01.99	Outras	07.03.03	Outras construções e infraestruturas
		07.03.03.01	Viadutos, arruamentos e obras complementares
		07.03.03.02	Sistemas de drenagem de águas residuais
		07.03.03.03	Estações de tratamento de águas residuais
		07.03.03.04	Iluminação pública
		07.03.03.05	Parques e jardins
		07.03.03.06	Instalações desportivas e recreativas

Município de Marvão

ORÇAMENTO DE 2013

Receitas/Despesas

RECEITAS		DESPESAS	
Económica	Designação	Económica	Designação
	Previsão		Dotação
		07.03.03.07	Captação e distribuição de água
		07.03.03.08	Viação rural
		07.03.03.09	Sinalização e trânsito
		08	Transferências de capital
		08.05	Administração local
		08.05.01	Continente
		08.05.01.04	Associações de municípios
		08.07	Instituições sem fins lucrativos
		08.07.01	Instituições sem fins lucrativos
		09	Activos financeiros
		09.06	Empréstimos a médio e longo prazos
		09.06.13	Famílias-Outras
		10	Passivos financeiros
		10.06	Empréstimos a médio e longo prazos
		10.06.03	Socied.financ.-Bancos e outras insstit. financeiras
			145.561,00
			21.500,00
			2.500,00
			182.300,00
			27.800,00
			27.800,00
			27.800,00
			154.500,00
			154.500,00
			17.800,00
			17.800,00
			17.800,00
			123.000,00
			123.000,00
			123.000,00

ORÇAMENTO DE 2013

Receitas/Despesas

RECEITAS		
Económica	Designação	Previsão
OUTRAS RECEITAS		
		50,00
15	Reposições não abatidas nos pagamentos	50,00
15.01	Reposições não abatidas nos pagamentos	50,00
15.01.01	Reposições não abatidas nos pagamentos	50,00
Total do Orçamento da Receita:		5.525.125,00

DESPEASAS		
Económica	Designação	Dotação
OUTRAS DESPEASAS		
		0,00
Total do Orçamento da Despesa:		5.525.125,00

Município de Marvão

ORÇAMENTO DA RECEITA - PREVISÕES INICIAIS E ATUAIS ANO ECONÓMICO - 2013

Cód. da Classif. Económica	Designação da Classificação	Previsões Iniciais	Modificações			Previsões Atuais
			Inscr./Reforços	Dimin./Anulações	Total	
RECEITAS CORRENTES		3.507.543,00	0,00	0,00	0,00	3.507.543,00
01	Impostos directos	318.054,00	0,00	0,00	0,00	318.054,00
0101	Sobre o rendimento	0,00	0,00	0,00	0,00	0,00
010101	Imposto sobre Rendimento pessoas singulares (IRS)	0,00	0,00	0,00	0,00	0,00
010102	Imposto sobre Rendimento pessoas colectivas (IRC)	0,00	0,00	0,00	0,00	0,00
0102	Outros	318.054,00	0,00	0,00	0,00	318.054,00
010201	Imposto sobre as sucessões e doações	0,00	0,00	0,00	0,00	0,00
010202	Imposto municipal sobre imóveis	175.516,00	0,00	0,00	0,00	175.516,00
010203	Imposto único de circulação	46.222,00	0,00	0,00	0,00	46.222,00
010204	Imposto municipal sobre transm. onerosas imóveis	94.346,00	0,00	0,00	0,00	94.346,00
010205	Derrama	1.950,00	0,00	0,00	0,00	1.950,00
010206	Imposto de uso, porte e detenção de armas	0,00	0,00	0,00	0,00	0,00
010207	Impostos abolidos	10,00	0,00	0,00	0,00	10,00
01020701	Contribuição autárquica	0,00	0,00	0,00	0,00	0,00
01020702	Imposto municipal de sisa	0,00	0,00	0,00	0,00	0,00
01020703	Imposto municipal sobre veículos	0,00	0,00	0,00	0,00	0,00
01020799	Outros impostos abolidos	10,00	0,00	0,00	0,00	10,00
010299	Impostos directos diversos	10,00	0,00	0,00	0,00	10,00
02	Impostos indirectos	2.036,00	0,00	0,00	0,00	2.036,00
0201	Sobre o consumo	0,00	0,00	0,00	0,00	0,00
020101	Imposto sobre produtos petrolíferos (ISP)	0,00	0,00	0,00	0,00	0,00
020102	Imposto sobre valor acrescentado (IVA)	0,00	0,00	0,00	0,00	0,00
020103	Imposto automóvel (IA)	0,00	0,00	0,00	0,00	0,00
020104	Imposto de consumo sobre o tabaco	0,00	0,00	0,00	0,00	0,00
020105	Imposto sobre álcool e bebidas alcoólicas (IABA)	0,00	0,00	0,00	0,00	0,00
020199	Impostos diversos sobre o consumo	0,00	0,00	0,00	0,00	0,00
0202	Outros	2.036,00	0,00	0,00	0,00	2.036,00
020201	Lotarias	0,00	0,00	0,00	0,00	0,00
020202	Imposto de selo	0,00	0,00	0,00	0,00	0,00
020203	Imposto do jogo	0,00	0,00	0,00	0,00	0,00
020204	Impostos rodoviários	0,00	0,00	0,00	0,00	0,00
020205	Resultados da exploração de apostas mútuas	0,00	0,00	0,00	0,00	0,00
020206	Impostos indirectos específicos das autarq.localis	2.036,00	0,00	0,00	0,00	2.036,00
02020601	Mercados e feiras	0,00	0,00	0,00	0,00	0,00
02020602	Loteamentos e obras	0,00	0,00	0,00	0,00	0,00
02020603	Ocupação da via pública	0,00	0,00	0,00	0,00	0,00
02020604	Canídeos	0,00	0,00	0,00	0,00	0,00
02020605	Publicidade	1.130,00	0,00	0,00	0,00	1.130,00
02020606	Saneamento	0,00	0,00	0,00	0,00	0,00
02020607	Utilização da rede viária municipal	0,00	0,00	0,00	0,00	0,00
02020608	Arrendamento Urbano	0,00	0,00	0,00	0,00	0,00
02020699	Outros	906,00	0,00	0,00	0,00	906,00
0202069901	Taxa municipal de direitos de passagem	896,00	0,00	0,00	0,00	896,00
0202069902	Taxa de depósito da ficha técnica da habitação	0,00	0,00	0,00	0,00	0,00
0202069999	Outros	10,00	0,00	0,00	0,00	10,00
020299	Impostos indirectos diversos	0,00	0,00	0,00	0,00	0,00
03	Contribuições para Seg.Social,Cx.G.Aposent. e ADSE	0,00	0,00	0,00	0,00	0,00
0301	Subsistema previdencial	0,00	0,00	0,00	0,00	0,00
030101	Quotizações dos trabalhadores	0,00	0,00	0,00	0,00	0,00
030102	Contribuições	0,00	0,00	0,00	0,00	0,00
030103	Contribuições por políticas activas de emprego	0,00	0,00	0,00	0,00	0,00
0302	Regimes complementares e especiais	0,00	0,00	0,00	0,00	0,00
030201	Regimes especiais	0,00	0,00	0,00	0,00	0,00
030202	Regimes complementares	0,00	0,00	0,00	0,00	0,00
0303	Caixa Geral de Aposentações e ADSE	0,00	0,00	0,00	0,00	0,00
030301	Quotas e participações para Cx.Ger.Aposentações	0,00	0,00	0,00	0,00	0,00
030302	Participações para a ADSE	0,00	0,00	0,00	0,00	0,00
030399	Outros	0,00	0,00	0,00	0,00	0,00
04	Taxas, multas e outras penalidades	20.727,00	0,00	0,00	0,00	20.727,00
0401	Taxas	18.740,00	0,00	0,00	0,00	18.740,00
040101	Taxas de justiça	0,00	0,00	0,00	0,00	0,00
040102	Taxas de registo de notariado	0,00	0,00	0,00	0,00	0,00
040103	Taxas de registo predial	0,00	0,00	0,00	0,00	0,00
040104	Taxas de registo civil	0,00	0,00	0,00	0,00	0,00
040105	Taxas de registo comercial	0,00	0,00	0,00	0,00	0,00

Município de Marvão

ORÇAMENTO DA RECEITA - PREVISÕES INICIAIS E ATUAIS ANO ECONÓMICO - 2013

Cód. da Classif. Económica	Designação da Classificação	Previsões Iniciais	Modificações			Previsões Atuais
			Inscr./Reforços	Dimin./Anulações	Total	
040106	Taxas florestais	0,00	0,00	0,00	0,00	0,00
040107	Taxas vinícolas	0,00	0,00	0,00	0,00	0,00
040108	Taxas moderadoras	0,00	0,00	0,00	0,00	0,00
040109	Taxas sobre espectáculos e divertimentos	0,00	0,00	0,00	0,00	0,00
040110	Taxas sobre energia	0,00	0,00	0,00	0,00	0,00
040111	Taxas sobre geologia e minas	0,00	0,00	0,00	0,00	0,00
040112	Taxas sobre comercialização e abate de gado	0,00	0,00	0,00	0,00	0,00
040113	Taxas de portos	0,00	0,00	0,00	0,00	0,00
040114	Taxas sobre operações de bolsa	0,00	0,00	0,00	0,00	0,00
040115	Taxas sobre controlo metrológico e de qualidade	0,00	0,00	0,00	0,00	0,00
040116	Taxas s/ fiscaliz.activid.comerciais e industriais	0,00	0,00	0,00	0,00	0,00
040117	Taxas s/ licenciamentos div. concedidos a empresas	0,00	0,00	0,00	0,00	0,00
040118	Taxas s/ o valor de adjudicação de obras públicas	0,00	0,00	0,00	0,00	0,00
040119	Adicionais	0,00	0,00	0,00	0,00	0,00
040120	Emolumentos consulares	0,00	0,00	0,00	0,00	0,00
040121	Portagens	0,00	0,00	0,00	0,00	0,00
040122	Propinas	0,00	0,00	0,00	0,00	0,00
040123	Taxas específicas das autarquias locais	18.740,00	0,00	0,00	0,00	18.740,00
04012301	Mercados e feiras	0,00	0,00	0,00	0,00	0,00
04012302	Loteamentos e obras	15.000,00	0,00	0,00	0,00	15.000,00
04012303	Ocupação da via pública	158,00	0,00	0,00	0,00	158,00
04012304	Canídeos	0,00	0,00	0,00	0,00	0,00
04012305	Caça, uso e porte de arma	24,00	0,00	0,00	0,00	24,00
04012306	Saneamento	0,00	0,00	0,00	0,00	0,00
04012307	Arrendamento urbano	0,00	0,00	0,00	0,00	0,00
04012399	Outras	3.558,00	0,00	0,00	0,00	3.558,00
0401239901	Taxa de depósito da ficha técnica da habitação	8,00	0,00	0,00	0,00	8,00
0401239902	Taxa pela emissão do certificado de registo	0,00	0,00	0,00	0,00	0,00
0401239999	Outras	3.550,00	0,00	0,00	0,00	3.550,00
040199	Taxas diversas	0,00	0,00	0,00	0,00	0,00
0402	Multas e outras penalidades	1.987,00	0,00	0,00	0,00	1.987,00
040201	Juros de mora	0,00	0,00	0,00	0,00	0,00
040202	Juros compensatórios	0,00	0,00	0,00	0,00	0,00
040203	Multas coimas infracções Cód.Estrada rest.legisl.	0,00	0,00	0,00	0,00	0,00
040204	Coimas e penalidades por contra-ordenações	75,00	0,00	0,00	0,00	75,00
040299	Multas e penalidades diversas	1.912,00	0,00	0,00	0,00	1.912,00
05	Rendimentos da propriedade	200.900,00	0,00	0,00	0,00	200.900,00
0501	Juros-Sociedades e quase-socied.não financeiras	0,00	0,00	0,00	0,00	0,00
050101	Públicas	0,00	0,00	0,00	0,00	0,00
050102	Privadas	0,00	0,00	0,00	0,00	0,00
0502	Juros-Sociedades financeiras	30.000,00	0,00	0,00	0,00	30.000,00
050201	Bancos e outras instituições financeiras	30.000,00	0,00	0,00	0,00	30.000,00
050202	Companhias de seguros e fundos de pensões	0,00	0,00	0,00	0,00	0,00
0503	Juros-Administrações Públicas	0,00	0,00	0,00	0,00	0,00
050301	Administração central-Estado	0,00	0,00	0,00	0,00	0,00
050302	Administração central-Serviços e fundos autónomos	0,00	0,00	0,00	0,00	0,00
050303	Administração regional	0,00	0,00	0,00	0,00	0,00
050304	Administração local-Continente	0,00	0,00	0,00	0,00	0,00
050305	Administração local-Regiões autónomas	0,00	0,00	0,00	0,00	0,00
050306	Segurança social	0,00	0,00	0,00	0,00	0,00
0504	Juros-Instituições sem fins lucrativos	0,00	0,00	0,00	0,00	0,00
0505	Juros-Famílias	0,00	0,00	0,00	0,00	0,00
0506	Juros-Resto do Mundo	0,00	0,00	0,00	0,00	0,00
050601	União Europeia-Instituições	0,00	0,00	0,00	0,00	0,00
050602	União Europeia-Países membros	0,00	0,00	0,00	0,00	0,00
050603	Países terceiros e organizações internacionais	0,00	0,00	0,00	0,00	0,00
0507	Dividend.partic.lucros socied.quase-soc.nãofinanc.	5.000,00	0,00	0,00	0,00	5.000,00
050701	Empresas públicas	0,00	0,00	0,00	0,00	0,00
050702	Empresas públicas municipais e intermunicipais	5.000,00	0,00	0,00	0,00	5.000,00
050703	Empresas privadas	0,00	0,00	0,00	0,00	0,00
050799	Outras	0,00	0,00	0,00	0,00	0,00
0508	Dividend.particip.lucros de sociedades financ.	0,00	0,00	0,00	0,00	0,00
0509	Participações nos lucros de administ. públicas	0,00	0,00	0,00	0,00	0,00
050901	Associações de municípios	0,00	0,00	0,00	0,00	0,00
050902	Associações de freguesias	0,00	0,00	0,00	0,00	0,00

Município de Marvão

ORÇAMENTO DA RECEITA - PREVISÕES INICIAIS E ATUAIS ANO ECONÓMICO - 2013

Cód. da Classif. Económica	Designação da Classificação	Previsões Iniciais	Modificações			Previsões Atuais
			Inscr./Reforços	Dimin./Anulações	Total	
050903	Serviços municipalizados	0,00	0,00	0,00	0,00	0,00
050999	Outras	0,00	0,00	0,00	0,00	0,00
0510	Rendas	165.900,00	0,00	0,00	0,00	165.900,00
051001	Terrenos	400,00	0,00	0,00	0,00	400,00
051002	Activos no subsolo	0,00	0,00	0,00	0,00	0,00
051003	Habitacões	0,00	0,00	0,00	0,00	0,00
051004	Edifícios	0,00	0,00	0,00	0,00	0,00
051005	Bens de domínio público	0,00	0,00	0,00	0,00	0,00
051099	Outros	165.500,00	0,00	0,00	0,00	165.500,00
0511	Activos incorpóreos	0,00	0,00	0,00	0,00	0,00
06	Transferências correntes	2.466.526,00	0,00	0,00	0,00	2.466.526,00
0601	Sociedades e quase-sociedades não financeiras	30.150,00	0,00	0,00	0,00	30.150,00
060101	Públicas	30.000,00	0,00	0,00	0,00	30.000,00
06010101	Empresas públicas	0,00	0,00	0,00	0,00	0,00
06010102	Empresas públicas municipais e intermunicipais	30.000,00	0,00	0,00	0,00	30.000,00
06010199	Outras	0,00	0,00	0,00	0,00	0,00
060102	Privadas	150,00	0,00	0,00	0,00	150,00
0602	Sociedades financeiras	5.100,00	0,00	0,00	0,00	5.100,00
060201	Bancos e outras instituições financeiras	100,00	0,00	0,00	0,00	100,00
060202	Companhias de seguros e fundos de pensões	5.000,00	0,00	0,00	0,00	5.000,00
0603	Administração central	2.429.676,00	0,00	0,00	0,00	2.429.676,00
060301	Estado	2.208.676,00	0,00	0,00	0,00	2.208.676,00
06030101	Fundo de Equilíbrio Financeiro	2.092.225,00	0,00	0,00	0,00	2.092.225,00
06030102	Fundo Social Municipal	47.759,00	0,00	0,00	0,00	47.759,00
06030103	Participação fixa no IRS	68.692,00	0,00	0,00	0,00	68.692,00
06030104	Fundo de Financiamento das Freguesias	0,00	0,00	0,00	0,00	0,00
06030105	Duodécimo de Janeiro	0,00	0,00	0,00	0,00	0,00
0603010501	Fundo Geral Municipal	0,00	0,00	0,00	0,00	0,00
0603010502	Fundo de Coesão Municipal	0,00	0,00	0,00	0,00	0,00
0603010503	Fundo de Base Municipal	0,00	0,00	0,00	0,00	0,00
06030199	Outras	0,00	0,00	0,00	0,00	0,00
060302	Estado-Subsist.prot.social cidadania-Reg.Solidar.	0,00	0,00	0,00	0,00	0,00
060303	Estado-Subsist.prot.social cidadania-Acção Social	0,00	0,00	0,00	0,00	0,00
060304	Estado-Subsist.prot.famil.polit.act.EFP	0,00	0,00	0,00	0,00	0,00
060305	Estado-Partic.portuguesa projectos co-financiados	0,00	0,00	0,00	0,00	0,00
060306	Estado-Particip.comunit.projectos co-financiados	101.000,00	0,00	0,00	0,00	101.000,00
06030601	Feder	100.000,00	0,00	0,00	0,00	100.000,00
06030602	Interreg	0,00	0,00	0,00	0,00	0,00
06030603	Leader	0,00	0,00	0,00	0,00	0,00
06030604	Fundo Social Europeu	0,00	0,00	0,00	0,00	0,00
06030605	FEOGA	500,00	0,00	0,00	0,00	500,00
06030609	Outros	500,00	0,00	0,00	0,00	500,00
060307	Serviços e fundos autónomos	120.000,00	0,00	0,00	0,00	120.000,00
060308	Serv.fund.autón.-Subsist.prot.soc.cidad.-Acç.Soc.	0,00	0,00	0,00	0,00	0,00
060309	Serv.fund.autón.-Subsist.prot.famil.polit.act.EFP	0,00	0,00	0,00	0,00	0,00
060310	Serv.fund.autón.-Partic.portug.proj.co-financiados	0,00	0,00	0,00	0,00	0,00
060311	Serv.fund.autón.-Partic.comun.proj.co-financiados	0,00	0,00	0,00	0,00	0,00
0604	Administração regional	0,00	0,00	0,00	0,00	0,00
060401	Região Autónoma dos Açores	0,00	0,00	0,00	0,00	0,00
060402	Região Autónoma da Madeira	0,00	0,00	0,00	0,00	0,00
0605	Administração local	1.600,00	0,00	0,00	0,00	1.600,00
060501	Continente	1.600,00	0,00	0,00	0,00	1.600,00
060502	Região Autónoma dos Açores	0,00	0,00	0,00	0,00	0,00
060503	Região Autónoma da Madeira	0,00	0,00	0,00	0,00	0,00
0606	Segurança social	0,00	0,00	0,00	0,00	0,00
060601	Sistemas de solidariedade e segurança social	0,00	0,00	0,00	0,00	0,00
060602	Particip. portuguesa em projectos co-financiados	0,00	0,00	0,00	0,00	0,00
060603	Financiamento comunitário em proj.co-financiados	0,00	0,00	0,00	0,00	0,00
060604	Outras transferências	0,00	0,00	0,00	0,00	0,00
0607	Instituições sem fins lucrativos	0,00	0,00	0,00	0,00	0,00
060701	Instituições sem fins lucrativos	0,00	0,00	0,00	0,00	0,00
0608	Famílias	0,00	0,00	0,00	0,00	0,00
060801	Famílias	0,00	0,00	0,00	0,00	0,00
0609	Resto do mundo	0,00	0,00	0,00	0,00	0,00
060901	União Europeia-Instituições	0,00	0,00	0,00	0,00	0,00

Município de Marvão

ORÇAMENTO DA RECEITA - PREVISÕES INICIAIS E ATUAIS ANO ECONÓMICO - 2013

Cód. da Classif. Económica	Designação da Classificação	Previsões Iniciais	Modificações			Previsões Atuais
			Inscr./Reforços	Dimin./Anulações	Total	
060902	Un.Europ.-Instit.-Subsist.prot.social de cidadania	0,00	0,00	0,00	0,00	0,00
060903	Un.Europ.-Instit.-Subsist.prot.famil.polit.act.EFP	0,00	0,00	0,00	0,00	0,00
060904	União Europeia-Paises membros	0,00	0,00	0,00	0,00	0,00
060905	Países terceiros e organizações internacionais	0,00	0,00	0,00	0,00	0,00
060906	Países Terc.Org.Intern.-Subsist.prot.soc.cidadania	0,00	0,00	0,00	0,00	0,00
07	Venda de bens e serviços correntes	498.300,00	0,00	0,00	0,00	498.300,00
0701	Venda de bens	187.400,00	0,00	0,00	0,00	187.400,00
070101	Material de escritório	0,00	0,00	0,00	0,00	0,00
070102	Livros e documentação técnica	0,00	0,00	0,00	0,00	0,00
070103	Publicações e impressos	0,00	0,00	0,00	0,00	0,00
070104	Fardamentos e artigos pessoais	0,00	0,00	0,00	0,00	0,00
070105	Bens inutilizados	0,00	0,00	0,00	0,00	0,00
070106	Produtos agrícolas e pecuários	0,00	0,00	0,00	0,00	0,00
070107	Produtos alimentares e bebidas	0,00	0,00	0,00	0,00	0,00
070108	Mercadorias	17.350,00	0,00	0,00	0,00	17.350,00
07010801	Livros	6.000,00	0,00	0,00	0,00	6.000,00
07010802	Medalhas	50,00	0,00	0,00	0,00	50,00
07010803	Postais	300,00	0,00	0,00	0,00	300,00
07010899	Outros	11.000,00	0,00	0,00	0,00	11.000,00
070109	Matérias de consumo	0,00	0,00	0,00	0,00	0,00
070110	Desperdícios, resíduos e refugos	0,00	0,00	0,00	0,00	0,00
07011001	Sucata	0,00	0,00	0,00	0,00	0,00
07011099	Outros	0,00	0,00	0,00	0,00	0,00
070111	Produtos acabados e intermédios	170.000,00	0,00	0,00	0,00	170.000,00
07011101	Inertes	0,00	0,00	0,00	0,00	0,00
07011199	Outros	170.000,00	0,00	0,00	0,00	170.000,00
070199	Outros	50,00	0,00	0,00	0,00	50,00
0702	Serviços	265.900,00	0,00	0,00	0,00	265.900,00
070201	Aluguer de espaços e equipamentos	13.500,00	0,00	0,00	0,00	13.500,00
070202	Estudos, pareceres, projectos e consultadoria	0,00	0,00	0,00	0,00	0,00
070203	Vistorias e ensaios	0,00	0,00	0,00	0,00	0,00
070204	Serviços de laboratório	0,00	0,00	0,00	0,00	0,00
070205	Actividades de saúde	0,00	0,00	0,00	0,00	0,00
070206	Reparações	0,00	0,00	0,00	0,00	0,00
070207	Alimentação e alojamento	0,00	0,00	0,00	0,00	0,00
070208	Serv.sociais,recreativos,culturais e de desporto	69.000,00	0,00	0,00	0,00	69.000,00
07020801	Serviços sociais	0,00	0,00	0,00	0,00	0,00
07020802	Serviços recreativos	0,00	0,00	0,00	0,00	0,00
07020803	Serviços culturais	32.000,00	0,00	0,00	0,00	32.000,00
0702080301	Turismo Sénior	0,00	0,00	0,00	0,00	0,00
0702080399	Outros	32.000,00	0,00	0,00	0,00	32.000,00
07020804	Serviços desportivos	37.000,00	0,00	0,00	0,00	37.000,00
070209	Serviços específicos das autarquias	175.400,00	0,00	0,00	0,00	175.400,00
07020901	Saneamento	62.000,00	0,00	0,00	0,00	62.000,00
07020902	Resíduos sólidos	45.000,00	0,00	0,00	0,00	45.000,00
07020903	Transportes colectivos de pessoas e mercadorias	7.400,00	0,00	0,00	0,00	7.400,00
0702090301	Transportes efectuados pelos bombeiros/ambulâncias	0,00	0,00	0,00	0,00	0,00
0702090302	Transportes Escolares	7.000,00	0,00	0,00	0,00	7.000,00
0702090303	Transportes de pessoas e mercadorias	0,00	0,00	0,00	0,00	0,00
0702090399	Outros	400,00	0,00	0,00	0,00	400,00
07020904	Trabalhos por conta de particulares	10.500,00	0,00	0,00	0,00	10.500,00
07020905	Cemitérios	500,00	0,00	0,00	0,00	500,00
07020906	Mercados e feiras	0,00	0,00	0,00	0,00	0,00
07020907	Parques de estacionamento	0,00	0,00	0,00	0,00	0,00
07020908	Parques de campismo	0,00	0,00	0,00	0,00	0,00
07020999	Outros	50.000,00	0,00	0,00	0,00	50.000,00
070299	Outros	8.000,00	0,00	0,00	0,00	8.000,00
07029901	Encargos de Cobrança de Receitas	0,00	0,00	0,00	0,00	0,00
07029902	Encargos de cobrança de receitas	0,00	0,00	0,00	0,00	0,00
07029999	Outros	8.000,00	0,00	0,00	0,00	8.000,00
0703	Rendas	45.000,00	0,00	0,00	0,00	45.000,00
070301	Habitacões	25.000,00	0,00	0,00	0,00	25.000,00
070302	Edifícios	20.000,00	0,00	0,00	0,00	20.000,00
070399	Outras	0,00	0,00	0,00	0,00	0,00
08	Outras receitas correntes	1.000,00	0,00	0,00	0,00	1.000,00

Município de Marvão

ORÇAMENTO DA RECEITA - PREVISÕES INICIAIS E ATUAIS ANO ECONÓMICO - 2013

Cód. da Classif. Económica	Designação da Classificação	Previsões Iniciais	Modificações			Previsões Atuais
			Inscr./Reforços	Dimin./Anulações	Total	
0801	Outras	1.000,00	0,00	0,00	0,00	1.000,00
080101	Prémios, taxas p/ garantias de risco e dif. câmbio	0,00	0,00	0,00	0,00	0,00
080102	Produto da venda de valores desamoedados	0,00	0,00	0,00	0,00	0,00
080103	Lucros de amoedação	0,00	0,00	0,00	0,00	0,00
080199	Outras	1.000,00	0,00	0,00	0,00	1.000,00
08019901	Indemniz.por deterior,roubo extravio bens patrim.	0,00	0,00	0,00	0,00	0,00
08019902	Indem.estrag.prov.outrém viat.outr.equip.aut.local	0,00	0,00	0,00	0,00	0,00
08019903	IVA reembolsado	0,00	0,00	0,00	0,00	0,00
08019904	IVA Inversão da liquidação	0,00	0,00	0,00	0,00	0,00
08019999	Diversas	1.000,00	0,00	0,00	0,00	1.000,00
RECEITAS DE CAPITAL		2.017.532,00	0,00	0,00	0,00	2.017.532,00
09	Venda de bens de investimento	415.000,00	0,00	0,00	0,00	415.000,00
0901	Terrenos	265.000,00	0,00	0,00	0,00	265.000,00
090101	Sociedades e quase-sociedades não financeiras	15.000,00	0,00	0,00	0,00	15.000,00
090102	Sociedades financeiras	0,00	0,00	0,00	0,00	0,00
090103	Admin.Pública-Admin.central-Estado	0,00	0,00	0,00	0,00	0,00
090104	Admin.pública-Admin.central-Serv.fundos autónomos	0,00	0,00	0,00	0,00	0,00
090105	Admin.Pública-Admin.regional	0,00	0,00	0,00	0,00	0,00
090106	Admin.Pública-Admin.local-Continente	0,00	0,00	0,00	0,00	0,00
090107	Admin.Pública-Admin.local-Regiões autónomas	0,00	0,00	0,00	0,00	0,00
090108	Admin.Pública-Segurança social	0,00	0,00	0,00	0,00	0,00
090109	Instituições sem fins lucrativos	0,00	0,00	0,00	0,00	0,00
090110	Famílias	250.000,00	0,00	0,00	0,00	250.000,00
090111	Resto Mundo-União Europeia	0,00	0,00	0,00	0,00	0,00
090112	Resto Mundo-Paises terceiros e organiz.internac.	0,00	0,00	0,00	0,00	0,00
0902	Habitações	150.000,00	0,00	0,00	0,00	150.000,00
090201	Sociedades e quase-sociedades não financeiras	50.000,00	0,00	0,00	0,00	50.000,00
090202	Sociedades financeiras	0,00	0,00	0,00	0,00	0,00
090203	Admin.Pública-Admin.central-Estado	0,00	0,00	0,00	0,00	0,00
090204	Admin.pública-Admin.central-Serv.fundos autónomos	0,00	0,00	0,00	0,00	0,00
090205	Admin.Pública-Admin.regional	0,00	0,00	0,00	0,00	0,00
090206	Admin.Pública-Admin.local-Continente	0,00	0,00	0,00	0,00	0,00
090207	Admin.Pública-Admin.local-Regiões autónomas	0,00	0,00	0,00	0,00	0,00
090208	Admin.Pública-Segurança social	0,00	0,00	0,00	0,00	0,00
090209	Instituições sem fins lucrativos	0,00	0,00	0,00	0,00	0,00
090210	Famílias	100.000,00	0,00	0,00	0,00	100.000,00
090211	Resto Mundo-União Europeia	0,00	0,00	0,00	0,00	0,00
090212	Resto Mundo-Paises terceiros e organiz.internac.	0,00	0,00	0,00	0,00	0,00
0903	Edifícios	0,00	0,00	0,00	0,00	0,00
090301	Sociedades e quase-sociedades não financeiras	0,00	0,00	0,00	0,00	0,00
090302	Sociedades financeiras	0,00	0,00	0,00	0,00	0,00
090303	Admin.Pública-Admin.central-Estado	0,00	0,00	0,00	0,00	0,00
090304	Admin.pública-Admin.central-Serv.fundos autónomos	0,00	0,00	0,00	0,00	0,00
090305	Admin.Pública-Admin.regional	0,00	0,00	0,00	0,00	0,00
090306	Admin.Pública-Admin.local-Continente	0,00	0,00	0,00	0,00	0,00
090307	Admin.Pública-Admin.local-Regiões autónomas	0,00	0,00	0,00	0,00	0,00
090308	Admin.Pública-Segurança social	0,00	0,00	0,00	0,00	0,00
090309	Instituições sem fins lucrativos	0,00	0,00	0,00	0,00	0,00
090310	Famílias	0,00	0,00	0,00	0,00	0,00
090311	Resto Mundo-União Europeia	0,00	0,00	0,00	0,00	0,00
090312	Resto Mundo-Paises terceiros e organiz.internac.	0,00	0,00	0,00	0,00	0,00
0904	Outros bens de investimento	0,00	0,00	0,00	0,00	0,00
090401	Sociedades e quase-sociedades não financeiras	0,00	0,00	0,00	0,00	0,00
09040101	Equipamento de transporte	0,00	0,00	0,00	0,00	0,00
09040102	Maquinaria e equipamento	0,00	0,00	0,00	0,00	0,00
09040103	Outros	0,00	0,00	0,00	0,00	0,00
090402	Sociedades financeiras	0,00	0,00	0,00	0,00	0,00
09040201	Equipamento de transporte	0,00	0,00	0,00	0,00	0,00
09040202	Maquinaria e equipamento	0,00	0,00	0,00	0,00	0,00
09040203	Outros	0,00	0,00	0,00	0,00	0,00
090403	Admin.Pública-Admin.central-Estado	0,00	0,00	0,00	0,00	0,00
09040301	Equipamento de transporte	0,00	0,00	0,00	0,00	0,00
09040302	Maquinaria e equipamento	0,00	0,00	0,00	0,00	0,00
09040303	Outros	0,00	0,00	0,00	0,00	0,00
090404	Admin.pública-Admin.central-Serv.fundos autónomos	0,00	0,00	0,00	0,00	0,00

Município de Marvão

ORÇAMENTO DA RECEITA - PREVISÕES INICIAIS E ATUAIS ANO ECONÓMICO - 2013

Cód. da Classif. Económica	Designação da Classificação	Previsões Iniciais	Modificações			Previsões Atuais
			Inscr./Reforços	Dimin./Anulações	Total	
09040401	Equipamento de transporte	0,00	0,00	0,00	0,00	0,00
09040402	Maquinaria e equipamento	0,00	0,00	0,00	0,00	0,00
09040403	Outros	0,00	0,00	0,00	0,00	0,00
090405	Admin.Pública-Admin.regional	0,00	0,00	0,00	0,00	0,00
09040501	Equipamento de transporte	0,00	0,00	0,00	0,00	0,00
09040502	Maquinaria e equipamento	0,00	0,00	0,00	0,00	0,00
09040503	Outros	0,00	0,00	0,00	0,00	0,00
090406	Admin.Pública-Admin.local-Continente	0,00	0,00	0,00	0,00	0,00
09040601	Equipamento de transporte	0,00	0,00	0,00	0,00	0,00
09040602	Maquinaria e equipamento	0,00	0,00	0,00	0,00	0,00
09040603	Outros	0,00	0,00	0,00	0,00	0,00
090407	Admin.Pública-Admin.local-Regiões autónomas	0,00	0,00	0,00	0,00	0,00
09040701	Equipamento de transporte	0,00	0,00	0,00	0,00	0,00
09040702	Maquinaria e equipamento	0,00	0,00	0,00	0,00	0,00
09040703	Outros	0,00	0,00	0,00	0,00	0,00
090408	Administração Pública-Segurança social	0,00	0,00	0,00	0,00	0,00
09040801	Equipamento de transporte	0,00	0,00	0,00	0,00	0,00
09040802	Maquinaria e equipamento	0,00	0,00	0,00	0,00	0,00
09040803	Outros	0,00	0,00	0,00	0,00	0,00
090409	Instituições sem fins lucrativos	0,00	0,00	0,00	0,00	0,00
09040901	Equipamento de transporte	0,00	0,00	0,00	0,00	0,00
09040902	Maquinaria e equipamento	0,00	0,00	0,00	0,00	0,00
09040903	Outros	0,00	0,00	0,00	0,00	0,00
090410	Famílias	0,00	0,00	0,00	0,00	0,00
09041001	Equipamento de transporte	0,00	0,00	0,00	0,00	0,00
09041002	Maquinaria e equipamento	0,00	0,00	0,00	0,00	0,00
09041003	Outros	0,00	0,00	0,00	0,00	0,00
090411	Resto do Mundo-União Europeia	0,00	0,00	0,00	0,00	0,00
09041101	Equipamento de transporte	0,00	0,00	0,00	0,00	0,00
09041102	Maquinaria e equipamento	0,00	0,00	0,00	0,00	0,00
09041103	Outros	0,00	0,00	0,00	0,00	0,00
090412	Resto Mundo-Países terceiros e organiz.internac.	0,00	0,00	0,00	0,00	0,00
09041201	Equipamento de transporte	0,00	0,00	0,00	0,00	0,00
09041202	Maquinaria e equipamento	0,00	0,00	0,00	0,00	0,00
09041203	Outros	0,00	0,00	0,00	0,00	0,00
10	Transferências de capital	1.588.582,00	0,00	0,00	0,00	1.588.582,00
1001	Sociedades e quase-sociedades não financeiras	0,00	0,00	0,00	0,00	0,00
100101	Públicas	0,00	0,00	0,00	0,00	0,00
10010101	Empresas públicas	0,00	0,00	0,00	0,00	0,00
10010102	Empresas públicas municipais e intermunicipais	0,00	0,00	0,00	0,00	0,00
10010199	Outras	0,00	0,00	0,00	0,00	0,00
100102	Privadas	0,00	0,00	0,00	0,00	0,00
1002	Sociedades financeiras	0,00	0,00	0,00	0,00	0,00
100201	Bancos e outras instituições financeiras	0,00	0,00	0,00	0,00	0,00
100202	Companhias de seguros e fundos de pensões	0,00	0,00	0,00	0,00	0,00
1003	Administração central	1.558.582,00	0,00	0,00	0,00	1.558.582,00
100301	Estado	1.126.582,00	0,00	0,00	0,00	1.126.582,00
10030101	Fundo de Equilíbrio Financeiro	1.126.582,00	0,00	0,00	0,00	1.126.582,00
10030102	Fundo de Coesão Municipal	0,00	0,00	0,00	0,00	0,00
10030103	Fundo de Base Municipal	0,00	0,00	0,00	0,00	0,00
10030104	Cooperação Técnica e Financeira	0,00	0,00	0,00	0,00	0,00
10030105	Duodécimo de Janeiro	0,00	0,00	0,00	0,00	0,00
1003010501	Fundo Geral Municipal	0,00	0,00	0,00	0,00	0,00
1003010502	Fundo de Coesão Municipal	0,00	0,00	0,00	0,00	0,00
1003010503	Fundo de Base Municipal	0,00	0,00	0,00	0,00	0,00
10030199	Outras	0,00	0,00	0,00	0,00	0,00
100302	Estado-Subsist.prot.social cidadania-Reg.Solidar.	0,00	0,00	0,00	0,00	0,00
100303	Estado-Subsist.prot.social cidadania-Acção Social	0,00	0,00	0,00	0,00	0,00
100304	Estado-Consig.rendim.Estado p/ reservas capitaliz.	0,00	0,00	0,00	0,00	0,00
100305	Estado-Excedentes execução Orçamento Estado	0,00	0,00	0,00	0,00	0,00
100306	Estado-Partic.portuguesa projectos co-financiados	0,00	0,00	0,00	0,00	0,00
100307	Estado-Particip.comunitária project.co-financiados	430.000,00	0,00	0,00	0,00	430.000,00
10030701	Feder	400.000,00	0,00	0,00	0,00	400.000,00
10030702	Interreg	0,00	0,00	0,00	0,00	0,00
10030703	Leader	15.000,00	0,00	0,00	0,00	15.000,00

Município de Marvão

ORÇAMENTO DA RECEITA - PREVISÕES INICIAIS E ATUAIS ANO ECONÓMICO - 2013

Cód. da Classif. Económica	Designação da Classificação	Previsões Iniciais	Modificações			Previsões Atuais
			Inscr./Reforços	Dimin./Anulações	Total	
10030704	Fundo Social Europeu	0,00	0,00	0,00	0,00	0,00
10030705	FEOGA	0,00	0,00	0,00	0,00	0,00
10030709	Outros	15.000,00	0,00	0,00	0,00	15.000,00
100308	Serviços e fundos autónomos	2.000,00	0,00	0,00	0,00	2.000,00
100309	Serv.fund.autón.-Partic.portug.proj.co-financiados	0,00	0,00	0,00	0,00	0,00
100310	Serv.fund.autón.-Partic.comun.proj.co-financiados	0,00	0,00	0,00	0,00	0,00
1004	Administração regional	0,00	0,00	0,00	0,00	0,00
100401	Região Autónoma dos Açores	0,00	0,00	0,00	0,00	0,00
100402	Região Autónoma da Madeira	0,00	0,00	0,00	0,00	0,00
1005	Administração local	30.000,00	0,00	0,00	0,00	30.000,00
100501	Continente	30.000,00	0,00	0,00	0,00	30.000,00
100502	Região Autónoma dos Açores	0,00	0,00	0,00	0,00	0,00
100503	Região Autónoma da Madeira	0,00	0,00	0,00	0,00	0,00
1006	Segurança Social	0,00	0,00	0,00	0,00	0,00
100601	Sistema de solidariedade e segurança social	0,00	0,00	0,00	0,00	0,00
100602	Particip. portuguesa em projectos co-financiados	0,00	0,00	0,00	0,00	0,00
100603	Financiamento comunitário em proj.co-financiados	0,00	0,00	0,00	0,00	0,00
100604	Capitalização pública de estabilização	0,00	0,00	0,00	0,00	0,00
100605	Outras transferências	0,00	0,00	0,00	0,00	0,00
1007	Instituições sem fins lucrativos	0,00	0,00	0,00	0,00	0,00
100701	Instituições sem fins lucrativos	0,00	0,00	0,00	0,00	0,00
1008	Famílias	0,00	0,00	0,00	0,00	0,00
100801	Famílias	0,00	0,00	0,00	0,00	0,00
1009	Resto do mundo	0,00	0,00	0,00	0,00	0,00
100901	União Europeia-Instituições	0,00	0,00	0,00	0,00	0,00
100902	Un.Europ.-Instit.-Subsist.prot.social de cidadania	0,00	0,00	0,00	0,00	0,00
100903	União Europeia-Países membros	0,00	0,00	0,00	0,00	0,00
100904	Países terceiros e organizações internacionais	0,00	0,00	0,00	0,00	0,00
100905	PaísesTerc.Org.Intern.-Subsist.prot.soc.cidadania	0,00	0,00	0,00	0,00	0,00
11	Activos financeiros	4.000,00	0,00	0,00	0,00	4.000,00
1101	Depósitos, certificados de depósito e poupança	0,00	0,00	0,00	0,00	0,00
110101	Sociedades e quase-sociedades não financeiras	0,00	0,00	0,00	0,00	0,00
110102	Sociedades financeiras	0,00	0,00	0,00	0,00	0,00
110103	Admin.Pública-Admin.central-Estado	0,00	0,00	0,00	0,00	0,00
110104	Admin.pública-Admin.central-Serv.fundos autónomos	0,00	0,00	0,00	0,00	0,00
110105	Admin.Pública-Admin.regional	0,00	0,00	0,00	0,00	0,00
110106	Admin.Pública-Admin.local-Continente	0,00	0,00	0,00	0,00	0,00
110107	Admin.Pública-Admin.local-Regiões autónomas	0,00	0,00	0,00	0,00	0,00
110108	Admin.Pública-Segurança social	0,00	0,00	0,00	0,00	0,00
110109	Instituições sem fins lucrativos	0,00	0,00	0,00	0,00	0,00
110110	Famílias	0,00	0,00	0,00	0,00	0,00
110111	Resto Mundo-União Europeia	0,00	0,00	0,00	0,00	0,00
110112	Resto Mundo-Países terceiros e organiz.internac.	0,00	0,00	0,00	0,00	0,00
1102	Títulos a curto prazo	0,00	0,00	0,00	0,00	0,00
110201	Sociedades e quase-sociedades não financeiras	0,00	0,00	0,00	0,00	0,00
110202	Sociedades financeiras	0,00	0,00	0,00	0,00	0,00
110203	Admin.Pública-Admin.central-Estado	0,00	0,00	0,00	0,00	0,00
110204	Admin.pública-Admin.central-Serv.fundos autónomos	0,00	0,00	0,00	0,00	0,00
110205	Admin.Pública-Admin.regional	0,00	0,00	0,00	0,00	0,00
110206	Admin.Pública-Admin.local-Continente	0,00	0,00	0,00	0,00	0,00
110207	Admin.Pública-Admin.local-Regiões autónomas	0,00	0,00	0,00	0,00	0,00
110208	Admin.Pública-Segurança social	0,00	0,00	0,00	0,00	0,00
110209	Instituições sem fins lucrativos	0,00	0,00	0,00	0,00	0,00
110210	Famílias	0,00	0,00	0,00	0,00	0,00
110211	Resto Mundo-União Europeia	0,00	0,00	0,00	0,00	0,00
110212	Resto Mundo-Países terceiros e organiz.internac.	0,00	0,00	0,00	0,00	0,00
1103	Títulos a médio e longo prazos	0,00	0,00	0,00	0,00	0,00
110301	Sociedades e quase-sociedades não financeiras	0,00	0,00	0,00	0,00	0,00
110302	Sociedades financeiras	0,00	0,00	0,00	0,00	0,00
110303	Admin.Pública-Admin.central-Estado	0,00	0,00	0,00	0,00	0,00
110304	Admin.pública-Admin.central-Serv.fundos autónomos	0,00	0,00	0,00	0,00	0,00
110305	Admin.Pública-Admin.regional	0,00	0,00	0,00	0,00	0,00
110306	Admin.Pública-Admin.local-Continente	0,00	0,00	0,00	0,00	0,00
110307	Admin.Pública-Admin.local-Regiões autónomas	0,00	0,00	0,00	0,00	0,00
110308	Admin.Pública-Segurança social	0,00	0,00	0,00	0,00	0,00

Município de Marvão

ORÇAMENTO DA RECEITA - PREVISÕES INICIAIS E ATUAIS ANO ECONÓMICO - 2013

Cód. da Classif. Económica	Designação da Classificação	Previsões Iniciais	Modificações			Previsões Atuais
			Inscr./Reforços	Dimin./Anulações	Total	
110309	Instituições sem fins lucrativos	0,00	0,00	0,00	0,00	0,00
110310	Famílias	0,00	0,00	0,00	0,00	0,00
110311	Resto Mundo-União Europeia	0,00	0,00	0,00	0,00	0,00
110312	Resto Mundo-Países terceiros e organiz.internac.	0,00	0,00	0,00	0,00	0,00
1104	Derivados financeiros	0,00	0,00	0,00	0,00	0,00
110401	Sociedades e quase-sociedades não financeiras	0,00	0,00	0,00	0,00	0,00
110402	Sociedades financeiras	0,00	0,00	0,00	0,00	0,00
110403	Admin.Pública-Admin.central-Estado	0,00	0,00	0,00	0,00	0,00
110404	Admin.pública-Admin.central-Serv.fundos autónomos	0,00	0,00	0,00	0,00	0,00
110405	Admin.Pública-Admin.regional	0,00	0,00	0,00	0,00	0,00
110406	Admin.Pública-Admin.local-Continente	0,00	0,00	0,00	0,00	0,00
110407	Admin.Pública-Admin.local-Regiões autónomas	0,00	0,00	0,00	0,00	0,00
110408	Admin.Pública-Segurança social	0,00	0,00	0,00	0,00	0,00
110409	Instituições sem fins lucrativos	0,00	0,00	0,00	0,00	0,00
110410	Famílias	0,00	0,00	0,00	0,00	0,00
110411	Resto Mundo-União Europeia	0,00	0,00	0,00	0,00	0,00
110412	Resto Mundo-Países terceiros e organiz.internac.	0,00	0,00	0,00	0,00	0,00
1105	Empréstimos a curto prazo	0,00	0,00	0,00	0,00	0,00
110501	Sociedades e quase-sociedades não financeiras	0,00	0,00	0,00	0,00	0,00
110502	Sociedades financeiras	0,00	0,00	0,00	0,00	0,00
110503	Admin.Pública-Admin.central-Estado	0,00	0,00	0,00	0,00	0,00
110504	Admin.pública-Admin.central-Serv.fundos autónomos	0,00	0,00	0,00	0,00	0,00
110505	Admin.Pública-Admin.regional	0,00	0,00	0,00	0,00	0,00
110506	Admin.Pública-Admin.local-Continente	0,00	0,00	0,00	0,00	0,00
110507	Admin.Pública-Admin.local-Regiões autónomas	0,00	0,00	0,00	0,00	0,00
11050701	Região Autónoma dos Açores	0,00	0,00	0,00	0,00	0,00
11050702	Região Autónoma da Madeira	0,00	0,00	0,00	0,00	0,00
110508	Admin.Pública-Segurança social	0,00	0,00	0,00	0,00	0,00
110509	Instituições sem fins lucrativos	0,00	0,00	0,00	0,00	0,00
110510	Famílias	0,00	0,00	0,00	0,00	0,00
110511	Resto Mundo-União Europeia	0,00	0,00	0,00	0,00	0,00
110512	Resto Mundo-Países terceiros e organiz.internac.	0,00	0,00	0,00	0,00	0,00
1106	Empréstimos a médio e longo prazos	4.000,00	0,00	0,00	0,00	4.000,00
110601	Sociedades e quase-sociedades não financeiras	2.000,00	0,00	0,00	0,00	2.000,00
110602	Sociedades financeiras	0,00	0,00	0,00	0,00	0,00
110603	Admin.Pública-Admin.central-Estado	0,00	0,00	0,00	0,00	0,00
110604	Admin.pública-Admin.central-Serv.fundos autónomos	0,00	0,00	0,00	0,00	0,00
110605	Admin.Pública-Admin.regional	0,00	0,00	0,00	0,00	0,00
110606	Admin.Pública-Admin.local-Continente	0,00	0,00	0,00	0,00	0,00
110607	Admin.Pública-Admin.local-Regiões autónomas	0,00	0,00	0,00	0,00	0,00
11060701	Região Autónoma dos Açores	0,00	0,00	0,00	0,00	0,00
11060702	Região Autónoma da Madeira	0,00	0,00	0,00	0,00	0,00
110608	Admin.Pública-Segurança social	0,00	0,00	0,00	0,00	0,00
110609	Instituições sem fins lucrativos	0,00	0,00	0,00	0,00	0,00
110610	Famílias	2.000,00	0,00	0,00	0,00	2.000,00
110611	Resto Mundo-União Europeia	0,00	0,00	0,00	0,00	0,00
110612	Resto Mundo-Países terceiros e organiz.internac.	0,00	0,00	0,00	0,00	0,00
1107	Recuperação de créditos garantidos	0,00	0,00	0,00	0,00	0,00
1108	Acções e outras participações	0,00	0,00	0,00	0,00	0,00
110801	Sociedades e quase-sociedades não financeiras	0,00	0,00	0,00	0,00	0,00
110802	Sociedades financeiras	0,00	0,00	0,00	0,00	0,00
110803	Admin.Pública-Admin.central-Estado	0,00	0,00	0,00	0,00	0,00
110804	Admin.pública-Admin.central-Serv.fundos autónomos	0,00	0,00	0,00	0,00	0,00
110805	Admin.Pública-Admin.regional	0,00	0,00	0,00	0,00	0,00
110806	Admin.Pública-Admin.local-Continente	0,00	0,00	0,00	0,00	0,00
110807	Admin.Pública-Admin.local-Regiões autónomas	0,00	0,00	0,00	0,00	0,00
110808	Admin.Pública-Segurança social	0,00	0,00	0,00	0,00	0,00
110809	Instituições sem fins lucrativos	0,00	0,00	0,00	0,00	0,00
110810	Famílias	0,00	0,00	0,00	0,00	0,00
110811	Resto Mundo-União Europeia	0,00	0,00	0,00	0,00	0,00
110812	Resto Mundo-Países terceiros e organiz.internac.	0,00	0,00	0,00	0,00	0,00
1109	Unidades de participação	0,00	0,00	0,00	0,00	0,00
110901	Sociedades e quase-sociedades não financeiras	0,00	0,00	0,00	0,00	0,00
110902	Sociedades financeiras	0,00	0,00	0,00	0,00	0,00
110903	Admin.Pública-Admin.central-Estado	0,00	0,00	0,00	0,00	0,00

Município de Marvão

ORÇAMENTO DA RECEITA - PREVISÕES INICIAIS E ATUAIS ANO ECONÓMICO - 2013

Cód. da Classif. Económica	Designação da Classificação	Previsões Iniciais	Modificações			Previsões Atuais
			Inscr./Reforços	Dimin./Anulações	Total	
110904	Admin.pública-Admin.central-Serv.fundos autónomos	0,00	0,00	0,00	0,00	0,00
110905	Admin.Pública-Admin.regional	0,00	0,00	0,00	0,00	0,00
110906	Admin.Pública-Admin.local-Continente	0,00	0,00	0,00	0,00	0,00
110907	Admin.Pública-Admin.local-Regiões autónomas	0,00	0,00	0,00	0,00	0,00
110908	Admin.Pública-Segurança social	0,00	0,00	0,00	0,00	0,00
110909	Instituições sem fins lucrativos	0,00	0,00	0,00	0,00	0,00
110910	Famílias	0,00	0,00	0,00	0,00	0,00
110911	Resto Mundo-União Europeia	0,00	0,00	0,00	0,00	0,00
110912	Resto Mundo-Países terceiros e organiz.internac.	0,00	0,00	0,00	0,00	0,00
1110	Alienação de partes sociais de empresas	0,00	0,00	0,00	0,00	0,00
1111	Outros activos financeiros	0,00	0,00	0,00	0,00	0,00
111101	Sociedades e quase-sociedades não financeiras	0,00	0,00	0,00	0,00	0,00
111102	Sociedades financeiras	0,00	0,00	0,00	0,00	0,00
111103	Admin.Pública-Admin.central-Estado	0,00	0,00	0,00	0,00	0,00
111104	Admin.pública-Admin.central-Serv.fundos autónomos	0,00	0,00	0,00	0,00	0,00
111105	Admin.Pública-Admin.regional	0,00	0,00	0,00	0,00	0,00
111106	Admin.Pública-Admin.local-Continente	0,00	0,00	0,00	0,00	0,00
111107	Admin.Pública-Admin.local-Regiões autónomas	0,00	0,00	0,00	0,00	0,00
111108	Admin.Pública-Segurança social	0,00	0,00	0,00	0,00	0,00
111109	Instituições sem fins lucrativos	0,00	0,00	0,00	0,00	0,00
111110	Famílias	0,00	0,00	0,00	0,00	0,00
111111	Resto Mundo-União Europeia	0,00	0,00	0,00	0,00	0,00
111112	Resto Mundo-Países terceiros e organiz.internac.	0,00	0,00	0,00	0,00	0,00
12	Passivos financeiros	0,00	0,00	0,00	0,00	0,00
1201	Depósitos, certificados de depósito e poupança	0,00	0,00	0,00	0,00	0,00
120101	Sociedades e quase-sociedades não financeiras	0,00	0,00	0,00	0,00	0,00
120102	Sociedades financeiras	0,00	0,00	0,00	0,00	0,00
120103	Admin.Pública-Admin.central-Estado	0,00	0,00	0,00	0,00	0,00
120104	Admin.pública-Admin.central-Serv.fundos autónomos	0,00	0,00	0,00	0,00	0,00
120105	Admin.Pública-Admin.regional	0,00	0,00	0,00	0,00	0,00
120106	Admin.Pública-Admin.local-Continente	0,00	0,00	0,00	0,00	0,00
120107	Admin.Pública-Admin.local-Regiões autónomas	0,00	0,00	0,00	0,00	0,00
120108	Admin.Pública-Segurança social	0,00	0,00	0,00	0,00	0,00
120109	Instituições sem fins lucrativos	0,00	0,00	0,00	0,00	0,00
120110	Famílias	0,00	0,00	0,00	0,00	0,00
120111	Resto Mundo-União Europeia	0,00	0,00	0,00	0,00	0,00
120112	Resto Mundo-Países terceiros e organiz.internac.	0,00	0,00	0,00	0,00	0,00
1202	Títulos a curto prazo	0,00	0,00	0,00	0,00	0,00
120201	Sociedades e quase-sociedades não financeiras	0,00	0,00	0,00	0,00	0,00
120202	Sociedades financeiras	0,00	0,00	0,00	0,00	0,00
120203	Admin.Pública-Admin.central-Estado	0,00	0,00	0,00	0,00	0,00
120204	Admin.pública-Admin.central-Serv.fundos autónomos	0,00	0,00	0,00	0,00	0,00
120205	Admin.Pública-Admin.regional	0,00	0,00	0,00	0,00	0,00
120206	Admin.Pública-Admin.local-Continente	0,00	0,00	0,00	0,00	0,00
120207	Admin.Pública-Admin.local-Regiões autónomas	0,00	0,00	0,00	0,00	0,00
120208	Admin.Pública-Segurança social	0,00	0,00	0,00	0,00	0,00
120209	Instituições sem fins lucrativos	0,00	0,00	0,00	0,00	0,00
120210	Famílias	0,00	0,00	0,00	0,00	0,00
120211	Resto Mundo-União Europeia	0,00	0,00	0,00	0,00	0,00
120212	Resto Mundo-Países terceiros e organiz.internac.	0,00	0,00	0,00	0,00	0,00
1203	Títulos a médio e longo prazos	0,00	0,00	0,00	0,00	0,00
120301	Sociedades e quase-sociedades não financeiras	0,00	0,00	0,00	0,00	0,00
120302	Sociedades financeiras	0,00	0,00	0,00	0,00	0,00
120303	Admin.Pública-Admin.central-Estado	0,00	0,00	0,00	0,00	0,00
120304	Admin.pública-Admin.central-Serv.fundos autónomos	0,00	0,00	0,00	0,00	0,00
120305	Admin.Pública-Admin.regional	0,00	0,00	0,00	0,00	0,00
120306	Admin.Pública-Admin.local-Continente	0,00	0,00	0,00	0,00	0,00
120307	Admin.Pública-Admin.local-Regiões autónomas	0,00	0,00	0,00	0,00	0,00
120308	Admin.Pública-Segurança social	0,00	0,00	0,00	0,00	0,00
120309	Instituições sem fins lucrativos	0,00	0,00	0,00	0,00	0,00
120310	Famílias	0,00	0,00	0,00	0,00	0,00
120311	Resto Mundo-União Europeia	0,00	0,00	0,00	0,00	0,00
120312	Resto Mundo-Países terceiros e organiz.internac.	0,00	0,00	0,00	0,00	0,00
1204	Derivados financeiros	0,00	0,00	0,00	0,00	0,00
120401	Sociedades e quase-sociedades não financeiras	0,00	0,00	0,00	0,00	0,00

[Handwritten signatures and marks]

Município de Marvão

ORÇAMENTO DA RECEITA - PREVISÕES INICIAIS E ATUAIS ANO ECONÓMICO - 2013

Cód. da Classif. Económica	Designação da Classificação	Previsões Iniciais	Modificações			Previsões Atuais
			Inscr./Reforços	Dimin./Anulações	Total	
120402	Sociedades financeiras	0,00	0,00	0,00	0,00	0,00
120403	Admin.Pública-Admin.central-Estado	0,00	0,00	0,00	0,00	0,00
120404	Admin.pública-Admin.central-Serv.fundos autónomos	0,00	0,00	0,00	0,00	0,00
120405	Admin.Pública-Admin.regional	0,00	0,00	0,00	0,00	0,00
120406	Admin.Pública-Admin.local-Continente	0,00	0,00	0,00	0,00	0,00
120407	Admin.Pública-Admin.local-Regiões autónomas	0,00	0,00	0,00	0,00	0,00
120408	Admin.Pública-Segurança social	0,00	0,00	0,00	0,00	0,00
120409	Instituições sem fins lucrativos	0,00	0,00	0,00	0,00	0,00
120410	Famílias	0,00	0,00	0,00	0,00	0,00
120411	Resto Mundo-União Europeia	0,00	0,00	0,00	0,00	0,00
120412	Resto Mundo-Países terceiros e organiz.internac.	0,00	0,00	0,00	0,00	0,00
1205	Empréstimos a curto prazo	0,00	0,00	0,00	0,00	0,00
120501	Sociedades e quase-sociedades não financeiras	0,00	0,00	0,00	0,00	0,00
120502	Sociedades financeiras	0,00	0,00	0,00	0,00	0,00
120503	Admin.Pública-Admin.central-Estado	0,00	0,00	0,00	0,00	0,00
120504	Admin.pública-Admin.central-Serv.fundos autónomos	0,00	0,00	0,00	0,00	0,00
120505	Admin.Pública-Admin.regional	0,00	0,00	0,00	0,00	0,00
120506	Admin.Pública-Admin.local-Continente	0,00	0,00	0,00	0,00	0,00
120507	Admin.Pública-Admin.local-Regiões autónomas	0,00	0,00	0,00	0,00	0,00
120508	Admin.Pública-Segurança social	0,00	0,00	0,00	0,00	0,00
120509	Instituições sem fins lucrativos	0,00	0,00	0,00	0,00	0,00
120510	Famílias	0,00	0,00	0,00	0,00	0,00
120511	Resto Mundo-União Europeia	0,00	0,00	0,00	0,00	0,00
120512	Resto Mundo-Países terceiros e organiz.internac.	0,00	0,00	0,00	0,00	0,00
1206	Empréstimos a médio e longo prazos	0,00	0,00	0,00	0,00	0,00
120601	Sociedades e quase-sociedades não financeiras	0,00	0,00	0,00	0,00	0,00
120602	Sociedades financeiras	0,00	0,00	0,00	0,00	0,00
120603	Admin.Pública-Admin.central-Estado	0,00	0,00	0,00	0,00	0,00
120604	Admin.pública-Admin.central-Serv.fundos autónomos	0,00	0,00	0,00	0,00	0,00
120605	Admin.Pública-Admin.regional	0,00	0,00	0,00	0,00	0,00
120606	Admin.Pública-Admin.local-Continente	0,00	0,00	0,00	0,00	0,00
120607	Admin.Pública-Admin.local-Regiões autónomas	0,00	0,00	0,00	0,00	0,00
120608	Admin.Pública-Segurança social	0,00	0,00	0,00	0,00	0,00
120609	Instituições sem fins lucrativos	0,00	0,00	0,00	0,00	0,00
120610	Famílias	0,00	0,00	0,00	0,00	0,00
120611	Resto Mundo-União Europeia	0,00	0,00	0,00	0,00	0,00
120612	Resto Mundo-Países terceiros e organiz.internac.	0,00	0,00	0,00	0,00	0,00
1207	Outros passivos financeiros	0,00	0,00	0,00	0,00	0,00
120701	Sociedades e quase-sociedades não financeiras	0,00	0,00	0,00	0,00	0,00
120702	Sociedades financeiras	0,00	0,00	0,00	0,00	0,00
120703	Admin.Pública-Admin.central-Estado	0,00	0,00	0,00	0,00	0,00
120704	Admin.pública-Admin.central-Serv.fundos autónomos	0,00	0,00	0,00	0,00	0,00
120705	Admin.Pública-Admin.regional	0,00	0,00	0,00	0,00	0,00
120706	Admin.Pública-Admin.local-Continente	0,00	0,00	0,00	0,00	0,00
120707	Admin.Pública-Admin.local-Regiões autónomas	0,00	0,00	0,00	0,00	0,00
120708	Admin.Pública-Segurança social	0,00	0,00	0,00	0,00	0,00
120709	Instituições sem fins lucrativos	0,00	0,00	0,00	0,00	0,00
120710	Famílias	0,00	0,00	0,00	0,00	0,00
120711	Resto Mundo-União Europeia	0,00	0,00	0,00	0,00	0,00
120712	Resto Mundo-Países terceiros e organiz.internac.	0,00	0,00	0,00	0,00	0,00
13	Outras receitas de capital	9.950,00	0,00	0,00	0,00	9.950,00
1301	Outras	9.950,00	0,00	0,00	0,00	9.950,00
130101	Indemnizações	0,00	0,00	0,00	0,00	0,00
130102	Activos incorpóreos	0,00	0,00	0,00	0,00	0,00
130199	Outras	9.950,00	0,00	0,00	0,00	9.950,00
14	Recursos próprios comunitários	0,00	0,00	0,00	0,00	0,00
1401	Recursos próprios comunitários	0,00	0,00	0,00	0,00	0,00
140101	Direitos aduaneiros de importação	0,00	0,00	0,00	0,00	0,00
140102	Direitos niveladores agrícolas	0,00	0,00	0,00	0,00	0,00
140103	Quotização sobre açúcar e isoglucose	0,00	0,00	0,00	0,00	0,00
140199	Outros	0,00	0,00	0,00	0,00	0,00
OUTRAS RECEITAS		50,00	2.633.273,00	0,00	2.633.273,00	2.633.323,00
15	Reposições não abatidas nos pagamentos	50,00	0,00	0,00	0,00	50,00
1501	Reposições não abatidas nos pagamentos	50,00	0,00	0,00	0,00	50,00
150101	Reposições não abatidas nos pagamentos	50,00	0,00	0,00	0,00	50,00

Município de Marvão

ORÇAMENTO DA RECEITA - PREVISÕES INICIAIS E ATUAIS ANO ECONÓMICO - 2013

Cód. da Classif. Económica	Designação da Classificação	Previsões Iniciais	Modificações			Previsões Atuais
			Inscr./Reforços	Dimin./Anulações	Total	
16	Saldo da gerência anterior	0,00	2.633.273,00	0,00	2.633.273,00	2.633.273,00
1601	Saldo orçamental	0,00	2.633.273,00	0,00	2.633.273,00	2.633.273,00
160101	Na posse do serviço	0,00	2.633.273,00	0,00	2.633.273,00	2.633.273,00
160102	Na posse do sector da segurança social	0,00	0,00	0,00	0,00	0,00
160103	Na posse do serviço-Consignado	0,00	0,00	0,00	0,00	0,00
160104	Na posse do Tesouro	0,00	0,00	0,00	0,00	0,00
160105	Na posse do Tesouro-Consignado	0,00	0,00	0,00	0,00	0,00
17	Operações extra-orçamentais	0,00	0,00	0,00	0,00	0,00
1701	Operações de tesouraria-Recetas do Estado	0,00	0,00	0,00	0,00	0,00
1702	Outras operações de tesouraria	0,00	0,00	0,00	0,00	0,00
1704	Contas de Ordem	0,00	0,00	0,00	0,00	0,00
Totais do Orçamento da Receita:		5.525.125,00	2.633.273,00	0,00	2.633.273,00	8.158.398,00
Resumo do Orçamento da Receita: Aumento de cerca de 47,66%, do seu valor inicial						

Município de Marvão

ORÇAMENTO DA DESPESA - DOTAÇÕES INICIAIS E ATUAIS ANO ECONÓMICO - 2013

Cód. da Classif. Org. Económica	Designação da Classificação	Dotações Iniciais	Modificações			Dotações Atuais
			Inscr./Reforços	Dimin./Anulações	Total	
01	Administração Autárquica	8.500,00	0,00	0,00	0,00	8.500,00
01	DESPESAS CORRENTES	8.500,00	0,00	0,00	0,00	8.500,00
01 01	Despesas com o pessoal	7.550,00	0,00	0,00	0,00	7.550,00
01 0101	Remunerações certas e permanentes	0,00	0,00	0,00	0,00	0,00
01 010104	Pessoal quadros-Regime contrato individ. trabalho	0,00	0,00	0,00	0,00	0,00
01 01010401	Pessoal em Funções	0,00	0,00	0,00	0,00	0,00
01 01010402	Alterações Obrigatórias Posic. Remuneratório	0,00	0,00	0,00	0,00	0,00
01 01010403	Alterações Facultativas Posic. Remuneratório	0,00	0,00	0,00	0,00	0,00
01 01010404	Recrutamento Pessoal Novos Postos Trabalho	0,00	0,00	0,00	0,00	0,00
01 010106	Pessoal contratado a termo	0,00	0,00	0,00	0,00	0,00
01 01010601	Pessoal em funções	0,00	0,00	0,00	0,00	0,00
01 01010602	Alterações Obrigatórias Posic. Remuneratório	0,00	0,00	0,00	0,00	0,00
01 01010603	Alterações Facultativas Posic. Remuneratório	0,00	0,00	0,00	0,00	0,00
01 01010604	Recrutamento Pessoal Novos Postos Trabalho	0,00	0,00	0,00	0,00	0,00
01 0102	Abonos variáveis ou eventuais	7.500,00	0,00	0,00	0,00	7.500,00
01 010204	Ajudas de custo	500,00	0,00	0,00	0,00	500,00
01 010213	Outros suplementos e prémios	7.000,00	0,00	0,00	0,00	7.000,00
01 01021302	Outros	7.000,00	0,00	0,00	0,00	7.000,00
01 0103	Segurança social	50,00	0,00	0,00	0,00	50,00
01 010309	Seguros	50,00	0,00	0,00	0,00	50,00
01 01030901	Seguros acidentes trabalho doenças profissionais	50,00	0,00	0,00	0,00	50,00
01 02	Aquisição de bens e serviços	950,00	0,00	0,00	0,00	950,00
01 0201	Aquisição de bens	550,00	0,00	0,00	0,00	550,00
01 020105	Alimentação-Refeições confeccionadas	100,00	0,00	0,00	0,00	100,00
01 020108	Material de escritório	100,00	0,00	0,00	0,00	100,00
01 020119	Artigos honoríficos e de decoração	100,00	0,00	0,00	0,00	100,00
01 020121	Outros bens	250,00	0,00	0,00	0,00	250,00
01 0202	Aquisição de serviços	400,00	0,00	0,00	0,00	400,00
01 020210	Transportes	100,00	0,00	0,00	0,00	100,00
01 020211	Representação dos serviços	100,00	0,00	0,00	0,00	100,00
01 020213	Deslocações e estadas	100,00	0,00	0,00	0,00	100,00
01 020225	Outros serviços	100,00	0,00	0,00	0,00	100,00
01 DESPESAS DE CAPITAL		0,00	0,00	0,00	0,00	0,00
01 08	Transferências de capital	0,00	0,00	0,00	0,00	0,00
01 0807	Instituições sem fins lucrativos	0,00	0,00	0,00	0,00	0,00
01 080701	Instituições sem fins lucrativos	0,00	0,00	0,00	0,00	0,00
02 Câmara Municipal		5.516.625,00	3.754.206,44	-1.120.933,33	2.633.273,11	8.149.898,11
02 DESPESAS CORRENTES		3.499.043,00	832.504,34	-404.494,33	428.010,01	3.927.053,01
02 01	Despesas com o pessoal	1.770.230,00	100.462,42	-67.637,42	32.825,00	1.803.055,00
02 0101	Remunerações certas e permanentes	1.382.820,00	33.512,42	-28.342,42	5.170,00	1.387.990,00
02 010101	Titulares órgãos soberania e memb. órgãos autárq.	83.400,00	0,00	0,00	0,00	83.400,00
02 010104	Pessoal quadros-Regime contrato individ. trabalho	951.590,00	0,00	-28.342,42	-28.342,42	923.247,58
02 01010401	Pessoal em Funções	949.375,00	0,00	-28.342,42	-28.342,42	921.032,58
02 01010402	Alterações Obrigatórias Posic. Remuneratório	0,00	0,00	0,00	0,00	0,00
02 01010403	Alterações Facultativas Posic. Remuneratório	0,00	0,00	0,00	0,00	0,00
02 01010404	Recrutamento Pessoal Novos Postos Trabalho	2.215,00	0,00	0,00	0,00	2.215,00
02 010105	Pessoal além dos quadros	8.820,00	0,00	0,00	0,00	8.820,00
02 010106	Pessoal contratado a termo	14.250,00	0,00	0,00	0,00	14.250,00
02 01010601	Pessoal em funções	14.250,00	0,00	0,00	0,00	14.250,00
02 01010604	Recrutamento Pessoal Novos Postos Trabalho	0,00	0,00	0,00	0,00	0,00
02 010107	Pessoal em regime de tarefa ou avença	12.500,00	0,00	0,00	0,00	12.500,00
02 010108	Pessoal aguardando aposentação	10,00	1.335,00	0,00	1.335,00	1.345,00
02 010109	Pessoal em qualquer outra situação	15.840,00	0,00	0,00	0,00	15.840,00
02 010110	Gratificações	0,00	0,00	0,00	0,00	0,00
02 01011003	Outros	0,00	0,00	0,00	0,00	0,00
02 010111	Representação	23.750,00	0,00	0,00	0,00	23.750,00
02 010112	Suplementos e prémios	0,00	0,00	0,00	0,00	0,00
02 010113	Subsidio de refeição	93.000,00	3.820,00	0,00	3.820,00	96.820,00
02 010114	Subsidio de férias e de Natal	179.650,00	1.350,00	0,00	1.350,00	181.000,00
02 010115	Remunerações por doença e maternidade/paternidade	10,00	27.007,42	0,00	27.007,42	27.017,42
02 0102	Abonos variáveis ou eventuais	106.100,00	0,00	-39.295,00	-39.295,00	66.805,00
02 010202	Horas extraordinárias	48.000,00	0,00	-1.850,00	-1.850,00	46.150,00
02 010203	Alimentação e alojamento	10,00	0,00	0,00	0,00	10,00
02 010204	Ajudas de custo	35.000,00	0,00	-28.045,00	-28.045,00	6.955,00
02 010205	Abono para falhas	3.000,00	0,00	0,00	0,00	3.000,00

Município de Marvão

ORÇAMENTO DA DESPESA - DOTAÇÕES INICIAIS E ATUAIS ANO ECONÓMICO - 2013

Cód. da Classif. Org. Económica	Designação da Classificação	Dotações Iniciais	Modificações			Dotações Atuais
			Inscr./Reforços	Dimin./Anulações	Total	
02 010210	Subsídio de trabalho nocturno	0,00	0,00	0,00	0,00	0,00
02 010212	Indemnizações por cessação de funções	16.590,00	0,00	-9.400,00	-9.400,00	7.190,00
02 010214	Outros abonos em numerário ou espécie	3.500,00	0,00	0,00	0,00	3.500,00
02 0103	Segurança social	281.310,00	66.950,00	0,00	66.950,00	348.260,00
02 010301	Encargos com a saúde	45.000,00	0,00	0,00	0,00	45.000,00
02 010302	Outros encargos com a saúde	15.000,00	0,00	0,00	0,00	15.000,00
02 010303	Subsídio familiar a criança e jovens	12.500,00	0,00	0,00	0,00	12.500,00
02 010304	Outras prestações familiares	10,00	1.250,00	0,00	1.250,00	1.260,00
02 010305	Contribuições para a segurança social	200.790,00	63.150,00	0,00	63.150,00	263.940,00
02 01030501	Assistência na doença dos funcionários públicos	10,00	0,00	0,00	0,00	10,00
02 01030502	Segurança social do Pessoal RCTFP	200.770,00	63.150,00	0,00	63.150,00	263.920,00
02 0103050201	Caixa Geral de Aposentações	153.250,00	55.550,00	0,00	55.550,00	208.800,00
02 0103050202	Segurança Social - Regime Geral	47.520,00	7.600,00	0,00	7.600,00	55.120,00
02 01030503	Outros	10,00	0,00	0,00	0,00	10,00
02 010308	Outras pensões	0,00	0,00	0,00	0,00	0,00
02 010309	Seguros	8.000,00	2.550,00	0,00	2.550,00	10.550,00
02 01030901	Seguros acidentes trabalho doenças profissionais	8.000,00	2.550,00	0,00	2.550,00	10.550,00
02 010310	Outras despesas de segurança social	10,00	0,00	0,00	0,00	10,00
02 01031001	Eventualidade maternidade, paternidade e adopção	10,00	0,00	0,00	0,00	10,00
02 01031099	Outras despesas de segurança social	0,00	0,00	0,00	0,00	0,00
02 02	Aquisição de bens e serviços	1.475.370,00	326.745,42	-101.382,99	225.362,43	1.700.732,43
02 0201	Aquisição de bens	568.030,00	187.331,46	-51.433,61	135.897,85	703.927,85
02 020101	Matérias-primas e subsidiárias	36.500,00	40.700,00	0,00	40.700,00	77.200,00
02 020102	Combustíveis e lubrificantes	150.500,00	28.000,00	-8.000,00	20.000,00	170.500,00
02 02010201	Gasolina	4.500,00	0,00	0,00	0,00	4.500,00
02 02010202	Gasóleo	100.000,00	8.000,00	0,00	8.000,00	108.000,00
02 02010299	Outros	46.000,00	20.000,00	-8.000,00	12.000,00	58.000,00
02 020103	Munições, explosivos e artificios	10,00	0,00	0,00	0,00	10,00
02 020104	Limpeza e higiene	10.000,00	6.250,00	0,00	6.250,00	16.250,00
02 020105	Alimentação-Refeições confeccionadas	25.500,00	500,00	0,00	500,00	26.000,00
02 020106	Alimentação-Géneros para confeccionar	10,00	0,00	0,00	0,00	10,00
02 020107	Vestuário e artigos pessoais	2.500,00	1.000,00	0,00	1.000,00	3.500,00
02 020108	Material de escritório	7.500,00	500,00	0,00	500,00	8.000,00
02 020109	Produtos químicos e farmacêuticos	100,00	100,00	0,00	100,00	200,00
02 020111	Material de consumo clínico	10,00	0,00	0,00	0,00	10,00
02 020112	Material de transporte-Peças	25.000,00	5.500,00	-3.000,00	2.500,00	27.500,00
02 020114	Outro material-Peças	4.500,00	0,00	0,00	0,00	4.500,00
02 020115	Prémios, condecorações e ofertas	4.750,00	12.061,46	0,00	12.061,46	16.811,46
02 020116	Mercadorias para venda	220.900,00	55.000,00	-5.250,00	49.750,00	270.650,00
02 02011601	Água	220.000,00	55.000,00	-5.250,00	49.750,00	269.750,00
02 02011603	Outras	0,00	0,00	0,00	0,00	0,00
02 02011609	Outras	900,00	0,00	0,00	0,00	900,00
02 020117	Ferramentas e utensílios	4.200,00	0,00	0,00	0,00	4.200,00
02 020118	Livros e documentação técnica	300,00	0,00	0,00	0,00	300,00
02 020119	Artigos honoríficos e de decoração	50,00	0,00	0,00	0,00	50,00
02 020120	Material de educação, cultura e recreio	250,00	1.000,00	0,00	1.000,00	1.250,00
02 020121	Outros bens	75.450,00	36.720,00	-35.183,61	1.536,39	76.986,39
02 0202	Aquisição de serviços	907.340,00	139.413,96	-49.949,38	89.464,58	996.804,58
02 020201	Encargos das instalações	143.000,00	0,00	-7.058,23	-7.058,23	135.941,77
02 020202	Limpeza e higiene	1.000,00	0,00	0,00	0,00	1.000,00
02 020203	Conservação de bens	10.000,00	4.500,00	0,00	4.500,00	14.500,00
02 020204	Locação de edifícios	1.800,00	275,00	0,00	275,00	2.075,00
02 020206	Locação de material de transporte	10,00	0,00	0,00	0,00	10,00
02 020208	Locação de outros bens	10,00	0,00	0,00	0,00	10,00
02 020209	Comunicações	40.000,00	3.000,00	0,00	3.000,00	43.000,00
02 020210	Transportes	46.300,00	0,00	0,00	0,00	46.300,00
02 020211	Representação dos serviços	10,00	0,00	0,00	0,00	10,00
02 020212	Seguros	40.000,00	5.858,00	0,00	5.858,00	45.858,00
02 020213	Deslocações e estadas	3.500,00	0,00	0,00	0,00	3.500,00
02 020214	Estudos, pareceres, projectos e consultadoria	20.500,00	0,00	-1.650,00	-1.650,00	18.850,00
02 020215	Formação	2.000,00	1.900,00	0,00	1.900,00	3.900,00
02 020216	Seminários, exposições e similares	0,00	0,00	0,00	0,00	0,00
02 020217	Publicidade	7.500,00	0,00	0,00	0,00	7.500,00
02 020218	Vigilância e segurança	10,00	0,00	0,00	0,00	10,00
02 020219	Assistência técnica	28.000,00	0,00	0,00	0,00	28.000,00

[Handwritten signature and date] 31

Município de Marvão

ORÇAMENTO DA DESPESA - DOTAÇÕES INICIAIS E ATUAIS ANO ECONÓMICO - 2013

Cód. da Classif. Org. Económica	Designação da Classificação	Dotações Iniciais	Modificações			Dotações Atuais
			Inscr./Reforços	Dimin./Anulações	Total	
02 020220	Outros trabalhos especializados	135.000,00	23.250,00	-2.900,00	20.350,00	155.350,00
02 020222	Serviços de saúde	2.200,00	540,00	0,00	540,00	2.740,00
02 020224	Encargos de cobrança de receitas	7.500,00	2.000,00	0,00	2.000,00	9.500,00
02 020225	Outros serviços	419.000,00	98.090,96	-38.341,15	59.749,81	478.749,81
02 03	Juros e outros encargos	27.500,00	0,00	-8.000,00	-8.000,00	19.500,00
02 0301	Juros da dívida pública	27.500,00	0,00	-8.000,00	-8.000,00	19.500,00
02 030103	Socied.financ.-Bancos e outras instit. financeiras	27.500,00	0,00	-8.000,00	-8.000,00	19.500,00
02 03010301	Empréstimos de curto prazo	0,00	0,00	0,00	0,00	0,00
02 03010302	Empréstimos de médio e longo prazos	27.500,00	0,00	-8.000,00	-8.000,00	19.500,00
02 04	Transferências correntes	191.390,00	314.496,50	-196.973,92	117.522,58	308.912,58
02 0401	Sociedades e quase sociedades não financeiras	0,00	0,00	0,00	0,00	0,00
02 040102	Privadas	0,00	0,00	0,00	0,00	0,00
02 0403	Administração central	0,00	0,00	0,00	0,00	0,00
02 040305	Serviços e fundos autónomos	0,00	0,00	0,00	0,00	0,00
02 04030501	Escolas	0,00	0,00	0,00	0,00	0,00
02 04030599	Outros	0,00	0,00	0,00	0,00	0,00
02 0405	Administração local	59.540,00	203.000,00	-182.723,92	20.276,08	79.816,08
02 040501	Continente	59.540,00	203.000,00	-182.723,92	20.276,08	79.816,08
02 04050101	Municípios	0,00	0,00	0,00	0,00	0,00
02 04050102	Freguesias	23.040,00	0,00	0,00	0,00	23.040,00
02 04050104	Associações de municípios	36.000,00	3.000,00	-1.073,60	1.926,40	37.926,40
02 04050106	Regiões de turismo	500,00	200.000,00	-181.650,32	18.349,68	18.849,68
02 04050107	Assembleias distritais	0,00	0,00	0,00	0,00	0,00
02 04050109	Outros	0,00	0,00	0,00	0,00	0,00
02 0407	Instituições sem fins lucrativos	111.850,00	42.276,50	-14.250,00	28.026,50	139.876,50
02 040701	Instituições sem fins lucrativos	111.850,00	42.276,50	-14.250,00	28.026,50	139.876,50
02 0408	Famílias	20.000,00	69.220,00	0,00	69.220,00	89.220,00
02 040802	Outras	20.000,00	69.220,00	0,00	69.220,00	89.220,00
02 05	Subsídios	2.500,00	2.000,00	0,00	2.000,00	4.500,00
02 0501	Sociedades e quase-sociedades não financeiras	0,00	0,00	0,00	0,00	0,00
02 050103	Privadas	0,00	0,00	0,00	0,00	0,00
02 0508	Famílias	2.500,00	2.000,00	0,00	2.000,00	4.500,00
02 050803	Outras	2.500,00	2.000,00	0,00	2.000,00	4.500,00
02 06	Outras despesas correntes	32.053,00	88.800,00	-30.500,00	58.300,00	90.353,00
02 0602	Diversas	32.053,00	88.800,00	-30.500,00	58.300,00	90.353,00
02 060201	Impostos e taxas	0,00	20.800,00	0,00	20.800,00	20.800,00
02 060203	Outras	32.053,00	68.000,00	-30.500,00	37.500,00	69.553,00
02 06020301	Outras restituições	2.500,00	58.000,00	0,00	58.000,00	60.500,00
02 06020302	IVA pago	20.000,00	0,00	-20.000,00	-20.000,00	0,00
02 06020304	Serviços bancários	5.000,00	0,00	0,00	0,00	5.000,00
02 06020305	Outras	4.553,00	10.000,00	-10.500,00	-500,00	4.053,00
02 DESPESAS DE CAPITAL		2.017.582,00	2.921.702,10	-716.439,00	2.205.263,10	4.222.845,10
02 07	Aquisição de bens de capital	1.694.482,00	2.885.077,10	-643.549,00	2.241.528,10	3.936.010,10
02 0701	Investimentos	1.216.321,00	1.356.833,00	-289.388,00	1.067.445,00	2.283.766,00
02 070101	Terrenos	0,00	0,00	0,00	0,00	0,00
02 070102	Habitacões	494.090,00	783.450,00	-204.250,00	579.200,00	1.073.290,00
02 07010201	Construção	0,00	0,00	0,00	0,00	0,00
02 07010202	Aquisição	132.840,00	240.000,00	-169.500,00	70.500,00	203.340,00
02 07010203	Reparação e beneficiação	361.250,00	543.450,00	-34.750,00	508.700,00	869.950,00
02 070103	Edifícios	226.500,00	129.160,00	-33.550,00	95.610,00	322.110,00
02 07010301	Instalações de serviços	225.000,00	76.160,00	-33.550,00	42.610,00	267.610,00
02 07010302	Instalações desportivas e recreativas	1.000,00	53.000,00	0,00	53.000,00	54.000,00
02 07010303	Mercados e instalações de fiscalização sanitária	0,00	0,00	0,00	0,00	0,00
02 07010304	Creches	0,00	0,00	0,00	0,00	0,00
02 07010305	Escolas	0,00	0,00	0,00	0,00	0,00
02 07010306	Lares de terceira idade	0,00	0,00	0,00	0,00	0,00
02 07010307	Outros	500,00	0,00	0,00	0,00	500,00
02 070104	Construções diversas	240.660,00	81.900,00	-5.000,00	76.900,00	317.560,00
02 07010401	Viadutos, arruamentos e obras complementares	234.660,00	0,00	-5.000,00	-5.000,00	229.660,00
02 07010402	Sistemas de drenagem de águas residuais	0,00	0,00	0,00	0,00	0,00
02 07010403	Estações de tratamento de águas residuais	0,00	0,00	0,00	0,00	0,00
02 07010404	Iluminação pública	0,00	0,00	0,00	0,00	0,00
02 07010405	Parques e jardins	0,00	0,00	0,00	0,00	0,00
02 07010406	Instalações desportivas e recreativas	1.000,00	0,00	0,00	0,00	1.000,00
02 07010407	Captação e distribuição de água	0,00	0,00	0,00	0,00	0,00

Município de Marvão

ORÇAMENTO DA DESPESA - DOTAÇÕES INICIAIS E ATUAIS ANO ECONÓMICO - 2013

Cód. da Classif. Org. Económica	Designação da Classificação	Dotações Iniciais	Modificações			Dotações Atuais
			Inscr./Reforços	Dimin./Anulações	Total	
02 07010408	Viação rural	0,00	0,00	0,00	0,00	0,00
02 07010409	Sinalização e trânsito	0,00	6.900,00	0,00	6.900,00	6.900,00
02 07010410	Infraestrut. para distribuição energia eléctrica	0,00	0,00	0,00	0,00	0,00
02 07010411	Infraestruturas para tratamento resíduos sólidos	0,00	0,00	0,00	0,00	0,00
02 07010412	Cemitérios	5.000,00	75.000,00	0,00	75.000,00	80.000,00
02 07010413	Outros	0,00	0,00	0,00	0,00	0,00
02 070106	Material de transporte	8.670,00	32.000,00	-3.538,00	28.462,00	37.132,00
02 07010601	Recolha de resíduos	0,00	0,00	0,00	0,00	0,00
02 07010602	Outro	8.670,00	32.000,00	-3.538,00	28.462,00	37.132,00
02 070107	Equipamento de informática	37.000,00	30.175,00	0,00	30.175,00	67.175,00
02 070108	Software informático	0,00	0,00	0,00	0,00	0,00
02 070109	Equipamento administrativo	17.500,00	43.540,00	0,00	43.540,00	61.040,00
02 070110	Equipamento básico	16.500,00	54.100,00	0,00	54.100,00	70.600,00
02 07011001	Equipamento de recolha de resíduos	5.000,00	4.000,00	0,00	4.000,00	9.000,00
02 07011002	Outro	11.500,00	50.100,00	0,00	50.100,00	61.600,00
02 070111	Ferramentas e utensílios	0,00	0,00	0,00	0,00	0,00
02 070112	Artigos e objectos de valor	5.000,00	43.790,00	-10.500,00	33.290,00	38.290,00
02 070113	Investimentos incorpóreos	9.000,00	83.050,00	-3.600,00	79.450,00	88.450,00
02 070115	Outros investimentos	161.401,00	75.668,00	-28.950,00	46.718,00	208.119,00
02 0703	Bens de domínio público	478.161,00	1.528.244,10	-354.161,00	1.174.083,10	1.652.244,10
02 070301	Terrenos e recursos naturais	0,00	0,00	0,00	0,00	0,00
02 070302	Edifícios	0,00	0,00	0,00	0,00	0,00
02 07030201	Instalações de serviços	0,00	0,00	0,00	0,00	0,00
02 07030202	Instalações desportivas e recreativas	0,00	0,00	0,00	0,00	0,00
02 07030203	Mercados e instalações de fiscalização sanitária	0,00	0,00	0,00	0,00	0,00
02 07030204	Creches	0,00	0,00	0,00	0,00	0,00
02 07030205	Escolas	0,00	0,00	0,00	0,00	0,00
02 07030206	Lares de terceira idade	0,00	0,00	0,00	0,00	0,00
02 07030207	Outros	0,00	0,00	0,00	0,00	0,00
02 070303	Outras construções e infraestruturas	478.161,00	1.528.244,10	-354.161,00	1.174.083,10	1.652.244,10
02 07030301	Viadutos, arruamentos e obras complementares	124.000,00	37.781,00	-11.875,00	25.906,00	149.906,00
02 07030302	Sistemas de drenagem de águas residuais	75.800,00	221.700,00	-14.800,00	206.900,00	282.700,00
02 07030303	Estações de tratamento de águas residuais	6.400,00	121.500,00	-4.900,00	116.600,00	123.000,00
02 07030304	Iluminação pública	5.500,00	8.000,00	0,00	8.000,00	13.500,00
02 07030305	Parques e jardins	63.300,00	150.000,00	-161.100,00	-11.100,00	52.200,00
02 07030306	Instalações desportivas e recreativas	33.600,00	66.363,10	0,00	66.363,10	99.963,10
02 07030307	Captação e distribuição de água	145.561,00	319.250,00	-21.500,00	297.750,00	443.311,00
02 07030308	Viação rural	21.500,00	603.650,00	-139.986,00	463.664,00	485.164,00
02 07030309	Sinalização e trânsito	2.500,00	0,00	0,00	0,00	2.500,00
02 07030310	Infraestruturas p/ distribuição energia eléctrica	0,00	0,00	0,00	0,00	0,00
02 07030311	Infraestruturas p/ tratamento resíduos sólidos	0,00	0,00	0,00	0,00	0,00
02 07030312	Cemitérios	0,00	0,00	0,00	0,00	0,00
02 07030313	Outros	0,00	0,00	0,00	0,00	0,00
02 070305	Bens do património histórico, artístico e cultural	0,00	0,00	0,00	0,00	0,00
02 070306	Outros bens de domínio público	0,00	0,00	0,00	0,00	0,00
02 08	Transferências de capital	182.300,00	36.625,00	-72.890,00	-36.265,00	146.035,00
02 0801	Sociedades e quase sociedades não financeiras	0,00	0,00	0,00	0,00	0,00
02 080102	Privadas	0,00	0,00	0,00	0,00	0,00
02 0805	Administração local	27.800,00	31.500,00	-34.890,00	-3.390,00	24.410,00
02 080501	Continente	27.800,00	31.500,00	-34.890,00	-3.390,00	24.410,00
02 08050101	Municípios	0,00	0,00	0,00	0,00	0,00
02 08050102	Freguesias	0,00	0,00	0,00	0,00	0,00
02 08050103	Serviços autónomos da administração local	0,00	0,00	0,00	0,00	0,00
02 08050104	Associações de municípios	27.800,00	11.500,00	-14.900,00	-3.400,00	24.400,00
02 08050105	Associações de freguesias	0,00	0,00	0,00	0,00	0,00
02 08050106	Regiões de turismo	0,00	0,00	0,00	0,00	0,00
02 08050107	Assembleias municipais	0,00	0,00	0,00	0,00	0,00
02 08050108	Outros	0,00	20.000,00	-19.990,00	10,00	10,00
02 0807	Instituições sem fins lucrativos	154.500,00	5.125,00	-38.000,00	-32.875,00	121.625,00
02 080701	Instituições sem fins lucrativos	154.500,00	5.125,00	-38.000,00	-32.875,00	121.625,00
02 0808	Famílias	0,00	0,00	0,00	0,00	0,00
02 080802	Outras	0,00	0,00	0,00	0,00	0,00
02 09	Activos financeiros	17.800,00	0,00	0,00	0,00	17.800,00
02 0906	Empréstimos a médio e longo prazos	17.800,00	0,00	0,00	0,00	17.800,00
02 090613	Famílias-Outras	17.800,00	0,00	0,00	0,00	17.800,00

Município de Marvão

**ORÇAMENTO DA DESPESA - DOTAÇÕES INICIAIS E ATUAIS
ANO ECONÓMICO - 2013**

Cód. da Classif. Org. Económica	Designação da Classificação	Dotações Iniciais	Modificações			Dotações Atuais
			Inscr./Reforços	Dimin./Anulações	Total	
02 0907	Acções e outras participações	0,00	0,00	0,00	0,00	0,00
02 090701	Socied.e quase socied.não financeiras-Privadas	0,00	0,00	0,00	0,00	0,00
02 10	Passivos financeiros	123.000,00	0,00	0,00	0,00	123.000,00
02 1006	Empréstimos a médio e longo prazos	123.000,00	0,00	0,00	0,00	123.000,00
02 100603	Socied.financ.-Bancos e outras instit. financeiras	123.000,00	0,00	0,00	0,00	123.000,00
Totais do Orçamento da Despesa:		5.525.125,00	3.754.206,44	-1.120.933,33	2.633.273,11	8.158.398,11
Resumo do Orçamento da Despesa: Aumento de cerca de 47,66%, do seu valor inicial						

Controlo Orçamental - Despesa

Ano: 2013

Município de Marvão

(designação da autarquia local)

(unidade: €)

Código	Classif. Económica Despesa Designação	Dotações corrigidas	Compromissos assumidos			Despesas Pagas			Diferenças			Grau de Execução Orçamental da Despesa
			Exercício	Exercícios futuros	Total	Exercício corrente	Exercícios anteriores	Total	Dotação não comprometida	Saldo	Compromissos por pagar	
01	Administração Autárquica	8.500,00	7.095,08	,00	7.095,08	6.201,18	,00	6.201,18	1.404,92	2.298,82	893,90	72,955
01 01	Despesas com o pessoal	7.550,00	7.011,03	,00	7.011,03	6.117,13	,00	6.117,13	538,97	1.432,87	893,90	81,022
01 0102	Abonos variáveis ou eventuais	7.500,00	6.982,35	,00	6.982,35	6.088,45	,00	6.088,45	517,65	1.411,55	893,90	81,179
01 010204	Ajudas de custo	500,00	,00	,00	0,00	,00	,00	0,00	500,00	500,00	0,00	0,000
01 010213	Outros suplementos e prémios	7.000,00	6.982,35	,00	6.982,35	6.088,45	,00	6.088,45	17,65	911,55	893,90	86,978
01 01021302	Outros	7.000,00	6.982,35	,00	6.982,35	6.088,45	,00	6.088,45	17,65	911,55	893,90	86,978
01 0103	Segurança social	50,00	28,68	,00	28,68	28,68	,00	28,68	21,32	21,32	0,00	57,360
01 010309	Seguros	50,00	28,68	,00	28,68	28,68	,00	28,68	21,32	21,32	0,00	57,360
01 01030901	Seguros acidentes trabalho doenças profissionais	50,00	28,68	,00	28,68	28,68	,00	28,68	21,32	21,32	0,00	57,360
01 02	Aquisição de bens e serviços	950,00	84,05	,00	84,05	84,05	,00	84,05	865,95	865,95	0,00	8,847
01 0201	Aquisição de bens	550,00	43,20	,00	43,20	43,20	,00	43,20	506,80	506,80	0,00	7,855
01 020105	Alimentação-Refeições confeccionadas	100,00	,00	,00	0,00	,00	,00	0,00	100,00	100,00	0,00	0,000
01 020108	Material de escritório	100,00	,00	,00	0,00	,00	,00	0,00	100,00	100,00	0,00	0,000
01 020119	Artigos honoríficos e de decoração	100,00	,00	,00	0,00	,00	,00	0,00	100,00	100,00	0,00	0,000
01 020121	Outros bens	250,00	43,20	,00	43,20	43,20	,00	43,20	206,80	206,80	0,00	17,280
01 0202	Aquisição de serviços	400,00	40,85	,00	40,85	40,85	,00	40,85	359,15	359,15	0,00	10,212
01 020210	Transportes	100,00	,00	,00	0,00	,00	,00	0,00	100,00	100,00	0,00	0,000
01 020211	Representação dos serviços	100,00	,00	,00	0,00	,00	,00	0,00	100,00	100,00	0,00	0,000
01 020213	Deslocações e estadas	100,00	40,85	,00	40,85	40,85	,00	40,85	59,15	59,15	0,00	40,850
01 020225	Outros serviços	100,00	,00	,00	0,00	,00	,00	0,00	100,00	100,00	0,00	0,000
02	Câmara Municipal	8.149.898,11	6.008.843,38	1.477.425,90	7.486.269,28	5.499.005,10	26.158,26	5.525.163,36	2.141.054,73	2.624.734,75	483.880,02	67,794
02 01	Despesas com o pessoal	1.803.055,00	1.751.645,16	17.890,77	1.769.535,93	1.751.112,56	,00	1.751.112,56	51.409,84	51.942,44	532,60	97,119
02 0101	Remunerações certas e permanentes	1.387.990,00	1.356.743,07	2.880,00	1.359.623,07	1.356.263,07	,00	1.356.263,07	31.246,93	31.726,93	480,00	97,714
02 010101	Titulares órgãos soberania e memb. órgãos autárq.	83.400,00	81.144,66	,00	81.144,66	81.144,66	,00	81.144,66	2.255,34	2.255,34	0,00	97,296
02 010104	Pessoal quadros-Regime contrato individ. trabalho	923.247,58	895.207,79	,00	895.207,79	895.207,79	,00	895.207,79	28.039,79	28.039,79	0,00	96,963
02 01010401	Pessoal em Funções	921.032,58	895.207,79	,00	895.207,79	895.207,79	,00	895.207,79	25.824,79	25.824,79	0,00	97,196
02 01010404	Recrutamento Pessoal Novos Postos Trabalho	2.215,00	,00	,00	0,00	,00	,00	0,00	2.215,00	2.215,00	0,00	0,000
02 010105	Pessoal além dos quadros	8.820,00	8.741,97	,00	8.741,97	8.741,97	,00	8.741,97	78,03	78,03	0,00	99,115
02 010106	Pessoal contratado a termo	14.250,00	14.230,36	,00	14.230,36	14.230,36	,00	14.230,36	19,64	19,64	0,00	99,862
02 01010601	Pessoal em funções	14.250,00	14.230,36	,00	14.230,36	14.230,36	,00	14.230,36	19,64	19,64	0,00	99,862
02 010107	Pessoal em regime de tarefa ou avença	12.500,00	11.976,00	2.880,00	14.856,00	11.496,00	,00	11.496,00	524,00	1.004,00	480,00	91,968
02 010108	Pessoal aguardando aposentação	1.345,00	1.332,41	,00	1.332,41	1.332,41	,00	1.332,41	12,59	12,59	0,00	99,064
02 010109	Pessoal em qualquer outra situação	15.840,00	15.657,12	,00	15.657,12	15.657,12	,00	15.657,12	182,88	182,88	0,00	98,845
02 010111	Representação	23.750,00	23.625,10	,00	23.625,10	23.625,10	,00	23.625,10	124,90	124,90	0,00	99,474
02 010113	Subsídio de refeição	96.820,00	96.813,71	,00	96.813,71	96.813,71	,00	96.813,71	6,29	6,29	0,00	99,994
02 010114	Subsídio de férias e de Natal	181.000,00	180.999,88	,00	180.999,88	180.999,88	,00	180.999,88	0,12	0,12	0,00	100,000
02 010115	Remunerações por doença e maternidade/paternidade	27.017,42	27.014,07	,00	27.014,07	27.014,07	,00	27.014,07	3,35	3,35	0,00	99,988
02 0102	Abonos variáveis ou eventuais	66.805,00	59.831,07	,00	59.831,07	59.778,47	,00	59.778,47	6.973,93	7.026,53	52,60	89,482
02 010202	Horas extraordinárias	46.150,00	42.375,36	,00	42.375,36	42.375,36	,00	42.375,36	3.774,64	3.774,64	0,00	91,821
02 010203	Alimentação e alojamento	10,00	,00	,00	0,00	,00	,00	0,00	10,00	10,00	0,00	0,000
02 010204	Ajudas de custo	6.955,00	4.979,47	,00	4.979,47	4.979,47	,00	4.979,47	1.975,53	1.975,53	0,00	71,596
02 010205	Abono para falhas	3.000,00	2.728,88	,00	2.728,88	2.728,88	,00	2.728,88	271,12	271,12	0,00	90,963
02 010212	Indemnizações por cessação de funções	7.190,00	7.105,12	,00	7.105,12	7.105,12	,00	7.105,12	84,88	84,88	0,00	98,819
02 010214	Outros abonos em numerário ou espécie	3.500,00	2.642,24	,00	2.642,24	2.589,64	,00	2.589,64	857,76	910,36	52,60	73,990
02 0103	Segurança social	348.260,00	335.071,02	15.010,77	350.081,79	335.071,02	,00	335.071,02	13.188,98	13.188,98	0,00	96,213
02 010301	Encargos com a saúde	45.000,00	40.287,57	,00	40.287,57	40.287,57	,00	40.287,57	4.712,43	4.712,43	0,00	89,528
02 010302	Outros encargos com a saúde	15.000,00	10.023,44	,00	10.023,44	10.023,44	,00	10.023,44	4.976,56	4.976,56	0,00	66,823

Controlo Orçamental - Despesa

Ano: 2013

Município de Marvão

(designação da autarquia local)

(unidade: €)

Código	Classif. Económica Despesa	Designação	Dotações corrigidas	Compromissos assumidos			Despesas Pagas			Diferenças			Grau de Execução Orçamental da Despesa
				Exercicio	Exercícios futuros	Total	Exercicio corrente	Exercícios anteriores	Total	Dotação não comprometida	Saldo	Compromissos por pagar	
02 010303	Subsídio familiar a criança e jovens		12.500,00	11.630,48	,00	11.630,48	11.630,48	,00	11.630,48	869,52	869,52	0,00	93,044
02 010304	Outras prestações familiares		1.260,00	1.257,66	,00	1.257,66	1.257,66	,00	1.257,66	2,34	2,34	0,00	99,814
02 010305	Contribuições para a segurança social		263.940,00	262.303,00	3.240,76	265.543,76	262.303,00	,00	262.303,00	1.637,00	1.637,00	0,00	99,380
02 01030501	Assistência na doença dos funcionários públicos		10,00	,00	,00	0,00	,00	,00	0,00	10,00	10,00	0,00	0,000
02 01030502	Segurança social do Pessoal RCTFP		263.920,00	262.294,92	3.240,76	265.535,68	262.294,92	,00	262.294,92	1.625,08	1.625,08	0,00	99,384
02 0103050201	Caixa Geral de Aposentações		208.800,00	208.800,00	,00	208.800,00	208.800,00	,00	208.800,00	0,00	0,00	0,00	100,000
02 0103050202	Segurança Social - Regime Geral		55.120,00	53.494,92	3.240,76	56.735,68	53.494,92	,00	53.494,92	1.625,08	1.625,08	0,00	97,052
02 01030503	Outros		10,00	8,08	,00	8,08	8,08	,00	8,08	1,92	1,92	0,00	80,800
02 010309	Seguros		10.550,00	9.568,87	11.770,01	21.338,88	9.568,87	,00	9.568,87	981,13	981,13	0,00	90,700
02 01030901	Seguros acidentes trabalho doenças profissionais		10.550,00	9.568,87	11.770,01	21.338,88	9.568,87	,00	9.568,87	981,13	981,13	0,00	90,700
02 010310	Outras despesas de segurança social		10,00	,00	,00	0,00	,00	,00	0,00	10,00	10,00	0,00	0,000
02 01031001	Eventualidade maternidade, paternidade e adopção		10,00	,00	,00	0,00	,00	,00	0,00	10,00	10,00	0,00	0,000
02 02	Aquisição de bens e serviços		1.700.732,43	1.482.198,43	187.167,14	1.669.365,57	1.368.849,53	26.112,51	1.394.962,04	218.534,00	305.770,39	87.236,39	82,021
02 0201	Aquisição de bens		703.927,85	632.888,68	,00	632.888,68	587.839,25	16.371,69	604.210,94	71.039,17	99.716,91	28.677,74	85,834
02 020101	Matérias-primas e subsidiárias		77.200,00	66.845,33	,00	66.845,33	65.898,73	-100,00	65.798,73	10.354,67	11.401,27	1.046,60	85,232
02 020102	Combustíveis e lubrificantes		170.500,00	156.804,18	,00	156.804,18	151.920,34	1.892,43	153.812,77	13.695,82	16.687,23	2.991,41	90,213
02 02010201	Gasolina		4.500,00	1.117,37	,00	1.117,37	1.101,94	8,01	1.109,95	3.382,63	3.390,05	7,42	24,666
02 02010202	Gasóleo		108.000,00	104.321,29	,00	104.321,29	99.459,28	1.881,22	101.340,50	3.678,71	6.659,50	2.980,79	93,834
02 02010299	Outros		58.000,00	51.365,52	,00	51.365,52	51.359,12	3,20	51.362,32	6.634,48	6.637,68	3,20	88,556
02 020103	Munições, explosivos e artificios		10,00	,00	,00	0,00	,00	,00	0,00	10,00	10,00	0,00	0,000
02 020104	Limpeza e higiene		16.250,00	13.437,19	,00	13.437,19	13.050,33	,00	13.050,33	2.812,81	3.199,67	386,86	80,310
02 020105	Alimentação-Refeições confeccionadas		26.000,00	20.893,84	,00	20.893,84	20.712,68	,00	20.712,68	5.106,16	5.287,32	181,16	79,664
02 020106	Alimentação-Géneros para confeccionar		10,00	,00	,00	0,00	,00	,00	0,00	10,00	10,00	0,00	0,000
02 020107	Vestuário e artigos pessoais		3.500,00	3.226,70	,00	3.226,70	3.118,21	,00	3.118,21	273,30	381,79	108,49	89,092
02 020108	Material de escritório		8.000,00	7.667,74	,00	7.667,74	6.608,22	,00	6.608,22	332,26	1.391,78	1.059,52	82,603
02 020109	Produtos químicos e farmacêuticos		200,00	106,24	,00	106,24	106,24	,00	106,24	93,76	93,76	0,00	53,120
02 020111	Material de consumo clínico		10,00	,00	,00	0,00	,00	,00	0,00	10,00	10,00	0,00	0,000
02 020112	Material de transporte-Peças		27.500,00	26.899,44	,00	26.899,44	26.452,95	,00	26.452,95	600,56	1.047,05	446,49	96,193
02 020114	Outro material-Peças		4.500,00	2.412,03	,00	2.412,03	2.260,91	,00	2.260,91	2.087,97	2.239,09	151,12	50,242
02 020115	Prémios, condecorações e ofertas		16.811,46	15.531,26	,00	15.531,26	15.510,18	,00	15.510,18	1.280,20	1.301,28	21,08	92,260
02 020116	Mercadorias para venda		270.650,00	252.082,51	,00	252.082,51	217.374,97	14.483,24	231.858,21	18.567,49	38.791,79	20.224,30	85,667
02 02011601	Água		269.750,00	251.182,52	,00	251.182,52	216.666,99	14.333,24	231.000,23	18.567,48	38.749,77	20.182,29	85,635
02 02011609	Outras		900,00	899,99	,00	899,99	707,98	150,00	857,98	0,01	42,02	42,01	95,331
02 020117	Ferramentas e utensílios		4.200,00	2.475,36	,00	2.475,36	2.415,70	,00	2.415,70	1.724,64	1.784,30	59,66	57,517
02 020118	Livros e documentação técnica		300,00	17,15	,00	17,15	17,15	,00	17,15	282,85	282,85	0,00	5,717
02 020119	Artigos honoríficos e de decoração		50,00	,00	,00	0,00	,00	,00	0,00	50,00	50,00	0,00	0,000
02 020120	Material de educação, cultura e recreio		1.250,00	1.200,00	,00	1.200,00	1.200,00	,00	1.200,00	50,00	50,00	0,00	96,000
02 020121	Outros bens		76.986,39	63.289,71	,00	63.289,71	61.192,64	96,02	61.288,66	13.696,68	15.697,73	2.001,05	79,610
02 0202	Aquisição de serviços		996.804,58	849.309,75	187.167,14	1.036.476,89	781.010,28	9.740,82	790.751,10	147.494,83	206.053,48	58.558,65	79,329
02 020201	Encargos das instalações		135.941,77	121.812,71	41.954,49	163.767,20	118.909,75	1.185,17	120.094,92	14.129,06	15.846,85	1.717,79	88,343
02 020202	Limpeza e higiene		1.000,00	86,01	,00	86,01	65,51	,00	65,51	913,99	934,49	20,50	6,551
02 020203	Conservação de bens		14.500,00	13.668,54	,00	13.668,54	13.003,27	,00	13.003,27	831,46	1.496,73	665,27	89,678
02 020204	Locação de edifícios		2.075,00	1.914,56	1.920,00	3.834,56	1.914,56	,00	1.914,56	160,44	160,44	0,00	92,268
02 020206	Locação de material de transporte		10,00	,00	,00	0,00	,00	,00	0,00	10,00	10,00	0,00	0,000
02 020208	Locação de outros bens		10,00	,00	,00	0,00	,00	,00	0,00	10,00	10,00	0,00	0,000
02 020209	Comunicações		43.000,00	41.814,63	,00	41.814,63	41.158,22	111,76	41.269,98	1.185,37	1.730,02	544,65	95,977
02 020210	Transportes		46.300,00	43.950,35	,00	43.950,35	43.687,95	,00	43.687,95	2.349,65	2.612,05	262,40	94,358



Controlo Orçamental - Despesa

Ano: 2013

Município de Marvão

(designação da autarquia local)

(unidade: €)

Classif. Económica Despesa		Dotações corrigidas	Compromissos assumidos			Despesas Pagas			Diferenças			Grau de Execução Orçamental da Despesa
Código	Designação		Exercicio	Exercícios futuros	Total	Exercicio corrente	Exercícios anteriores	Total	Dotação não comprometida	Saldo	Compromissos por pagar	
02 020211	Representação dos serviços	10,00	,00	,00	0,00	,00	,00	0,00	10,00	10,00	0,00	0,000
02 020212	Seguros	45.858,00	37.876,09	42.582,48	80.458,57	37.626,69	249,40	37.876,09	7.981,91	7.981,91	0,00	82,594
02 020213	Deslocações e estadas	3.500,00	2.553,26	,00	2.553,26	2.553,26	,00	2.553,26	946,74	946,74	0,00	72,950
02 020214	Estudos, pareceres, projectos e consultadoria	18.850,00	11.573,71	8.500,00	20.073,71	11.573,71	,00	11.573,71	7.276,29	7.276,29	0,00	61,399
02 020215	Formação	3.900,00	3.460,00	,00	3.460,00	3.460,00	,00	3.460,00	440,00	440,00	0,00	88,718
02 020217	Publicidade	7.500,00	4.649,04	,00	4.649,04	4.649,04	,00	4.649,04	2.850,96	2.850,96	0,00	61,987
02 020218	Vigilância e segurança	10,00	,00	,00	0,00	,00	,00	0,00	10,00	10,00	0,00	0,000
02 020219	Assistência técnica	28.000,00	22.341,83	11.070,00	33.411,83	22.341,83	,00	22.341,83	5.658,17	5.658,17	0,00	79,792
02 020220	Outros trabalhos especializados	155.350,00	147.620,74	25.541,57	173.162,31	129.343,49	8.136,84	137.480,33	7.729,26	17.869,67	10.140,41	88,497
02 020222	Serviços de saúde	2.740,00	2.736,74	,00	2.736,74	2.736,74	,00	2.736,74	3,26	3,26	0,00	99,881
02 020224	Encargos de cobrança de receitas	9.500,00	8.740,17	,00	8.740,17	8.740,17	,00	8.740,17	759,83	759,83	0,00	92,002
02 020225	Outros serviços	478.749,81	384.511,37	55.598,60	440.109,97	339.246,09	57,65	339.303,74	94.238,44	139.446,07	45.207,63	70,873
02 03	Juros e outros encargos	19.500,00	8.920,83	30.287,76	39.208,59	8.744,16	,00	8.744,16	10.579,17	10.755,84	176,67	44,842
02 0301	Juros da dívida pública	19.500,00	8.920,83	30.287,76	39.208,59	8.744,16	,00	8.744,16	10.579,17	10.755,84	176,67	44,842
02 030103	Socied.financ.-Bancos e outras instit. financeiras	19.500,00	8.920,83	30.287,76	39.208,59	8.744,16	,00	8.744,16	10.579,17	10.755,84	176,67	44,842
02 03010302	Empréstimos de médio e longo prazos	19.500,00	8.920,83	30.287,76	39.208,59	8.744,16	,00	8.744,16	10.579,17	10.755,84	176,67	44,842
02 04	Transferências correntes	308.912,58	290.154,14	108.916,60	399.070,74	290.154,14	,00	290.154,14	18.758,44	18.758,44	0,00	93,928
02 0405	Administração local	79.816,08	71.834,44	11.718,52	83.552,96	71.834,44	,00	71.834,44	7.981,64	7.981,64	0,00	90,000
02 040501	Continente	79.816,08	71.834,44	11.718,52	83.552,96	71.834,44	,00	71.834,44	7.981,64	7.981,64	0,00	90,000
02 04050102	Freguesias	23.040,00	23.040,00	,00	23.040,00	23.040,00	,00	23.040,00	0,00	0,00	0,00	100,000
02 04050104	Associações de municípios	37.926,40	30.044,44	11.718,52	41.762,96	30.044,44	,00	30.044,44	7.881,96	7.881,96	0,00	79,218
02 04050106	Regiões de turismo	18.849,68	18.750,00	,00	18.750,00	18.750,00	,00	18.750,00	99,68	99,68	0,00	99,471
02 0407	Instituições sem fins lucrativos	139.876,50	131.582,52	56.623,68	188.206,20	131.582,52	,00	131.582,52	8.293,98	8.293,98	0,00	94,070
02 040701	Instituições sem fins lucrativos	139.876,50	131.582,52	56.623,68	188.206,20	131.582,52	,00	131.582,52	8.293,98	8.293,98	0,00	94,070
02 0408	Famílias	89.220,00	86.737,18	40.574,40	127.311,58	86.737,18	,00	86.737,18	2.482,82	2.482,82	0,00	97,217
02 040802	Outras	89.220,00	86.737,18	40.574,40	127.311,58	86.737,18	,00	86.737,18	2.482,82	2.482,82	0,00	97,217
02 05	Subsídios	4.500,00	4.139,75	,00	4.139,75	3.556,21	,00	3.556,21	360,25	943,79	583,54	79,027
02 0508	Famílias	4.500,00	4.139,75	,00	4.139,75	3.556,21	,00	3.556,21	360,25	943,79	583,54	79,027
02 050803	Outras	4.500,00	4.139,75	,00	4.139,75	3.556,21	,00	3.556,21	360,25	943,79	583,54	79,027
02 06	Outras despesas correntes	90.353,00	85.172,15	204,80	85.376,95	84.984,41	45,75	85.030,16	5.180,85	5.322,84	141,99	94,109
02 0602	Diversas	90.353,00	85.172,15	204,80	85.376,95	84.984,41	45,75	85.030,16	5.180,85	5.322,84	141,99	94,109
02 060201	Impostos e taxas	20.800,00	19.819,68	,00	19.819,68	19.736,84	,00	19.736,84	980,32	1.063,16	82,84	94,889
02 060203	Outras	69.553,00	65.352,47	204,80	65.557,27	65.247,57	45,75	65.293,32	4.200,53	4.259,68	59,15	93,876
02 06020301	Outras restituições	60.500,00	59.433,67	,00	59.433,67	59.433,67	,00	59.433,67	1.066,33	1.066,33	0,00	98,237
02 06020302	IVA pago	,00	,00	,00	0,00	,00	,00	0,00	0,00	0,00	0,00	0,000
02 06020304	Serviços bancários	5.000,00	4.529,52	204,80	4.734,32	4.424,62	45,75	4.470,37	470,48	529,63	59,15	89,407
02 06020305	Outras	4.053,00	1.389,28	,00	1.389,28	1.389,28	,00	1.389,28	2.663,72	2.663,72	0,00	34,278
02 07	Aquisição de bens de capital	3.936.010,10	2.128.534,49	2.319,90	2.130.854,39	1.774.811,16	,00	1.774.811,16	1.807.475,61	2.161.198,94	353.723,33	45,092
02 0701	Investimentos	2.283.766,00	1.358.385,08	2.319,90	1.360.704,98	1.108.605,45	,00	1.108.605,45	925.380,92	1.175.160,55	249.779,63	48,543
02 070102	Habitacões	1.073.290,00	393.693,01	,00	393.693,01	337.724,54	,00	337.724,54	679.596,99	735.565,46	55.968,47	31,466
02 07010202	Aquisição	203.340,00	,00	,00	0,00	,00	,00	0,00	203.340,00	203.340,00	0,00	0,000
02 07010203	Reparação e beneficiação	869.950,00	393.693,01	,00	393.693,01	337.724,54	,00	337.724,54	476.256,99	532.225,46	55.968,47	38,821
02 070103	Edifícios	322.110,00	295.258,13	,00	295.258,13	277.069,58	,00	277.069,58	26.851,87	45.040,42	18.188,55	86,017
02 07010301	Instalações de serviços	267.610,00	245.671,58	,00	245.671,58	227.483,03	,00	227.483,03	21.938,42	40.126,97	18.188,55	85,005
02 07010302	Instalações desportivas e recreativas	54.000,00	49.586,55	,00	49.586,55	49.586,55	,00	49.586,55	4.413,45	4.413,45	0,00	91,827
02 07010307	Outros	500,00	,00	,00	0,00	,00	,00	0,00	500,00	500,00	0,00	0,000
02 070104	Construções diversas	317.560,00	237.142,36	,00	237.142,36	159.874,67	,00	159.874,67	80.417,64	157.685,33	77.267,69	50,345

Controlo Orçamental - Despesa

Ano: 2013

Município de Marvão

(designação da autarquia local)

(unidade: €)

Código	Classif. Económica Despesa Designação	Dotações corrigidas	Compromissos assumidos			Despesas Pagas			Diferenças			Grau de Execução Orçamental da Despesa
			Exercicio	Exercícios futuros	Total	Exercicio corrente	Exercícios anteriores	Total	Dotação não comprometida	Saldo	Compromissos por pagar	
02 07010401	Viadutos, arruamentos e obras complementares	229.660,00	228.236,02	,00	228.236,02	155.080,41	,00	155.080,41	1.423,98	74.579,59	73.155,61	67,526
02 07010406	Instalações desportivas e recreativas	1.000,00	,00	,00	0,00	,00	,00	0,00	1.000,00	1.000,00	0,00	0,000
02 07010409	Sinalização e trânsito	6.900,00	6.853,47	,00	6.853,47	2.741,39	,00	2.741,39	46,53	4.158,61	4.112,08	39,730
02 07010412	Cemitérios	80.000,00	2.052,87	,00	2.052,87	2.052,87	,00	2.052,87	77.947,13	77.947,13	0,00	2,566
02 070106	Material de transporte	37.132,00	36.679,10	,00	36.679,10	36.679,10	,00	36.679,10	452,90	452,90	0,00	98,780
02 07010602	Outro	37.132,00	36.679,10	,00	36.679,10	36.679,10	,00	36.679,10	452,90	452,90	0,00	98,780
02 070107	Equipamento de informática	67.175,00	38.108,91	2.319,90	40.428,81	33.146,78	,00	33.146,78	29.066,09	34.028,22	4.962,13	49,344
02 070109	Equipamento administrativo	61.040,00	43.131,08	,00	43.131,08	38.467,82	,00	38.467,82	17.908,92	22.572,18	4.663,26	63,021
02 070110	Equipamento básico	70.600,00	67.082,21	,00	67.082,21	35.794,00	,00	35.794,00	3.517,79	34.806,00	31.288,21	50,700
02 07011001	Equipamento de recolha de resíduos	9.000,00	8.855,53	,00	8.855,53	8.855,53	,00	8.855,53	144,47	144,47	0,00	98,395
02 07011002	Outro	61.600,00	58.226,68	,00	58.226,68	26.938,47	,00	26.938,47	3.373,32	34.661,53	31.288,21	43,731
02 070112	Artigos e objectos de valor	38.290,00	37.349,90	,00	37.349,90	37.349,90	,00	37.349,90	940,10	940,10	0,00	97,545
02 070113	Investimentos incorpóreos	88.450,00	67.648,77	,00	67.648,77	50.736,58	,00	50.736,58	20.801,23	37.713,42	16.912,19	57,362
02 070115	Outros investimentos	208.119,00	142.291,61	,00	142.291,61	101.762,48	,00	101.762,48	65.827,39	106.356,52	40.529,13	48,896
02 0703	Bens de domínio público	1.652.244,10	770.149,41	,00	770.149,41	666.205,71	,00	666.205,71	882.094,69	986.038,39	103.943,70	40,321
02 070303	Outras construções e infraestruturas	1.652.244,10	770.149,41	,00	770.149,41	666.205,71	,00	666.205,71	882.094,69	986.038,39	103.943,70	40,321
02 07030301	Viadutos, arruamentos e obras complementares	149.906,00	135.216,19	,00	135.216,19	135.216,19	,00	135.216,19	14.689,81	14.689,81	0,00	90,201
02 07030302	Sistemas de drenagem de águas residuais	282.700,00	166.829,77	,00	166.829,77	104.138,14	,00	104.138,14	115.870,23	178.561,86	62.691,63	36,837
02 07030303	Estações de tratamento de águas residuais	123.000,00	1.537,50	,00	1.537,50	,00	,00	,00	121.462,50	123.000,00	1.537,50	0,000
02 07030304	Iluminação pública	13.500,00	3.001,66	,00	3.001,66	2.247,90	,00	2.247,90	10.498,34	11.252,10	753,76	16,651
02 07030305	Parques e jardins	52.200,00	40.730,11	,00	40.730,11	40.730,11	,00	40.730,11	11.469,89	11.469,89	0,00	78,027
02 07030306	Instalações desportivas e recreativas	99.963,10	16.869,45	,00	16.869,45	,00	,00	0,00	83.093,65	99.963,10	16.869,45	0,000
02 07030307	Captação e distribuição de água	443.311,00	117.645,64	,00	117.645,64	95.608,89	,00	95.608,89	325.665,36	347.702,11	22.036,75	21,567
02 07030308	Viação rural	485.164,00	287.153,38	,00	287.153,38	287.153,38	,00	287.153,38	198.010,62	198.010,62	0,00	59,187
02 07030309	Sinalização e trânsito	2.500,00	1.165,71	,00	1.165,71	1.111,10	,00	1.111,10	1.334,29	1.388,90	54,61	44,444
02 08	Transferências de capital	146.035,00	139.802,65	,00	139.802,65	101.141,36	,00	101.141,36	6.232,35	44.893,64	38.661,29	69,258
02 0805	Administração local	24.410,00	22.440,62	,00	22.440,62	14.826,40	,00	14.826,40	1.969,38	9.583,60	7.614,22	60,739
02 080501	Continente	24.410,00	22.440,62	,00	22.440,62	14.826,40	,00	14.826,40	1.969,38	9.583,60	7.614,22	60,739
02 08050104	Associações de municípios	24.400,00	22.440,62	,00	22.440,62	14.826,40	,00	14.826,40	1.959,38	9.573,60	7.614,22	60,764
02 08050108	Outros	10,00	,00	,00	0,00	,00	,00	0,00	10,00	10,00	0,00	0,000
02 0807	Instituições sem fins lucrativos	121.625,00	117.362,03	,00	117.362,03	86.314,96	,00	86.314,96	4.262,97	35.310,04	31.047,07	70,968
02 080701	Instituições sem fins lucrativos	121.625,00	117.362,03	,00	117.362,03	86.314,96	,00	86.314,96	4.262,97	35.310,04	31.047,07	70,968
02 09	Activos financeiros	17.800,00	,00	,00	0,00	,00	,00	0,00	17.800,00	17.800,00	0,00	0,000
02 0906	Empréstimos a médio e longo prazos	17.800,00	,00	,00	0,00	,00	,00	0,00	17.800,00	17.800,00	0,00	0,000
02 090613	Famílias-Outras	17.800,00	,00	,00	0,00	,00	,00	0,00	17.800,00	17.800,00	0,00	0,000
02 10	Passivos financeiros	123.000,00	118.275,78	1.130.638,93	1.248.914,71	115.651,57	,00	115.651,57	4.724,22	7.348,43	2.624,21	94,026
02 1006	Empréstimos a médio e longo prazos	123.000,00	118.275,78	1.130.638,93	1.248.914,71	115.651,57	,00	115.651,57	4.724,22	7.348,43	2.624,21	94,026



Controlo Orçamental - Despesa

Município de Marvão

Ano: 2013

(designação da autarquia local)

(unidade: €)

Código	Classif. Económica Despesa Designação	Dotações corrigidas	Compromissos assumidos			Despesas Pagas			Diferenças			Grau de Execução Orçamental da Despesa
			Exercício	Exercícios futuros	Total	Exercício corrente	Exercícios anteriores	Total	Dotação não comprometida	Saldo	Compromissos por pagar	
02 100603	Socied.financ.-Bancos e outras instit. financeiras	123.000,00	118.275,78	1.130.638,93	1.248.914,71	115.651,57	,00	115.651,57	4.724,22	7.348,43	2.624,21	94,026
Total Despesas Correntes		3.935.553,01	3.629.325,54	344.467,07	3.973.792,61	3.513.602,19	26.158,26	3.539.760,45	306.227,47	395.792,56	89.565,09	89,943
Total Despesas de Capital		4.222.845,10	2.386.612,92	1.132.958,83	3.519.571,75	1.991.604,09	0,00	1.991.604,09	1.836.232,18	2.231.241,01	395.008,83	47,163
Total Geral		8.158.398,11	6.015.938,46	1.477.425,90	7.493.364,36	5.505.206,28	26.158,26	5.531.364,54	2.142.459,65	2.627.033,57	484.573,92	67,800

ORGÃO EXECUTIVO

Em 14 de Abril de 2014



ORGÃO DELIBERATIVO

Em 24 de Abril de 2014




Controlo Orçamental - Receita

Ano: 2013

Município de Marvão

(designação da autarquia local)

(unidade: €)

Classif.	Classif. Económica da Receita Designação	Previsões Corrigida	Rec. por Cobrar no início do ano	Receitas Liquidadas	Liquidações Anuladas	Rec. Cobradas Brutas	Reembolsos e Rest. Emitidos	Reembolsos e Rest. Pagos	Receita Cobrada Líquida	Rec. p/ Cobrar no final do Ano	Grau Exec. da Receita
01	Impostos directos	318.054,00	0,00	406.122,15	0,00	406.122,15	0,00	0,00	406.122,15	0,00	127,690
0102	Outros	318.054,00	0,00	406.122,15	0,00	406.122,15	0,00	0,00	406.122,15	0,00	127,690
010202	Imposto municipal sobre imóveis	175.516,00	0,00	265.456,45	0,00	265.456,45	0,00	0,00	265.456,45	0,00	151,243
010203	Imposto único de circulação	46.222,00	0,00	70.148,97	0,00	70.148,97	0,00	0,00	70.148,97	0,00	151,765
010204	Imposto municipal sobre transm. onerosas imóveis	94.346,00	0,00	68.010,24	0,00	68.010,24	0,00	0,00	68.010,24	0,00	72,086
010205	Derrama	1.950,00	0,00	2.506,49	0,00	2.506,49	0,00	0,00	2.506,49	0,00	128,538
010207	Impostos abolidos	10,00	0,00	0,00	0,00	0,00	0,00	0,00	0,00	0,00	0,000
01020799	Outros impostos abolidos	10,00	0,00	0,00	0,00	0,00	0,00	0,00	0,00	0,00	0,000
010299	Impostos directos diversos	10,00	0,00	0,00	0,00	0,00	0,00	0,00	0,00	0,00	0,000
02	Impostos indirectos	2.036,00	0,00	3.384,37	0,00	3.384,37	0,00	0,00	3.384,37	0,00	166,226
0202	Outros	2.036,00	0,00	3.384,37	0,00	3.384,37	0,00	0,00	3.384,37	0,00	166,226
020206	Impostos indirectos específicos das autarquias locais	2.036,00	0,00	3.384,37	0,00	3.384,37	0,00	0,00	3.384,37	0,00	166,226
02020605	Publicidade	1.130,00	0,00	1.165,45	0,00	1.165,45	0,00	0,00	1.165,45	0,00	103,137
02020699	Outros	906,00	0,00	2.218,92	0,00	2.218,92	0,00	0,00	2.218,92	0,00	244,914
0202069901	Taxa municipal de direitos de passagem	896,00	0,00	806,67	0,00	806,67	0,00	0,00	806,67	0,00	90,030
0202069999	Outros	10,00	0,00	1.412,25	0,00	1.412,25	0,00	0,00	1.412,25	0,00	14122,500
04	Taxas, multas e outras penalidades	20.727,00	60.299,30	48.896,53	0,00	6.958,06	0,00	0,00	6.958,06	102.237,77	33,570
0401	Taxas	18.740,00	0,00	6.458,06	0,00	6.458,06	0,00	0,00	6.458,06	0,00	34,461
040123	Taxas específicas das autarquias locais	18.740,00	0,00	6.458,06	0,00	6.458,06	0,00	0,00	6.458,06	0,00	34,461
04012302	Loteamentos e obras	15.000,00	0,00	5.121,94	0,00	5.121,94	0,00	0,00	5.121,94	0,00	34,146
04012303	Ocupação da via pública	158,00	0,00	344,50	0,00	344,50	0,00	0,00	344,50	0,00	218,038
04012305	Caça, uso e porte de arma	24,00	0,00	44,85	0,00	44,85	0,00	0,00	44,85	0,00	186,875
04012399	Outras	3.558,00	0,00	946,77	0,00	946,77	0,00	0,00	946,77	0,00	26,610
0401239901	Taxa de depósito da ficha técnica da habitação	8,00	0,00	0,00	0,00	0,00	0,00	0,00	0,00	0,00	0,000
0401239999	Outras	3.550,00	0,00	946,77	0,00	946,77	0,00	0,00	946,77	0,00	26,670
0402	Multas e outras penalidades	1.987,00	60.299,30	42.438,47	0,00	500,00	0,00	0,00	500,00	102.237,77	25,164
040204	Coimas e penalidades por contra-ordenações	75,00	0,00	500,00	0,00	500,00	0,00	0,00	500,00	0,00	666,667
040299	Multas e penalidades diversas	1.912,00	60.299,30	41.938,47	0,00	0,00	0,00	0,00	0,00	102.237,77	0,000
05	Rendimentos da propriedade	200.900,00	0,00	184.326,16	0,00	184.326,16	0,00	0,00	184.326,16	0,00	91,750
0502	Juros-Sociedades financeiras	30.000,00	0,00	58.179,41	0,00	58.179,41	0,00	0,00	58.179,41	0,00	193,931
050201	Bancos e outras instituições financeiras	30.000,00	0,00	58.179,41	0,00	58.179,41	0,00	0,00	58.179,41	0,00	193,931
0507	Dividend.partic.lucros socied.quase-soc.nãofinanc.	5.000,00	0,00	0,00	0,00	0,00	0,00	0,00	0,00	0,00	0,000
050702	Empresas públicas municipais e intermunicipais	5.000,00	0,00	0,00	0,00	0,00	0,00	0,00	0,00	0,00	0,000
0510	Rendas	165.900,00	0,00	126.146,75	0,00	126.146,75	0,00	0,00	126.146,75	0,00	76,038
051001	Terrenos	400,00	0,00	49,88	0,00	49,88	0,00	0,00	49,88	0,00	12,470
051099	Outros	165.500,00	0,00	126.096,87	0,00	126.096,87	0,00	0,00	126.096,87	0,00	76,191
06	Transferências correntes	2.466.526,00	22.442,78	2.539.907,34	0,00	2.539.010,56	0,00	0,00	2.539.010,56	23.339,56	102,939
0601	Sociedades e quase-sociedades não financeiras	30.150,00	0,00	10.008,12	0,00	9.689,60	0,00	0,00	9.689,60	318,52	32,138
060101	Públicas	30.000,00	0,00	9.689,60	0,00	9.689,60	0,00	0,00	9.689,60	0,00	32,299
06010102	Empresas públicas municipais e intermunicipais	30.000,00	0,00	9.689,60	0,00	9.689,60	0,00	0,00	9.689,60	0,00	32,299
060102	Privadas	150,00	0,00	318,52	0,00	0,00	0,00	0,00	0,00	318,52	0,000
0602	Sociedades financeiras	5.100,00	0,00	21.393,47	0,00	21.393,47	0,00	0,00	21.393,47	0,00	419,480

Controlo Orçamental - Receita

Ano: 2013

Município de Marvão

(designação da autarquia local)

(unidade: €)

Classif.	Classif. Económica da Receita Designação	Previsões Corrigida	Rec. por Cobrar no início do ano	Receitas Liquidadas	Liquidações Anuladas	Rec. Cobradas Brutas	Reembolsos e Rest. Emitidos	Reembolsos e Rest. Pagos	Receita Cobrada Líquida	Rec. p/ Cobrar no final do Ano	Grau Exec. da Receita
060201	Bancos e outras instituições financeiras	100,00	0,00	0,00	0,00	0,00	0,00	0,00	0,00	0,00	0,000
060202	Companhias de seguros e fundos de pensões	5.000,00	0,00	21.393,47	0,00	21.393,47	0,00	0,00	21.393,47	0,00	427,869
0603	Administração central	2.429.676,00	22.442,78	2.508.505,75	0,00	2.507.927,49	0,00	0,00	2.507.927,49	23.021,04	103,221
060301	Estado	2.208.676,00	0,00	2.208.676,00	0,00	2.208.676,00	0,00	0,00	2.208.676,00	0,00	100,000
06030101	Fundo de Equilíbrio Financeiro	2.092.225,00	0,00	2.092.225,00	0,00	2.092.225,00	0,00	0,00	2.092.225,00	0,00	100,000
06030102	Fundo Social Municipal	47.759,00	0,00	47.759,00	0,00	47.759,00	0,00	0,00	47.759,00	0,00	100,000
06030103	Participação fixa no IRS	68.692,00	0,00	68.692,00	0,00	68.692,00	0,00	0,00	68.692,00	0,00	100,000
060306	Estado-Particip.comunit.projectos co-financiados	101.000,00	0,00	96.486,60	0,00	96.486,60	0,00	0,00	96.486,60	0,00	95,531
06030601	Feder	100.000,00	0,00	39.378,00	0,00	39.378,00	0,00	0,00	39.378,00	0,00	39,378
06030605	FEOGA	500,00	0,00	45.581,60	0,00	45.581,60	0,00	0,00	45.581,60	0,00	9116,320
06030609	Outros	500,00	0,00	11.527,00	0,00	11.527,00	0,00	0,00	11.527,00	0,00	2305,400
060307	Serviços e fundos autónomos	120.000,00	22.442,78	203.343,15	0,00	202.764,89	0,00	0,00	202.764,89	23.021,04	168,971
0605	Administração local	1.600,00	0,00	0,00	0,00	0,00	0,00	0,00	0,00	0,00	0,000
060501	Continente	1.600,00	0,00	0,00	0,00	0,00	0,00	0,00	0,00	0,00	0,000
07	Venda de bens e serviços correntes	498.300,00	24.279,70	502.235,12	0,00	453.474,52	0,00	0,00	453.474,52	73.040,30	91,004
0701	Venda de bens	187.400,00	8.314,83	179.585,06	0,00	162.527,96	0,00	0,00	162.527,96	25.371,93	86,728
070108	Mercadorias	17.350,00	0,00	14.525,61	0,00	14.419,11	0,00	0,00	14.419,11	106,50	83,107
07010801	Livros	6.000,00	0,00	2.678,49	0,00	2.580,49	0,00	0,00	2.580,49	98,00	43,008
07010802	Medalhas	50,00	0,00	0,00	0,00	0,00	0,00	0,00	0,00	0,00	0,000
07010803	Postais	300,00	0,00	31,00	0,00	31,00	0,00	0,00	31,00	0,00	10,333
07010899	Outros	11.000,00	0,00	11.816,12	0,00	11.807,62	0,00	0,00	11.807,62	8,50	107,342
070111	Produtos acabados e intermédios	170.000,00	8.314,83	165.059,45	0,00	148.108,85	0,00	0,00	148.108,85	25.265,43	87,123
07011199	Outros	170.000,00	8.314,83	165.059,45	0,00	148.108,85	0,00	0,00	148.108,85	25.265,43	87,123
070199	Outros	50,00	0,00	0,00	0,00	0,00	0,00	0,00	0,00	0,00	0,000
0702	Serviços	265.900,00	14.964,87	261.642,89	0,00	241.453,74	0,00	0,00	241.453,74	35.154,02	90,806
070201	Aluguer de espaços e equipamentos	13.500,00	0,00	17.016,41	0,00	14.147,47	0,00	0,00	14.147,47	2.868,94	104,796
070208	Serv.sociais,recreativos,culturais e de desporto	69.000,00	0,00	61.613,28	0,00	61.613,28	0,00	0,00	61.613,28	0,00	89,295
07020803	Serviços culturais	32.000,00	0,00	20.859,29	0,00	20.859,29	0,00	0,00	20.859,29	0,00	65,185
0702080399	Outros	32.000,00	0,00	20.859,29	0,00	20.859,29	0,00	0,00	20.859,29	0,00	65,185
07020804	Serviços desportivos	37.000,00	0,00	40.753,99	0,00	40.753,99	0,00	0,00	40.753,99	0,00	110,146
070209	Serviços específicos das autarquias	175.400,00	12.569,80	177.790,87	0,00	160.639,53	0,00	0,00	160.639,53	29.721,14	91,585
07020901	Saneamento	62.000,00	4.244,58	60.978,71	0,00	55.469,46	0,00	0,00	55.469,46	9.753,83	89,467
07020902	Resíduos sólidos	45.000,00	4.035,62	48.803,95	0,00	43.991,08	0,00	0,00	43.991,08	8.848,49	97,758
07020903	Transportes colectivos de pessoas e mercadorias	7.400,00	0,00	9.681,59	0,00	8.692,24	0,00	0,00	8.692,24	989,35	117,463
0702090302	Transportes Escolares	7.000,00	0,00	9.681,59	0,00	8.692,24	0,00	0,00	8.692,24	989,35	124,175
0702090399	Outros	400,00	0,00	0,00	0,00	0,00	0,00	0,00	0,00	0,00	0,000
07020904	Trabalhos por conta de particulares	10.500,00	1.218,84	4.405,58	0,00	4.061,69	0,00	0,00	4.061,69	1.562,73	38,683
07020905	Cemitérios	500,00	0,00	119,30	0,00	119,30	0,00	0,00	119,30	0,00	23,860
07020999	Outros	50.000,00	3.070,76	53.801,74	0,00	48.305,76	0,00	0,00	48.305,76	8.566,74	96,612
070299	Outros	8.000,00	2.395,07	5.222,33	0,00	5.053,46	0,00	0,00	5.053,46	2.563,94	63,168
07029999	Outros	8.000,00	2.395,07	5.222,33	0,00	5.053,46	0,00	0,00	5.053,46	2.563,94	63,168
0703	Rendas	45.000,00	1.000,00	61.007,17	0,00	49.492,82	0,00	0,00	49.492,82	12.514,35	109,984

Controlo Orçamental - Receita

Município de Marvão

Ano: 2013

(designação da autarquia local)

(unidade: €)

Classif.	Classif. Económica da Receita Designação	Previsões Corrigida	Rec. por Cobrar no início do ano	Receitas Liquidadas	Liquidações Anuladas	Rec. Cobradas Brutas	Reembolsos e Rest. Emitidos	Reembolsos e Rest. Pagos	Receita Cobrada Líquida	Rec. p/ Cobrar no final do Ano	Grau Exec. da Receita
070301	Habitacões	25.000,00	0,00	29.990,68	0,00	27.953,27	0,00	0,00	27.953,27	2.037,41	111,813
070302	Edifícios	20.000,00	1.000,00	31.016,49	0,00	21.539,55	0,00	0,00	21.539,55	10.476,94	107,698
08	Outras receitas correntes	1.000,00	0,00	433,83	0,00	433,83	0,00	0,00	433,83	0,00	43,383
0801	Outras	1.000,00	0,00	433,83	0,00	433,83	0,00	0,00	433,83	0,00	43,383
080199	Outras	1.000,00	0,00	433,83	0,00	433,83	0,00	0,00	433,83	0,00	43,383
08019999	Diversas	1.000,00	0,00	433,83	0,00	433,83	0,00	0,00	433,83	0,00	43,383
09	Venda de bens de investimento	415.000,00	0,00	19.925,90	0,00	19.925,90	0,00	0,00	19.925,90	0,00	4,801
0901	Terrenos	265.000,00	0,00	19.925,90	0,00	19.925,90	0,00	0,00	19.925,90	0,00	7,519
090101	Sociedades e quase-sociedades não financeiras	15.000,00	0,00	0,00	0,00	0,00	0,00	0,00	0,00	0,00	0,000
090110	Famílias	250.000,00	0,00	19.925,90	0,00	19.925,90	0,00	0,00	19.925,90	0,00	7,970
0902	Habitacões	150.000,00	0,00	0,00	0,00	0,00	0,00	0,00	0,00	0,00	0,000
090201	Sociedades e quase-sociedades não financeiras	50.000,00	0,00	0,00	0,00	0,00	0,00	0,00	0,00	0,00	0,000
090210	Famílias	100.000,00	0,00	0,00	0,00	0,00	0,00	0,00	0,00	0,00	0,000
10	Transferências de capital	1.588.582,00	86.480,27	1.361.794,81	0,00	1.361.794,81	0,00	0,00	1.361.794,81	86.480,27	85,724
1003	Administração central	1.558.582,00	0,00	1.361.794,81	0,00	1.361.794,81	0,00	0,00	1.361.794,81	0,00	87,374
100301	Estado	1.126.582,00	0,00	1.126.582,00	0,00	1.126.582,00	0,00	0,00	1.126.582,00	0,00	100,000
10030101	Fundo de Equilíbrio Financeiro	1.126.582,00	0,00	1.126.582,00	0,00	1.126.582,00	0,00	0,00	1.126.582,00	0,00	100,000
100307	Estado-Particip.comunitária project.co-financiados	430.000,00	0,00	235.212,81	0,00	235.212,81	0,00	0,00	235.212,81	0,00	54,701
10030701	Feder	400.000,00	0,00	216.641,44	0,00	216.641,44	0,00	0,00	216.641,44	0,00	54,160
10030703	Leader	15.000,00	0,00	18.571,37	0,00	18.571,37	0,00	0,00	18.571,37	0,00	123,809
10030709	Outros	15.000,00	0,00	0,00	0,00	0,00	0,00	0,00	0,00	0,00	0,000
100308	Serviços e fundos autónomos	2.000,00	0,00	0,00	0,00	0,00	0,00	0,00	0,00	0,00	0,000
1005	Administração local	30.000,00	86.480,27	0,00	0,00	0,00	0,00	0,00	0,00	86.480,27	0,000
100501	Continente	30.000,00	86.480,27	0,00	0,00	0,00	0,00	0,00	0,00	86.480,27	0,000
11	Activos financeiros	4.000,00	0,00	1.990,00	0,00	1.990,00	0,00	0,00	1.990,00	0,00	49,750
1106	Empréstimos a médio e longo prazos	4.000,00	0,00	1.990,00	0,00	1.990,00	0,00	0,00	1.990,00	0,00	49,750
110601	Sociedades e quase-sociedades não financeiras	2.000,00	0,00	1.510,00	0,00	1.510,00	0,00	0,00	1.510,00	0,00	75,500
110610	Famílias	2.000,00	0,00	480,00	0,00	480,00	0,00	0,00	480,00	0,00	24,000
13	Outras receitas de capital	9.950,00	0,00	1.250,00	0,00	1.250,00	0,00	0,00	1.250,00	0,00	12,563
1301	Outras	9.950,00	0,00	1.250,00	0,00	1.250,00	0,00	0,00	1.250,00	0,00	12,563
130199	Outras	9.950,00	0,00	1.250,00	0,00	1.250,00	0,00	0,00	1.250,00	0,00	12,563
15	Reposições não abatidas nos pagamentos	50,00	0,00	1.257,19	0,00	1.257,19	0,00	0,00	1.257,19	0,00	2514,380
1501	Reposições não abatidas nos pagamentos	50,00	0,00	1.257,19	0,00	1.257,19	0,00	0,00	1.257,19	0,00	2514,380
150101	Reposições não abatidas nos pagamentos	50,00	0,00	1.257,19	0,00	1.257,19	0,00	0,00	1.257,19	0,00	2514,380
	Total Receitas Correntes	3.507.543,00	107.021,78	3.685.305,50	0,00	3.593.709,65	0,00	0,00	3.593.709,65	198.617,63	102,457
	Total Receitas de Capital	2.017.532,00	86.480,27	1.384.960,71	0,00	1.384.960,71	0,00	0,00	1.384.960,71	86.480,27	68,646
	Total de Reposições Não Abatidas	50,00	0,00	1.257,19	0,00	1.257,19	0,00	0,00	1.257,19	0,00	2514,380
	Total das Receitas Orçamentais	5.525.125,00	193.502,05	5.071.523,40	0,00	4.979.927,55	0,00	0,00	4.979.927,55	285.097,90	90,132
16	Saldo da gerência anterior	2.633.273,11	0,00	2.633.273,11	0,00	2.633.273,11	0,00	0,00	2.633.273,11	0,00	100,000
1601	Saldo orçamental	2.633.273,11	0,00	2.633.273,11	0,00	2.633.273,11	0,00	0,00	2.633.273,11	0,00	100,000

Controlo Orçamental - Receita

Ano: 2013

Município de Marvão


(designação da autarquia local)

(unidade: €)

Classif.	Classif. Económica da Receita Designação	Previsões Corrigida	Rec. por Cobrar no início do ano	Receitas Liquidadas	Liquidações Anuladas	Rec. Cobradas Brutas	Reembolsos e Rest. Emitidos	Reembolsos e Rest. Pagos	Receita Cobrada Liquida	Rec. p/ Cobrar no final do Ano	Grau Exec. da Receita
160101	Na posse do serviço	2.633.273,11	0,00	2.633.273,11	0,00	2.633.273,11	0,00	0,00	2.633.273,11	0,00	100,000
	Total Saldo de Gerência Anterior	2.633.273,11	0,00	2.633.273,11	0,00	2.633.273,11	0,00	0,00	2.633.273,11	0,00	100,000
	Total Geral	8.158.398,11	193.502,05	7.704.796,51	0,00	7.613.200,66	0,00	0,00	7.613.200,66	285.097,90	93,317


ORGÃO EXECUTIVO

Em 14 de Abril de 2014



ORGÃO DELIBERATIVO

Em 24 de Abril de 2014



Execução Anual do Plano Plurianual de Investimentos

Município de Marvão

Ano: 2013

(designação da autarquia local)

(unidade: €)

Obj.	Prog	Projeto		Designação	Código Classificação Orçamental	Forma de Realiz.	Fonte Financiamento (%)			Datas (Mês/Ano)		Montante Previsto			Montante executado			Nível Execução Anual (%)	Nível Execução Global (%)
		Ano / Nº	Ação				AC	AA	FC	Início	Fim	Ano	Anos seguintes	Total	Anos Anteriores	Ano	Total		
01				Educação															
01	001			Pré-Escolar															
01	001	2010/1		Aquisição de Mobiliário e Equipamento	02 07011002	O	100		01/2010	12/2016	9.400,00	7.500,00	16.900,00	1.594,04	9.358,63	10.952,67	99,56	59,22	
				Totais do Programa 001:							9.400,00	7.500,00	16.900,00	1.594,04	9.358,63	10.952,67	99,56	59,22	
01	002			Ensino Básico															
01	002	2010/3		Grandes Reparações Viaturas de Transportes Escolares	02 07010602	O	100		01/2010	12/2016	400,00	0,00	400,00	0,00	334,46	334,46	83,62	83,62	
01	002	2013/3		Aquisição de Serviços de Limpeza e Outros	02 020225	O	100		01/2013	12/2014	10.000,00	5.000,00	15.000,00	0,00	98,40	98,40	0,98	0,66	
01	002	2013/12		Aquisição de Viaturas Transportes Escolares	02 07010602	O	100		01/2013	12/2013	70,00	0,00	70,00	0,00	0,00	0,00	0,00	0,00	
				Totais do Programa 002:							10.470,00	5.000,00	15.470,00	0,00	432,86	432,86	4,13	2,80	
				Totais do Objetivo 01:							19.870,00	12.500,00	32.370,00	1.594,04	9.791,49	11.385,53	49,28	33,52	

Execução Anual do Plano Plurianual de Investimentos

Município de Marvão

Ano: 2013

(designação da autarquia local)

(unidade: €)

Obj.	Prog	Projeto		Designação	Código Classificação Orçamental	Forma de Realiz.	Fonte Financiamento (%)			Datas (Mês/Ano)		Montante Previsto			Montante executado			Nível Execução Anual (%)	Nível Execução Global (%)
		Ano / Nº	Ação				AC	AA	FC	Inicio	Fim	Ano	Anos seguintes	Total	Anos Anteriores	Ano	Total		
02				Cultura, Desportos e Tempos Livres															
02	001			Cultura															
02	001	2011/36		Arqueologia Rural do Rio Sever	02 070113	O	100		06/2011	12/2013	5.000,00	15.000,00	20.000,00	2.275,50	0,00	2.275,50	0,00	10,22	
02	001	2012/1		Centro de Interpretação do Concelho de Marvão															
02	001	2012/1	1	Elaboração do Projecto	02 07010301	O	100		01/2012	12/2013	450,00	0,00	450,00	8.550,00	0,00	8.550,00	0,00	95,00	
02	001	2012/1	2	Execução da Obra	02 07010301	E	100		01/2012	12/2013	157.510,00	1.000,00	158.510,00	0,00	130.252,02	130.252,02	82,69	82,17	
02	001	2012/1	3	Aquisição de Equipamento	02 07010301	O	100		01/2012	12/2013	50.000,00	500,00	50.500,00	0,00	49.018,08	49.018,08	98,04	97,07	
02	001	2012/1	4	Fiscalização e Coordenação de Segurança em Obras	02 07010301	O	100		01/2012	12/2013	2.000,00	500,00	2.500,00	0,00	1.722,00	1.722,00	86,10	68,88	
02	001	2013/24		Restauro Peças Museológicas	02 070112	O	100		01/2013	12/2014	500,00	0,00	500,00	0,00	0,00	0,00	0,00	0,00	
02	001	2013/25		Edição da Revista Ibn Maruan															
02	001	2013/25	1	Aquisição de Bens	02 020121	O	100		01/2013	12/2016	13.050,00	37.500,00	50.550,00	0,00	12.296,00	12.296,00	94,22	24,32	
02	001	2013/41		Aquisição de Obras de Arte	02 070112	O	100		04/2013	12/2014	37.790,00	0,00	37.790,00	0,00	37.349,90	37.349,90	98,84	98,84	
02	001	2013/43		Aquisição de Iluminação para os Espaços Museológicos	02 07010301	O	100		01/2013	12/2013	51.000,00	0,00	51.000,00	0,00	46.490,93	46.490,93	91,16	91,16	
02	001	2013/49		Execução de Conteudos Museológicos dos Espaços Municipais	02 07010301	O	100		01/2013	12/2013	6.150,00	0,00	6.150,00	0,00	0,00	0,00	0,00	0,00	
				Totais do Programa 001:							323.450,00	54.500,00	377.950,00	10.825,50	277.128,93	287.954,43	85,68	74,07	
02	002			Desportos e Tempos Livres															
02	002	2009/88		Arranjos Exteriores Piscina S.A.Areias (reparações necessárias)	02 07030305	O	100		06/2009	12/2013	5.000,00	15.000,00	20.000,00	1.185,44	1.659,49	2.844,93	33,19	13,43	
02	002	2010/27		Aquisição Equipamentos Piscinas e outras Estruturas Desportivas	02 070109	O	100		01/2010	12/2016	11.500,00	15.000,00	26.500,00	54.758,16	7.996,64	62.754,80	69,54	77,23	
02	002	2012/19		Reparação Cozinha Antiga Escola dos Carris	02 07010302	O	100		04/2012	12/2013	5.500,00	500,00	6.000,00	0,00	1.642,75	1.642,75	29,87	27,38	
02	002	2013/9		Percurso Fonte da Pipa-Passeio EN359-Lg Cemitério Marvão	02 07030305	E	100		01/2013	12/2014	3.000,00	1.500,00	4.500,00	0,00	0,00	0,00	0,00	0,00	
02	002	2013/30		Execução Infraestruturas p/ Desporto ao Ar Livre	02 07010406	E	100		01/2013	12/2014	1.000,00	3.000,00	4.000,00	0,00	0,00	0,00	0,00	0,00	
02	002	2013/31		Elab. Projeto Exec. Infraestruturas p/ Desportos ao Ar Livre	02 07010302	O	100		01/2013	12/2013	500,00	0,00	500,00	0,00	0,00	0,00	0,00	0,00	
02	002	2013/32		Aquisição de Equipamento para "Birdwatching"	02 070115	O	100		04/2013	12/2014	1.500,00	0,00	1.500,00	0,00	0,00	0,00	0,00	0,00	
02	002	2013/33		Aquisição Contentores/Balneários Antiga Escola dos Carris	02 070115	O	100		04/2013	12/2013	12.928,00	0,00	12.928,00	0,00	9.397,20	9.397,20	72,69	72,69	
02	002	2013/35		Exec. Bancada Pavilhão Polivalente Sto. Ant. Areias	02 07010302	E	100		04/2013	12/2014	48.000,00	0,00	48.000,00	0,00	47.943,80	47.943,80	99,88	99,88	
02	002	2013/46		Refuncionalização da Antiga Escola dos Galegos	02 07010203	E	100		06/2013	12/2014	28.750,00	10.000,00	38.750,00	0,00	0,00	0,00	0,00	0,00	
02	002	2013/47		Ampliação da Antiga Escola da Escusa	02 07010203	E	100		06/2013	12/2014	25.000,00	5.000,00	30.000,00	0,00	0,00	0,00	0,00	0,00	
				Totais do Programa 002:							142.678,00	50.000,00	192.678,00	55.943,60	68.639,88	124.583,48	48,11	50,11	
				Totais do Objetivo 02:							466.128,00	104.500,00	570.628,00	66.769,10	345.768,81	412.537,91	74,18	64,72	

Execução Anual do Plano Plurianual de Investimentos

Município de Marvão

Ano: 2013

(unidade: €)

(designação da autarquia local)

Obj.	Prog	Projeto		Designação	Código Classificação Orçamental	Forma de Realiz.	Fonte Financiamento (%)			Datas (Mês/Ano)		Montante Previsto			Montante executado			Nível Execução Anual (%)	Nível Execução Global (%)
		Ano / Nº	Ação				AC	AA	FC	Início	Fim	Ano	Anos seguintes	Total	Anos Anteriores	Ano	Total		
04				Saúde															
04	002			Higiene e Segurança no Trabalho															
04	002	2010/39		Aquisição Equipamento Higiene e Segurança no Trabalho	02 070115	O	100			01/2010	12/2016	2.500,00	7.500,00	10.000,00	0,00	0,00	0,00	0,00	0,00
				Totais do Programa 002:								2.500,00	7.500,00	10.000,00	0,00	0,00	0,00	0,00	0,00
				Totais do Objetivo 04:								2.500,00	7.500,00	10.000,00	0,00	0,00	0,00	0,00	0,00

416 

Execução Anual do Plano Plurianual de Investimentos

Município de Marvão

Ano: 2013

designação da autarquia local)

(unidade: €)

Obj.	Prog	Projeto		Designação	Código Classificação Orçamental	Forma de Realiz.	Fonte Financiamento (%)			Datas (Mês/Ano)		Montante Previsto			Montante executado			Nível Execução Anual (%)	Nível Execução Global (%)
		Ano / Nº	Ação				AC	AA	FC	Inicio	Fim	Ano	Anos seguintes	Total	Anos Anteriores	Ano	Total		
05				Habituação e Urbanismo															
05	001			Habituação															
05	001	2006/25		Execução do Loteamento Municipal do Vaqueirinho	02 07010401	E	100		01/2009	12/2013	64.760,00	0,00	64.760,00	154.199,65	0,00	154.199,65	0,00	70,42	
05	001	2009/9		Loteamento Municipal Portagem															
05	001	2009/9	1	Elaboração do Projecto	02 07010401	O	100		01/2009	12/2013	8.400,00	25.200,00	33.600,00	0,00	0,00	0,00	0,00	0,00	
05	001	2009/72		Fiscalização/Coordenação Segurança Loteamentos	02 07010401	O	100		01/2009	12/2016	2.500,00	22.500,00	25.000,00	5.400,00	1.968,00	7.368,00	78,72	24,24	
05	001	2010/43		Bolsa Imobiliária	02 07010202	O	100		01/2010	12/2016	91.000,00	150.000,00	241.000,00	60.000,00	0,00	60.000,00	0,00	19,93	
05	001	2010/44		Recuperação/Beneficiação Edifícios da Autarquia	02 07010203	O	100		01/2010	12/2016	40.000,00	150.000,00	190.000,00	82.615,77	35.550,25	118.166,02	88,88	43,35	
05	001	2010/45		Recuperação de Edifícios	02 07010203	E	100		01/2010	12/2016	40.500,00	0,00	40.500,00	23.506,28	7.483,90	30.990,18	18,48	48,42	
05	001	2010/50		Exec. Loteamento Municipal Sto. António das Areias 1ª Fase	02 07010401	E	100		01/2010	12/2013	154.000,00	500,00	154.500,00	472,71	153.112,41	153.585,12	99,42	99,10	
05	001	2012/5		Construção/Reabilitação de Habitações															
05	001	2012/5	1	Elaboração de Projectos	02 07010203	O	100		01/2012	12/2016	6.500,00	15.000,00	21.500,00	123,00	0,00	123,00	0,00	0,57	
05	001	2012/5	2	Execução de Obras	02 07010203	E	100		01/2012	12/2016	140.000,00	500,00	140.500,00	43.417,80	117.156,84	160.574,64	83,68	87,31	
05	001	2012/17		Reabilitação Casa na Rua Vivas (Casa Paróco) - Beirã-1ª Fase	02 07010203	E	100		04/2012	12/2014	150.500,00	51.000,00	201.500,00	0,00	0,00	0,00	0,00	0,00	
05	001	2012/21		Adaptação Ext. Saúde dos Alvarrões a Habitação	02 07010203	E	100		04/2012	12/2014	5.500,00	500,00	6.000,00	0,00	0,00	0,00	0,00	0,00	
05	001	2012/22		Adaptação Ext. Saúde dos Galegos a Habitação	02 07010203	E	100		04/2012	12/2014	80.500,00	500,00	81.000,00	0,00	0,00	0,00	0,00	0,00	
05	001	2012/23		Reconstrução Habitação n.º 8 Rua das Portas da Vila-Marvão	02 07010203	E	100		04/2012	12/2013	80.000,00	500,00	80.500,00	0,00	62.749,90	62.749,90	78,44	77,95	
05	001	2012/28		Fiscalização e Coordenação Segurança Obras	02 07010203	O	100		04/2012	12/2016	12.500,00	15.000,00	27.500,00	307,50	6.223,80	6.531,30	49,79	23,49	
05	001	2013/19		Reconstrução Habitação Rua José Carrilho Videira-S.A.Areias	02 07010203	E	100		01/2013	12/2014	84.800,00	500,00	85.300,00	0,00	53.833,22	53.833,22	63,48	63,11	
05	001	2013/27		Bairro da Fronteira de Marvão															
05	001	2013/27	1	Aquisição do Imóvel	02 07010202	N	100		01/2013	12/2013	112.340,00	529.360,00	641.700,00	0,00	0,00	0,00	0,00	0,00	
05	001	2013/27	2	Elaboração de Projectos	02 07010203	O	100		01/2013	12/2016	500,00	30.000,00	30.500,00	0,00	0,00	0,00	0,00	0,00	
05	001	2013/27	3	Execução/Beneficiação de Infraestruturas	02 07010203	E	100		01/2013	12/2016	30.100,00	600.000,00	630.100,00	0,00	0,00	0,00	0,00	0,00	
05	001	2013/42		Reconstrução Habitação Rua do Espírito Santo	02 07010203	E	100		04/2013	12/2014	25.000,00	100.000,00	125.000,00	0,00	0,00	0,00	0,00	0,00	
05	001	2013/44		Reabilitação Habitações Municipais	02 07010203	E	100		06/2013	12/2016	70.000,00	90.000,00	160.000,00	0,00	4.991,00	4.991,00	7,13	3,12	
Totais do Programa 001:												1.199.400,00	1.781.060,00	2.980.460,00	370.042,71	443.069,32	813.112,03	36,94	24,27
05	002			Planeamento Urbanístico															
05	002	2010/73		Revisão Plano Director Municipal de Marvão	02 070115	O	100		01/2010	12/2013	47.601,00	0,00	47.601,00	5.289,00	7.933,50	13.222,50	16,67	25,00	
05	002	2013/20		Planos de Apoio ao PDM															
05	002	2013/20	1	Planos de Urbanização	02 070115	O	100		01/2013	12/2014	13.740,00	1.500,00	15.240,00	0,00	0,00	0,00	0,00	0,00	
05	002	2013/20	2	Plano Intervenção Espaço Rural	02 070115	O	100		01/2013	12/2014	23.740,00	1.500,00	25.240,00	0,00	0,00	0,00	0,00	0,00	
Totais do Programa 002:												85.081,00	3.000,00	88.081,00	5.289,00	7.933,50	13.222,50	9,32	14,16
05	003			Iluminação Pública															
05	003	2010/51		Remodelação e Criação de Pontos Luz no Concelho	02 07030304	O	100		01/2010	12/2016	13.000,00	15.000,00	28.000,00	42.307,23	2.247,90	44.555,13	17,29	63,37	
05	003	2013/28		Eletrificação Rural	02 07030304	E	100		01/2013	12/2014	500,00	5.000,00	5.500,00	0,00	0,00	0,00	0,00	0,00	
Totais do Programa 003:												13.500,00	20.000,00	33.500,00	42.307,23	2.247,90	44.555,13	16,65	58,77
05	004			Urbanização															
05	004	2004/42		Recuperação de Calçadas Aglomerados Urbanos	02 07030301	O	100		01/2008	12/2016	16.000,00	15.000,00	31.000,00	17.020,61	15.993,09	33.013,70	99,96	68,75	

Execução Anual do Plano Plurianual de Investimentos

Município de Marvão

Ano: 2013

(designação da autarquia local)

(unidade: €)

Obj.	Prog	Projeto		Designação	Código Classificação Orçamental	Forma de Realiz.	Fonte Financiamento (%)			Datas (Mês/Ano)		Montante Previsto			Montante executado			Nível Execução Anual (%)	Nível Execução Global (%)
		Ano / Nº	Ação				AC	AA	FC	Início	Fim	Ano	Anos seguintes	Total	Anos Anteriores	Ano	Total		
05				Habituação e Urbanismo															
05	004			Urbanização															
05	004	2007/4		Reabilitação Urbana nos Aglomerados do Concelho															
05	004	2007/4	1	Elaboração de Projectos	02 07030301	O	100		01/2007	12/2014	1.500,00	500,00	2.000,00	15.497,36	0,00	15.497,36	0,00	88,57	
05	004	2007/4	2	Arranjo Pais.Lg. Vaz Monteiro e Av. 25 de Abril	02 07030301	E	100		06/2012	12/2014	500,00	5.000,00	5.500,00	0,00	0,00	0,00	0,00	0,00	
05	004	2007/5		Requalificação do Bairro Novo da Portagem															
05	004	2007/5	3	Requalificação do Bairro Novo da Portagem	02 07030301	E	100		01/2009	12/2013	10.000,00	0,00	10.000,00	148.666,44	9.522,41	158.188,85	95,22	99,70	
05	004	2007/5	4	Arranjos Paisagísticos da Encosta Sul	02 07030305	E	100		01/2009	12/2013	41.200,00	0,00	41.200,00	138.687,19	39.070,62	177.757,81	94,83	98,82	
05	004	2007/5	11	Fiscalização/Coordenação Segurança em Obras	02 07030305	O	100		01/2009	12/2013	2.500,00	15.000,00	17.500,00	6.781,85	0,00	6.781,85	0,00	27,93	
05	004	2007/5	12	Arranjo Paisagístico da Rua do Rio Sever	02 07030301	E	100		01/2007	12/2013	7.500,00	0,00	7.500,00	44.516,12	5.467,66	49.983,78	72,90	96,09	
05	004	2009/16		Levantamentos Topográficos	02 070113	O	100		01/2009	12/2016	3.500,00	10.500,00	14.000,00	7.851,20	0,00	7.851,20	0,00	35,93	
05	004	2013/26		Acesso ao Largo da Choça e antigo Parque Infantil	02 07030305	O	100		01/2013	12/2014	500,00	1.000,00	1.500,00	0,00	0,00	0,00	0,00	0,00	
05	004	2013/36		Colocação Guardas Rua do Boqueirão	02 07030301	O	100		04/2013	12/2014	5.781,00	0,00	5.781,00	0,00	5.781,00	5.781,00	100,00	100,00	
05	004	2013/48		Estudo p/ Criação e Aprovação ARU	02 070113	O	100		06/2013	12/2014	12.300,00	0,00	12.300,00	0,00	0,00	0,00	0,00	0,00	
Totais do Programa 004:												101.281,00	47.000,00	148.281,00	379.020,77	75.834,78	454.855,55	74,88	86,26
Totais do Objetivo 05:												1.399.262,00	1.851.060,00	3.250.322,00	796.659,71	529.085,50	1.325.745,21	37,81	32,76

Execução Anual do Plano Plurianual de Investimentos

Município de Marvão

Ano: 2013

(designação da autarquia local)

(unidade: €)

Obj.	Prog	Projeto		Designação	Código Classificação Orçamental	Forma de Realiz.	Fonte Financiamento (%)			Datas (Mês/Ano)		Montante Previsto			Montante executado			Nível Execução Anual (%)	Nível Execução Global (%)
		Ano / Nº	Ação				AC	AA	FC	Inicio	Fim	Ano	Anos seguintes	Total	Anos Anteriores	Ano	Total		
06				Saneamento e Salubridade															
06	001			Rede de Esgotos															
06	001	2008/22		Remodelação da ETAR dos Galegos															
06	001	2008/22	1	Elaboração do Projecto	02	07030302	O	100		01/2009	12/2013	14.500,00	500,00	15.000,00	6.349,95	0,00	6.349,95	0,00	29,74
06	001	2008/22	2	Execução de Obra	02	07030303	E	100		01/2013	12/2014	800,00	500,00	1.300,00	0,00	0,00	0,00	0,00	0,00
06	001	2010/56		Aquisição Material Reparação Rede de Esgotos	02	020101	O	100		01/2010	12/2016	9.000,00	15.000,00	24.000,00	10.131,40	8.016,47	18.147,87	89,07	53,17
06	001	2010/57		Construção/Remodelação Rede Esgotos do Concelho	02	07030302	E	100		01/2010	12/2016	35.900,00	0,00	35.900,00	19.875,00	27.822,19	47.697,19	77,50	85,52
06	001	2010/93		Elab. Projectos Construção/Remodelação Rede Esgotos	02	07030302	O	100		01/2010	12/2016	6.100,00	5.000,00	11.100,00	4.752,00	1.968,00	6.720,00	32,26	42,39
06	001	2013/1		Emissário Águas Residuais Rasa-Olhos d' Água-Execução da Obra	02	07030302	O	100		01/2013	12/2013	119.600,00	500,00	120.100,00	0,00	74.101,95	74.101,95	61,96	61,70
06	001	2013/11		Etar da Beirã - Fornecimento e Colocação	02	07030303	O	100		01/2013	12/2014	60.100,00	50.000,00	110.100,00	0,00	0,00	0,00	0,00	0,00
06	001	2013/15		Construção Rede de Esgotos Vale do Milho	02	07030302	E	100		01/2013	12/2014	32.100,00	500,00	32.600,00	0,00	0,00	0,00	0,00	0,00
06	001	2013/18		Fiscalização/Coordenação Segurança em Obras	02	07030302	O	100		01/2013	12/2016	4.500,00	15.000,00	19.500,00	0,00	246,00	246,00	5,47	1,26
06	001	2013/21		Mini-Etar Porto da Espada															
06	001	2013/21	1	Elaboração do Projeto	02	07030303	O	100		01/2013	12/2013	1.600,00	500,00	2.100,00	0,00	0,00	0,00	0,00	0,00
06	001	2013/21	2	Execução da Obra	02	07030303	O	100		01/2013	12/2014	60.500,00	22.400,00	82.900,00	0,00	0,00	0,00	0,00	0,00
06	001	2013/45		Movimentação de Terras	02	07030302	E	100		06/2013	12/2014	70.000,00	0,00	70.000,00	0,00	0,00	0,00	0,00	0,00
Totais do Programa 001:												414.700,00	109.900,00	524.600,00	41.108,35	112.154,61	153.262,96	27,04	27,09
06	002			Resíduos Sólidos															
06	002	2010/58		Aquisição e Reparações de Contentores e Papeleiras	02	07011001	O	100		01/2010	12/2016	9.000,00	15.000,00	24.000,00	3.514,66	8.855,53	12.370,19	98,39	44,96
Totais do Programa 002:												9.000,00	15.000,00	24.000,00	3.514,66	8.855,53	12.370,19	98,39	44,96
06	004			Cemitérios e Casas Mortuárias															
06	004	2012/8		Elaboração Proj. Ampliação Cemitério Porto da Espada	02	07010412	O	100		01/2012	12/2013	4.500,00	0,00	4.500,00	0,00	2.052,87	2.052,87	45,62	45,62
06	004	2013/10		Ampliação Cemitério Porto da Espada-Execução da Obra	02	07010412	E	100		01/2013	12/2014	75.500,00	21.800,00	97.300,00	0,00	0,00	0,00	0,00	0,00
Totais do Programa 004:												80.000,00	21.800,00	101.800,00	0,00	2.052,87	2.052,87	2,57	2,02
Totais do Objetivo 06:												503.700,00	146.700,00	650.400,00	44.623,01	123.063,01	167.686,02	24,43	24,13

AG

Execução Anual do Plano Plurianual de Investimentos

Município de Marvão

Ano: 2013

(unidade: €)

designação da autarquia local)

Obj.	Prog	Projeto		Designação	Código Classificação Orçamental	Forma de Realiz.	Fonte Financiamento (%)			Datas (Mês/Ano)		Montante Previsto			Montante executado			Nível Execução Anual (%)	Nível Execução Global (%)
		Ano / Nº	Ação				AC	AA	FC	Início	Fim	Ano	Anos seguintes	Total	Anos Anteriores	Ano	Total		
07				Proteção Civil															
07	001			Bombeiros															
07	001	2011/34		Quartel dos Bombeiros															
07	001	2011/34	2	Execução da Obra	02 07010307	E	100		06/2011	12/2014	500,00	200.000,00	200.500,00	0,00	0,00	0,00	0,00	0,00	
				Totais do Programa 001:							500,00	200.000,00	200.500,00	0,00	0,00	0,00	0,00	0,00	
07	002			Prevenção Florestal															
07	002	2008/41		Beneficiação do Caminho da Fonte da Viola-2ª Fase	02 07030308	O	100		01/2008	12/2013	2.500,00	500,00	3.000,00	34.168,16	0,00	34.168,16	0,00	91,93	
				Totais do Programa 002:							2.500,00	500,00	3.000,00	34.168,16	0,00	34.168,16	0,00	91,93	
				Totais do Objetivo 07:							3.000,00	200.500,00	203.500,00	34.168,16	0,00	34.168,16	0,00	14,38	

Execução Anual do Plano Plurianual de Investimentos

Município de Marvão

Ano: 2013

designação da autarquia local)

(unidade: €)

Obj.	Prog	Projeto		Designação	Código Classificação Orçamental	Forma de Realiz.	Fonte Financiamento (%)			Datas (Mês/Ano)		Montante Previsto			Montante executado			Nível Execução Anual (%)	Nível Execução Global (%)
		Ano / Nº	Ação				AC	AA	FC	Início	Fim	Ano	Anos seguintes	Total	Anos Anteriores	Ano	Total		
08	001			Desenvolvimento Económico e Abastecimento Público de Água															
08	001	2002/89		Construção/Remodelação Redes Abastecimento Água Concelho	02 07030307	E	100		01/2009	12/2016	5.000,00	20.000,00	25.000,00	72.491,31	0,00	72.491,31	0,00	74,36	
08	001	2006/4		Elaboração Projectos p/ Construção/Remodelação Rede Águas do Concelho	02 07030307	O	100		01/2006	12/2016	5.000,00	15.000,00	20.000,00	14.081,00	0,00	14.081,00	0,00	41,32	
08	001	2010/62		Aquisição Material Baixadas Água	02 020101	O	100		01/2010	12/2016	5.000,00	15.000,00	20.000,00	10.920,70	2.611,91	13.532,61	52,24	43,77	
08	001	2010/63		Aquisição Material Reparação/Ampliação Rede Abastecimento Água	02 020101	O	100		01/2010	12/2016	10.000,00	30.000,00	40.000,00	24.078,61	7.315,57	31.394,18	73,16	48,99	
08	001	2010/82		Remodelação/Substituição Rede Águas Celorica - 2ª Fase	02 07030307	E	100		01/2010	12/2014	15.000,00	500,00	15.500,00	0,00	0,00	0,00	0,00	0,00	
08	001	2010/83		Fiscalização/Coordenação de Segurança em Obras	02 07030307	O	100		01/2010	12/2016	7.500,00	15.000,00	22.500,00	492,00	738,00	1.230,00	9,84	5,35	
08	001	2011/11		Requalificação Urbana e Ambiental da Parte Alta Porto da Espada- 1ª Fase	02 07030307	E	100		01/2011	12/2013	75.490,00	0,00	75.490,00	8.200,00	71.798,23	79.998,23	95,11	95,59	
08	001	2012/9		Abastecimento de Água ao Vale de Ródão-Execução de Obra	02 07030307	E	100		01/2012	12/2014	206.761,00	100.000,00	306.761,00	0,00	20.612,66	20.612,66	9,97	6,72	
08	001	2013/13		Construção Rede de Águas na Fonte da Mulher	02 07030307	E	100		01/2013	12/2014	101.000,00	500,00	101.500,00	0,00	0,00	0,00	0,00	0,00	
08	001	2013/14		Remodelação Rede de Águas Sto. António das Areias	02 07030307	E	100		01/2013	12/2014	25.060,00	500,00	25.560,00	0,00	0,00	0,00	0,00	0,00	
08	001	2013/17		Elab. Cadastro/ Plano Redução de Perdas Sist. Abast. Água Potável	02 070113	O	100		01/2013	12/2013	67.650,00	5.000,00	72.650,00	0,00	50.736,58	50.736,58	75,00	69,84	
08	001	2013/22		Levantamentos Topográficos	02 07030307	O	100		01/2013	12/2016	2.500,00	7.500,00	10.000,00	0,00	2.460,00	2.460,00	98,40	24,60	
Totais do Programa 001:											525.961,00	209.000,00	734.961,00	130.263,62	156.272,95	286.536,57	29,71	33,12	
08	002			Energia															
08	002	2012/31		Melhoria da Eficiência Energética de Sitemas de Climatização	02 070115	O	100		09/2012	12/2013	65.070,00	500,00	65.570,00	0,00	64.206,00	64.206,00	98,67	97,92	
Totais do Programa 002:											65.070,00	500,00	65.570,00	0,00	64.206,00	64.206,00	98,67	97,92	
08	003			Turismo															
08	003	2011/2		Circuito por Terras Raianas															
08	003	2011/2	2	Aquisição de Equipamento	02 070115	O	25	75	01/2011	12/2013	32.040,00	0,00	32.040,00	3.001,81	20.225,78	23.227,59	63,13	66,29	
08	003	2011/4		Tejo Internacional - 2ª Convocatória															
08	003	2011/4	4	Elaboração de Projectos	02 07030306	O	25	75	01/2011	12/2013	15.000,00	0,00	15.000,00	1.765,05	0,00	1.765,05	0,00	10,53	
08	003	2011/4	5	Requalificação das Caleiras	02 07030306	O	25	75	01/2011	12/2013	55.000,00	0,00	55.000,00	0,00	0,00	0,00	0,00	0,00	
08	003	2012/13		Execução Percursos Pedestres	02 07030306	O	100		01/2012	12/2013	29.963,10	0,00	29.963,10	7.318,50	0,00	7.318,50	0,00	19,63	
Totais do Programa 003:											132.003,10	0,00	132.003,10	12.085,36	20.225,78	32.311,14	15,32	22,42	
08	004			Instalações de Serviços															
08	004	2009/81		Modernização Administrativa (SAMA)	02 070107	O	20	80	01/2009	12/2013	23.000,00	500,00	23.500,00	22.749,96	21.197,05	43.947,01	92,16	95,02	
08	004	2013/29		Reabilitação Edifício Caminhos Ferro - Beirã	02 07010301	E	100		01/2013	12/2014	500,00	500,00	1.000,00	0,00	0,00	0,00	0,00	0,00	
Totais do Programa 004:											23.500,00	1.000,00	24.500,00	22.749,96	21.197,05	43.947,01	90,20	93,01	
08	007			Industria															
08	007	2007/16		Área Localização Empresarial/Loteam. Industrial S. A. Areias															
08	007	2007/16	2	Execução da Obra	02 07030301	E	20	80	01/2010	12/2013	44.000,00	0,00	44.000,00	185.327,91	35.564,23	220.892,14	80,83	96,32	
08	007	2007/16	3	Fiscalização/Coordenação Segurança em Obras	02 07030301	O	20	80	01/2010	12/2013	1.000,00	0,00	1.000,00	2.952,00	369,00	3.321,00	36,90	84,03	

Execução Anual do Plano Plurianual de Investimentos

Município de Marvão

Ano: 2013

(designação da autarquia local)

(unidade: €)

Obj	Prog	Projeto		Designação	Código Classificação Orçamental	Forma de Realiz.	Fonte Financiamento (%)			Datas (Mês/Ano)		Montante Previsto			Montante executado			Nível Execução Anual (%)	Nível Execução Global (%)	
		Ano / Nº	Ação				AC	AA	FC	Início	Fim	Ano	Anos seguintes	Total	Anos Anteriores	Ano	Total			
08				Desenvolvimento Económico e Abastecimento Público																
08	007			Indústria																
08	007	2007/16	4	Alargamento Plataforma Z.I. Sto. Ant. Areias	02 07030301	E	100			06/2012	12/2013	63.625,00	0,00	63.625,00	0,00	62.518,80	62.518,80	98,26	98,26	
Totais do Programa 007:												108.625,00	0,00	108.625,00	188.279,91	98.452,03	286.731,94	90,63	96,57	
08	008			Maquinaria e Equipamento																
08	008	2010/85		Aquisição e Reparação Contadores de Água	02 07011002	O	100			01/2010	12/2016	4.000,00	12.000,00	16.000,00	6.536,05	622,11	7.158,16	15,55	31,76	
08	008	2010/86		Aquisição Reparação Equipamento Apoio às Obras e Oficinas	02 07011002	O	100			01/2010	12/2016	48.200,00	45.000,00	93.200,00	83.609,30	16.957,73	100.567,03	35,18	56,88	
08	008	2010/87		Aquisição e Reparação Equipamento Informático	02 070107	O	100			01/2010	12/2016	44.175,00	42.000,00	86.175,00	31.136,24	11.949,73	43.085,97	27,05	36,73	
08	008	2010/88		Aquisição e Reparação de Mobiliário e Equipamento	02 070109	O	100			01/2010	12/2016	39.950,00	30.000,00	69.950,00	36.260,65	20.882,14	57.142,79	52,27	53,80	
08	008	2013/23		Aquisição Mobiliário e Equipamento Co-Working	02 070109	O	100			01/2013	12/2014	9.590,00	22.500,00	32.090,00	0,00	9.589,04	9.589,04	99,99	29,88	
Totais do Programa 008:												145.915,00	151.500,00	297.415,00	157.542,24	60.000,75	217.542,99	41,12	47,82	
Totais do Objetivo 08:												1.001.074,10	362.000,00	1.363.074,10	510.921,09	420.354,56	931.275,65	41,99	49,69	

Execução Anual do Plano Plurianual de Investimentos

Município de Marvão

Ano: 2013

(designação da autarquia local)

(unidade: €)

Obj.	Prog	Projeto		Designação	Código Classificação Orçamental	Forma de Realiz.	Fonte Financiamento (%)			Datas (Mês/Ano)		Montante Previsto			Montante executado			Nível Execução Anual (%)	Nível Execução Global (%)
		Ano / Nº	Ação				AC	AA	FC	Inicio	Fim	Ano	Anos seguintes	Total	Anos Anteriores	Ano	Total		
09				Comunicações e Transportes															
09	001			Rede Viária e Sinalização															
09	001	2010/97		Benef.Rede Acessibilidades Internas, Fronteiriças e Intermunicipais	02 07030308	E	100		01/2010	12/2013	9.580,00	15.000,00	24.580,00	98.995,52	9.523,04	108.518,56	99,41	87,82	
09	001	2010/99		Aquisição de Sinalização Vertical	02 07030309	O	100		01/2010	12/2016	2.500,00	7.500,00	10.000,00	4.380,85	1.111,10	5.491,95	44,44	38,19	
09	001	2010/101		Construção de Muros	02 07030308	O	100		01/2010	12/2016	3.000,00	9.000,00	12.000,00	1.203,99	444,64	1.648,63	14,82	12,49	
09	001	2011/22		Fiscalização/Coordenação Segurança em Obras	02 07030308	O	100		01/2011	12/2013	10.000,00	7.500,00	17.500,00	1.439,12	738,00	2.177,12	7,38	11,50	
09	001	2013/2		Pavimentação CM 524-Barretos/Limite Concelho	02 07030308	E	100		01/2013	12/2013	56.730,00	500,00	57.230,00	0,00	56.692,69	56.692,69	99,93	99,06	
09	001	2013/4		Pavimentação CM do Jardim	02 07030308	E	100		01/2013	12/2013	28.000,00	500,00	28.500,00	0,00	14.837,61	14.837,61	52,99	52,06	
09	001	2013/5		Pavimentação CM 1033-1-entre EN 359/Escusa	02 07030308	E	100		01/2013	12/2013	118.720,00	500,00	119.220,00	0,00	118.323,22	118.323,22	99,67	99,25	
09	001	2013/6		Pavimentação CM Cemitério da Beirã	02 07030308	E	100		01/2013	12/2013	7.500,00	500,00	8.000,00	0,00	0,00	0,00	0,00	0,00	
09	001	2013/7		Pavimentação CM 1036-2 entre Cruz. Castelhanas-Galegos	02 07030308	E	100		01/2013	12/2013	132.050,00	500,00	132.550,00	0,00	48.876,25	48.876,25	37,01	36,87	
09	001	2013/8		Pav. CM entre antiga EN359/Limite Concelho C.Vide (Morena)	02 07030308	E	100		01/2013	12/2013	49.420,00	500,00	49.920,00	0,00	37.717,93	37.717,93	76,32	75,56	
09	001	2013/16		Execução de Estacionamento na Portagem	02 07030308	E	100		01/2013	12/2014	42.664,00	500,00	43.164,00	0,00	0,00	0,00	0,00	0,00	
09	001	2013/38		Elaboração Projetos e Levantamentos Topográficos Caminhos	02 07030308	O	100		01/2013	12/2013	5.000,00	0,00	5.000,00	0,00	0,00	0,00	0,00	0,00	
09	001	2013/39		Sinalética da Vila de Marvão-2ª Fase	02 07010409	O	100		04/2013	12/2014	6.900,00	0,00	6.900,00	0,00	2.741,39	2.741,39	39,73	39,73	
09	001	2013/40		Execução Caminho Fonte Souto-Abegoa	02 07030308	E	100		04/2013	12/2014	20.000,00	0,00	20.000,00	0,00	0,00	0,00	0,00	0,00	
				Totais do Programa 001:							492.064,00	42.500,00	534.564,00	106.019,48	291.005,87	397.025,35	59,14	61,98	
09	002			Transportes															
09	002	2010/92		Reparação de Viaturas	02 07010602	O	100		01/2010	12/2016	7.500,00	22.500,00	30.000,00	9.698,50	7.234,64	16.933,14	96,46	42,65	
09	002	2012/20		Aquisição de Viaturas	02 07010602	O	100		04/2012	12/2013	29.162,00	500,00	29.662,00	14.420,00	29.110,00	43.530,00	99,82	98,75	
				Totais do Programa 002:							36.662,00	23.000,00	59.662,00	24.118,50	36.344,64	60.463,14	99,13	72,17	
				Totais do Objetivo 09:							528.726,00	65.500,00	594.226,00	130.137,98	327.350,51	457.488,49	61,91	63,16	

Execução Anual do Plano Plurianual de Investimentos

Município de Marvão

Ano: 2013

(designação da autarquia local)

(unidade: €)

Obj.	Prog	Projeto		Designação	Código Classificação Orçamental	Forma de Realiz.	Fonte Financiamento (%)			Datas (Mês/Ano)		Montante Previsto			Montante executado			Nível Execução Anual (%)	Nível Execução Global (%)
		Ano / Nº	Ação				AC	AA	FC	Inicio	Fim	Ano	Anos seguintes	Total	Anos Anteriores	Ano	Total		
10				Meio Ambiente															
10	001			Defesa do Meio Ambiente															
10	001	2013/34		Colocação de Equipamentos p/ Energias Renováveis	02 070115	O	100			04/2013	12/2014	9.000,00	0,00	9.000,00	0,00	0,00	0,00	0,00	0,00
							Totais do Programa 001:			9.000,00	0,00	9.000,00	0,00	0,00	0,00	0,00	0,00	0,00	
							Totais do Objetivo 10:			9.000,00	0,00	9.000,00	0,00	0,00	0,00	0,00	0,00	0,00	

54

Execução Anual do Plano Plurianual de Investimentos

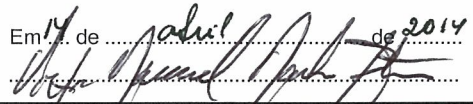
Município de Marvão


Ano: 2013


(designação da autarquia local)

(unidade: €)

Obj.	Prog	Projeto		Designação	Código Classificação Orçamental	Forma de Realiz.	Fonte Financiamento (%)			Datas (Mês/Ano)		Montante Previsto			Montante executado			Nível Execução Anual (%)	Nível Execução Global (%)
		Ano / Nº	Ação				AC	AA	FC	Início	Fim	Ano	Anos seguintes	Total	Anos Anteriores	Ano	Total		
11				Desenvolvimento Cultural, Económico e Social															
11	002			Igreja															
11	002	2012/32		Recup. Igreja S. João Batista Escusa-Protocolo Sta. Casa C.Vide	02 07010203	E	100			09/2012	12/2014	49.800,00	500,00	50.300,00	0,00	49.735,63	49.735,63	99,87	98,88
Totais do Programa 002:												49.800,00	500,00	50.300,00	0,00	49.735,63	49.735,63	99,87	98,88
Totais do Objetivo 11:												49.800,00	500,00	50.300,00	0,00	49.735,63	49.735,63	99,87	98,88
Total Geral:												3.983.060,10	2.750.760,00	6.733.820,10	1.584.873,09	1.805.149,51	3.390.022,60	45,32	40,75

ORGÃO EXECUTIVO
 Em 14 de abril de 2014


ORGÃO DELIBERATIVO
 Em 24 de abril de 2014




Fluxos de Caixa

Município de Marvão

Ano: 2013

(designação da autarquia local)

(unidade: €)

Recebimentos

Saldo da Gerência Anterior			2.657.244,92
	Execução Orçamental	2.633.273,11	
	Operações de Tesouraria	23.971,81	
Total das Receitas Orçamentais			4.979.927,55
Receitas Correntes			3.593.709,65
01	Impostos directos	406.122,15	
0102	Outros	406.122,15	
010202	Imposto municipal sobre imóveis	265.456,45	
010203	Imposto único de circulação	70.148,97	
010204	Imposto municipal sobre transm. onerosas imóveis	68.010,24	
010205	Derrama	2.506,49	
02	Impostos indirectos	3.384,37	
0202	Outros	3.384,37	
020206	Impostos indirectos específicos das autarq.localis	3.384,37	
02020605	Publicidade	1.165,45	
02020699	Outros	2.218,92	
0202069901	Taxa municipal de direitos de passagem	806,67	
0202069999	Outros	1.412,25	
04	Taxas, multas e outras penalidades	6.958,06	
0401	Taxas	6.458,06	
040123	Taxas específicas das autarquias locais	6.458,06	
04012302	Loteamentos e obras	5.121,94	
04012303	Ocupação da via pública	344,50	
04012305	Caça, uso e porte de arma	44,85	
04012399	Outras	946,77	
0401239999	Outras	946,77	
0402	Multas e outras penalidades	500,00	
040204	Coimas e penalidades por contra-ordenações	500,00	
05	Rendimentos da propriedade	184.326,16	
0502	Juros-Sociedades financeiras	58.179,41	
050201	Bancos e outras instituições financeiras	58.179,41	
0510	Rendas	126.146,75	
051001	Terrenos	49,88	
051099	Outros	126.096,87	
06	Transferências correntes	2.539.010,56	
0601	Sociedades e quase-sociedades não financeiras	9.689,60	
060101	Públicas	9.689,60	
06010102	Empresas públicas municipais e intermunicipais	9.689,60	
0602	Sociedades financeiras	21.393,47	
060202	Companhias de seguros e fundos de pensões	21.393,47	
0603	Administração central	2.507.927,49	
060301	Estado	2.208.676,00	
06030101	Fundo de Equilíbrio Financeiro	2.092.225,00	
06030102	Fundo Social Municipal	47.759,00	
06030103	Participação fixa no IRS	68.692,00	

Fluxos de Caixa

Município de Marvão

Ano: 2013

(designação da autarquia local)

(unidade: €)

Recebimentos

			4.979.927,55
Total das Receitas Orçamentais			4.979.927,55
Receitas Correntes			3.593.709,65
060306	Estado-Particip.comunit.projectos co-financiados	96.486,60	
06030601	Feder	39.378,00	
06030605	FEOGA	45.581,60	
06030609	Outros	11.527,00	
060307	Serviços e fundos autónomos	202.764,89	
07	Venda de bens e serviços correntes	453.474,52	
0701	Venda de bens	162.527,96	
070108	Mercadorias	14.419,11	
07010801	Livros	2.580,49	
07010803	Postais	31,00	
07010899	Outros	11.807,62	
070111	Produtos acabados e intermédios	148.108,85	
07011199	Outros	148.108,85	
0702	Serviços	241.453,74	
070201	Aluguer de espaços e equipamentos	14.147,47	
070208	Serv.sociais,recreativos,culturais e de desporto	61.613,28	
07020803	Serviços culturais	20.859,29	
0702080399	Outros	20.859,29	
07020804	Serviços desportivos	40.753,99	
070209	Serviços específicos das autarquias	160.639,53	
07020901	Saneamento	55.469,46	
07020902	Resíduos sólidos	43.991,08	
07020903	Transportes colectivos de pessoas e mercadorias	8.692,24	
0702090302	Transportes Escolares	8.692,24	
07020904	Trabalhos por conta de particulares	4.061,69	
07020905	Cemitérios	119,30	
07020999	Outros	48.305,76	
070299	Outros	5.053,46	
07029999	Outros	5.053,46	
0703	Rendas	49.492,82	
070301	Habitacões	27.953,27	
070302	Edifícios	21.539,55	
08	Outras receitas correntes	433,83	
0801	Outras	433,83	
080199	Outras	433,83	
08019999	Diversas	433,83	
Receitas Capital			1.384.960,71
09	Venda de bens de investimento	19.925,90	
0901	Terrenos	19.925,90	
090110	Famílias	19.925,90	
10	Transferências de capital	1.361.794,81	
1003	Administração central	1.361.794,81	
100301	Estado	1.126.582,00	
10030101	Fundo de Equilibrio Financeiro	1.126.582,00	
100307	Estado-Particip.comunitária project.co-financiados	235.212,81	
10030701	Feder	216.641,44	

Fluxos de Caixa

Município de Marvão

Ano: 2013

(designação da autarquia local)

(unidade: €)

Recebimentos

Total das Receitas Orçamentais		4.979.927,55
Receitas Capital		1.384.960,71
10030703	Leader	18.571,37
11	Activos financeiros	1.990,00
1106	Empréstimos a médio e longo prazos	1.990,00
110601	Sociedades e quase-sociedades não financeiras	1.510,00
110610	Famílias	480,00
13	Outras receitas de capital	1.250,00
1301	Outras	1.250,00
130199	Outras	1.250,00
Receitas Outras		1.257,19
15	Reposições não abatidas nos pagamentos	1.257,19
1501	Reposições não abatidas nos pagamentos	1.257,19
150101	Reposições não abatidas nos pagamentos	1.257,19
Operações de Tesouraria		348.147,23
Total		7.985.319,70







Fluxos de Caixa

Município de Marvão

Ano: 2013

(designação da autarquia local)

(unidade: €)

Pagamentos				5.531.364,54
Total das Despesas Orçamentais				5.531.364,54
Despesas Correntes				6.201,18
01	01	Despesas com o pessoal	6.117,13	
01	0102	Abonos variáveis ou eventuais	6.088,45	
01	010213	Outros suplementos e prémios	6.088,45	
01	01021302	Outros	6.088,45	
01	0103	Segurança social	28,68	
01	010309	Seguros	28,68	
01	01030901	Seguros acidentes trabalho doenças profissionais	28,68	
01	02	Aquisição de bens e serviços	84,05	
01	0201	Aquisição de bens	43,20	
01	020121	Outros bens	43,20	
01	0202	Aquisição de serviços	40,85	
01	020213	Deslocações e estadas	40,85	
Despesas Correntes				3.533.559,27
02	01	Despesas com o pessoal	1.751.112,56	
02	0101	Remunerações certas e permanentes	1.356.263,07	
02	010101	Titulares órgãos soberania e memb. órgãos autárq.	81.144,66	
02	010104	Pessoal quadros-Regime contrato individ. trabalho	895.207,79	
02	01010401	Pessoal em Funções	895.207,79	
02	010105	Pessoal além dos quadros	8.741,97	
02	010106	Pessoal contratado a termo	14.230,36	
02	01010601	Pessoal em funções	14.230,36	
02	010107	Pessoal em regime de tarefa ou avença	11.496,00	
02	010108	Pessoal aguardando aposentação	1.332,41	
02	010109	Pessoal em qualquer outra situação	15.657,12	
02	010111	Representação	23.625,10	
02	010113	Subsidio de refeição	96.813,71	
02	010114	Subsídio de férias e de Natal	180.999,88	
02	010115	Remunerações por doença e maternidade/paternida	27.014,07	
02	0102	Abonos variáveis ou eventuais	59.778,47	
02	010202	Horas extraordinárias	42.375,36	
02	010204	Ajudas de custo	4.979,47	
02	010205	Abono para falhas	2.728,88	
02	010212	Indemnizações por cessação de funções	7.105,12	
02	010214	Outros abonos em numerário ou espécie	2.589,64	
02	0103	Segurança social	335.071,02	
02	010301	Encargos com a saúde	40.287,57	
02	010302	Outros encargos com a saúde	10.023,44	
02	010303	Subsídio familiar a criança e jovens	11.630,48	
02	010304	Outras prestações familiares	1.257,66	
02	010305	Contribuições para a segurança social	262.303,00	
02	01030502	Segurança social do Pessoal RCTFP	262.294,92	
02	0103050201	Caixa Geral de Aposentações	208.800,00	
02	0103050202	Segurança Social - Regime Geral	53.494,92	
02	01030503	Outros	8,08	
02	010309	Seguros	9.568,87	
02	01030901	Seguros acidentes trabalho doenças profissionais	9.568,87	


 59

Fluxos de Caixa

Município de Marvão

Ano: 2013

(designação da autarquia local)

(unidade: €)

Pagamentos			
Total das Despesas Orçamentais			5.531.364,54
Despesas Correntes			3.533.559,27
02	02	Aquisição de bens e serviços	1.394.962,04
02	0201	Aquisição de bens	604.210,94
02	020101	Matérias-primas e subsidiárias	65.798,73
02	020102	Combustíveis e lubrificantes	153.812,77
02	02010201	Gasolina	1.109,95
02	02010202	Gasóleo	101.340,50
02	02010299	Outros	51.362,32
02	020104	Limpeza e higiene	13.050,33
02	020105	Alimentação-Refeições confeccionadas	20.712,68
02	020107	Vestuário e artigos pessoais	3.118,21
02	020108	Material de escritório	6.608,22
02	020109	Produtos químicos e farmacêuticos	106,24
02	020112	Material de transporte-Peças	26.452,95
02	020114	Outro material-Peças	2.260,91
02	020115	Prémios, condecorações e ofertas	15.510,18
02	020116	Mercadorias para venda	231.858,21
02	02011601	Água	231.000,23
02	02011609	Outras	857,98
02	020117	Ferramentas e utensílios	2.415,70
02	020118	Livros e documentação técnica	17,15
02	020120	Material de educação, cultura e recreio	1.200,00
02	020121	Outros bens	61.288,66
02	0202	Aquisição de serviços	790.751,10
02	020201	Encargos das instalações	120.094,92
02	020202	Limpeza e higiene	65,51
02	020203	Conservação de bens	13.003,27
02	020204	Locação de edifícios	1.914,56
02	020209	Comunicações	41.269,98
02	020210	Transportes	43.687,95
02	020212	Seguros	37.876,09
02	020213	Deslocações e estadas	2.553,26
02	020214	Estudos, pareceres, projectos e consultadoria	11.573,71
02	020215	Formação	3.460,00
02	020217	Publicidade	4.649,04
02	020219	Assistência técnica	22.341,83
02	020220	Outros trabalhos especializados	137.480,33
02	020222	Serviços de saúde	2.736,74
02	020224	Encargos de cobrança de receitas	8.740,17
02	020225	Outros serviços	339.303,74
02	03	Juros e outros encargos	8.744,16
02	0301	Juros da dívida pública	8.744,16
02	030103	Socied.financ.-Bancos e outras instit. financeiras	8.744,16
02	03010302	Empréstimos de médio e longo prazos	8.744,16
02	04	Transferências correntes	290.154,14
02	0405	Administração local	71.834,44
02	040501	Continente	71.834,44

Fluxos de Caixa

Município de Marvão

Ano: 2013

(designação da autarquia local)

(unidade: €)

Pagamentos

Total das Despesas Orçamentais**5.531.364,54****Despesas Correntes****3.533.559,27**

02	04050102	Freguesias	23.040,00
02	04050104	Associações de municípios	30.044,44
02	04050106	Regiões de turismo	18.750,00
02	0407	Instituições sem fins lucrativos	131.582,52
02	040701	Instituições sem fins lucrativos	131.582,52
02	0408	Famílias	86.737,18
02	040802	Outras	86.737,18
02	05	Subsídios	3.556,21
02	0508	Famílias	3.556,21
02	050803	Outras	3.556,21
02	06	Outras despesas correntes	85.030,16
02	0602	Diversas	85.030,16
02	060201	Impostos e taxas	19.736,84
02	060203	Outras	65.293,32
02	06020301	Outras restituições	59.433,67
02	06020304	Serviços bancários	4.470,37
02	06020305	Outras	1.389,28

Despesas Capital**1.991.604,09**

02	07	Aquisição de bens de capital	1.774.811,16
02	0701	Investimentos	1.108.605,45
02	070102	Habitacões	337.724,54
02	07010203	Reparação e beneficiação	337.724,54
02	070103	Edifícios	277.069,58
02	07010301	Instalações de serviços	227.483,03
02	07010302	Instalações desportivas e recreativas	49.586,55
02	070104	Construções diversas	159.874,67
02	07010401	Viadutos, arruamentos e obras complementares	155.080,41
02	07010409	Sinalização e trânsito	2.741,39
02	07010412	Cemitérios	2.052,87
02	070106	Material de transporte	36.679,10
02	07010602	Outro	36.679,10
02	070107	Equipamento de informática	33.146,78
02	070109	Equipamento administrativo	38.467,82
02	070110	Equipamento básico	35.794,00
02	07011001	Equipamento de recolha de resíduos	8.855,53
02	07011002	Outro	26.938,47
02	070112	Artigos e objectos de valor	37.349,90
02	070113	Investimentos incorpóreos	50.736,58
02	070115	Outros investimentos	101.762,48
02	0703	Bens de domínio público	666.205,71
02	070303	Outras construções e infraestruturas	666.205,71
02	07030301	Viadutos, arruamentos e obras complementares	135.216,19
02	07030302	Sistemas de drenagem de águas residuais	104.138,14
02	07030304	Iluminação pública	2.247,90
02	07030305	Parques e jardins	40.730,11
02	07030307	Captação e distribuição de água	95.608,89

Fluxos de Caixa

Município de Marvão

Ano: 2013

(designação da autarquia local)

(unidade: €)

Pagamentos		
Total das Despesas Orçamentais		5.531.364,54
Despesas Capital		1.991.604,09
02 07030308 Viação rural	287.153,38	
02 07030309 Sinalização e trânsito	1.111,10	
02 08 Transferências de capital	101.141,36	
02 0805 Administração local	14.826,40	
02 080501 Continente	14.826,40	
02 08050104 Associações de municípios	14.826,40	
02 0807 Instituições sem fins lucrativos	86.314,96	
02 080701 Instituições sem fins lucrativos	86.314,96	
02 10 Passivos financeiros	115.651,57	
02 1006 Empréstimos a médio e longo prazos	115.651,57	
02 100603 Socied.financ.-Bancos e outras instit. financeiras	115.651,57	
Operações de Tesouraria		336.376,49
Saldo para a Gerência Seguinte		2.117.578,67
Execução Orçamental	2.081.836,12	
Operações de Tesouraria	35.742,55	
Total		7.985.319,70

ORGÃO EXECUTIVO

Em 14 de abril de 2014

[Assinatura]

ORGÃO DELIBERATIVO

Em 24 de abril de 2014

[Assinatura]

[Assinatura]

[Assinatura]

[Assinatura]

Município de Marvão

Ano: 2013

Unidade: Euros

Contas de Ordem

Saldo da Gerência Anterior		403.350,11	Garantias e Cauções Acionadas		0,00
Garantias e Cauções	403.350,11		Garantias e Cauções Devolvidas		94.486,61
Recibos para Cobrança	0,00		Receita Virtual Cobrada		0,00
Garantias e Cauções Prestadas		89.629,77	Receita Virtual Anulada		0,00
Receita Virtual Liquidada		0,00	Saldo para a Gerência Seguinte		398.493,27
			Garantias e Cauções	398.493,27	
			Recibos para Cobrança	0,00	
TOTAL DOS RECEBIMENTOS		492.979,88	TOTAL DOS PAGAMENTOS		492.979,88

Operações de Tesouraria

Município de Marvão

Ano: 2013

(designação da autarquia local)

(unidade: EUR)

CONTAS		SALDO GERÊNCIA ANTERIOR		MOVIMENTO ANUAL		SALDO GERÊNCIA SEGUINTE	
Código	Designação	Devedor	Credor	Devedor	Credor	Devedor	Credor
217112	Anúncios Particulares						
21732	Utentes c/ Cauções-Mercado Nacional						
24212	Trabalho Dependente		7.735,96	140.058,61	143.449,83		11.127,18
24222	Trabalho Independente		3.109,95	10.337,30	9.261,98		2.034,63
24223	Pensões						
24224	Sobretaxa Extraordinária			8.593,00	9.253,00		660,00
2423	Capitais						
24241	Rendimentos Prediais-IRC						
24242	Rendimentos Prediais-IRS						
2429	Sobre outros rendimentos						
244118	Escrituras e Testamentos						
244121	Aquisição Onerosa ou Doação						
244122	Escritos Quaisquer Contratos						
244123	Outras Licenças c/ Taxa Emolumentar						
244124	Outras Licenças s/ Taxa de Emolumentar						
244125	Cartazes ou Anúncios						
244126	Autos e Termos						
244127	Garantias =>1ano						
244128	Escrituras e Testamentos						
244129	Instalação ou Exploração Máquinas de Diversão						
244130	Garantias Sem Prazo ou => 5 anos		89,68	421,03	408,72		77,37
244131	Concursos-Prémios (Ponto 11.2.2)			4.038,46	4.038,46		
245111	ADSE-Encargo do Funcionário		1.102,99	17.595,78	18.219,58		1.726,79
245113	SAD/GNR		48,17	774,64	804,73		78,26
2452102	CGA-Encargo do Funcionário		8.043,80	116.558,29	117.453,72		8.939,23
2452121	CGA-0,5% Empreitadas e Fornecimentos						
2453121	SS-Encargo do Funcionário		1.674,18	24.879,75	25.317,67		2.112,10
24533	Retenção Div. Segurança Social			1.323,64	1.967,56		643,92

Operações de Tesouraria

Município de Marvão

Ano: 2013

(designação da autarquia local)

(unidade: EUR)

CONTAS		SALDO GERÊNCIA ANTERIOR		MOVIMENTO ANUAL		SALDO GERÊNCIA SEGUINTE	
Código	Designação	Devedor	Credor	Devedor	Credor	Devedor	Credor
24541	Outros Encargos sobre Remunerações						
24922	TFP-Taxas D.L 37313						
24923	Penhora de Créditos			42,94	42,94		
24924	Retenção Div. Finanças			943,34	4.016,19		3.072,85
249311	DGF-Licença de Uso e Porte de Arma						
249312	DGF-Troca e Compra de Armas						
249313	DGF-Licença de Caça						
249314	DGF-Cartas de Caçador		21,93	86,07	67,95		3,81
249315	DGF-Outras Receitas		0,50	40,54	40,29		0,25
249401	Certificado Registo Estrangeiros		10,72	65,79	58,48		3,41
249402	Segunda Via e Alterações de Certificado			4,90	4,90		
2626	Cauções do pessoal						
262911	Notariado Privativo (OT)						
26302	STAL		308,83	3.571,47	3.525,94		263,30
26312	ATAM		55,33	566,99	552,67		41,01
26313	Cofre de Previdência		13,30	159,60	159,60		13,30
26314	Sindicato Trabalhadores dos Impostos						
26315	SITASE						
26316	SITAP		15,24	171,85	171,85		15,24
268512	IEFP - Estágios OT						
268522	Transportes Escolares-Parte do Aluno		0,02				0,02
2685311	Comando Geral da PSP						
2685411	Instituto de Conservação da Natureza						
268551	Actos Eleitorais		931,09		2.937,17		3.868,26
268561	Conservatória dos Registos Centrais						
2685701	IVA - POCAL Transição						
268570211	Licenciamento Sanitários-Centro de Saúde		195,72				195,72
268570212	Licenciamentos Sanitários-S.N.Bombeiros		26,70				26,70

Operações de Tesouraria

Município de Marvão

Ano: 2013

(designação da autarquia local)

(unidade: EUR)

CONTAS		SALDO GERÊNCIA ANTERIOR		MOVIMENTO ANUAL		SALDO GERÊNCIA SEGUINTE	
Código	Designação	Devedor	Credor	Devedor	Credor	Devedor	Credor
268570213	Licenciamentos Sanitários-RTSMM		26,70				26,70
268570214	Licenciamentos Sanitários-FERECA		209,94				209,94
268570215	Licenciamentos Sanitarios-Confed.Nacional Turismo		24,94				24,94
26857031	Vistoria-Bombeiros						
268570401	Pensão de Alimentos			1.550,00	1.775,00		225,00
268570402	Coimas/Multas						
2685704031	Penhora de Vencimento - Funcionários 133 e 146		326,12	3.484,23	3.377,48		219,37
2685704032	Penhora de Vencimento - Funcionário 139			665,99	735,49		69,50
2685704033	Penhora de Venciemnto-Funcionário 239			442,28	506,03		63,75
2685705	Censos 2011 - INE						
26858	Entidades Operações Tesouraria						
TOTAL		0,00	23.971,81	336.376,49	348.147,23	0,00	35.742,55

Nota 8.1 Caraterização da Identidade

Nota 8.1.1 Identificação

Município de Marvão
Largo de Sta. Maria
7330-101 Marvão

N.º Identificação Fiscal: 501170162

A Lei n.º 2/2007 de 15 de janeiro, estabelece o regime financeiro dos municípios e das freguesias, revoga a anterior Lei n.º 42/98 de 6 de agosto, e entrou em vigor em 1 de janeiro de 2007, e manteve-se em vigor até 31 de dezembro de 2013 (a 1 de janeiro de 2014 entra em vigor a Lei n.º 73/2013 de 3 de setembro). De acordo com os n.º 1 e 2 do artigo 3.º deste diploma legal, o Município de Marvão possui património e finanças próprios, cuja gestão compete aos respetivos órgãos. Os princípios e regras orçamentais são estabelecidos no artigo 4.º do mesmo preceito legal e os poderes tributários no artigo 11º. Quanto ao equilíbrio financeiro horizontal e vertical, a repartição dos recursos públicos entre o Estado e as autarquias locais é obtida através das seguintes formas de participação: uma subvenção geral determinada a partir do Fundo de Equilíbrio Financeiro (FEF) cujo valor é igual a 25,3 % da média aritmética simples da receita proveniente do IRS, IRC e IVA; uma subvenção específica determinada a partir do Fundo Social Municipal (FSM), cujo valor corresponde às despesas relativas às atribuições e competências transferidas da administração central para os municípios; uma participação variável de 5% no IRS determinada de acordo com o artigo 20º, da mesma lei.

O regime relativo à contabilidade das autarquias locais visa a sua uniformização, normalização e simplificação, de modo a constituir um instrumento de gestão económico-financeira, permitir o conhecimento completo do valor contabilístico do respetivo património, bem como a apreciação e julgamento do resultado anual da atividade autárquica. A contabilidade das autarquias locais baseia-se no Plano Oficial de Contabilidade das Autarquias Locais, podendo ainda dispor de outros instrumentos necessários à boa gestão e ao controlo dos dinheiros e outros ativos públicos, nos termos previstos na lei, como disposto no artigo 45º da Lei n.º 2/2007 de 6 de janeiro.









Relativamente à apreciação e julgamento das contas, deverão ser apreciadas pelo respetivo órgão deliberativo, reunido em sessão ordinária, no mês de abril do ano seguinte àquele a que respeitam.

Segundo o artigo 48º da Lei das Finanças Locais, as contas anuais dos municípios que detenham capital em fundações devem ser verificadas por auditor externo. É na prossecução desta disposição que o município contratou um Revisor Oficial de Contas, que irá emitir o respetivo parecer sobre as contas da autarquia. Posteriormente o órgão executivo terá de remetê-las ao Tribunal de Contas, até 30 de abril, independentemente da sua apreciação pelo órgão deliberativo. Depois de aprovada a conta anual deve ser enviada ao Ministro das Finanças, ao Ministro que tutela as autarquias locais e ao Instituto Nacional de Estatística.

Nota 8.1.2 Legislação

Constituição da República; Lei nº 169/99 de 18 de setembro – alterada pela Lei nº 5-A/2002 de 1 de novembro; Decreto-Lei nº 305/2009 de 23 de outubro e Lei nº 75/2013 de 12 de setembro

Nota 8.1.3 Estrutura Organizacional Efetiva

O Decreto-Lei nº 305/2009, de 23 de outubro, estabeleceu um novo regime jurídico da organização dos serviços das autarquias locais, determinando, no seu artigo 19º, que os municípios deveriam promover a reorganização dos seus serviços até 31 de dezembro de 2010. Foi assim aprovado pela Assembleia Municipal, em 3 de setembro de 2010, o modelo de estrutura hierarquizada a adotar na organização dos serviços municipais e fixado em cinco o número máximo de unidades orgânicas flexíveis a constituir, conforme foi publicitado no Diário da República, II Série, nº 246, de 22 de dezembro de 2010.

Foi entretanto aplicada a Lei nº 49/2012, de 29 de agosto, que restringe o número de cargos dirigentes das autarquias locais, impõe a adequação de estruturas municipais às regras nela prevista, até 31 de dezembro de 2012. Na sequência desta determinação foi elaborado e aprovado o Regulamento da Organização, Estrutura e Funcionamento dos Serviços Municipais de Marvão, publicado no Diário da República, II Série nº 8 de 11 de janeiro de 2013, despacho nº 742/2013.



Compete à Assembleia Municipal, conforme dispõe a alínea a), do n.º 2 do artigo 25º, da Lei n.º 75/2013, de 12 de setembro, acompanhar e fiscalizar a atividade da Câmara Municipal.

Nota 8.1.4 Descrição Sumária das Atividades

A atividade do Município de Marvão orienta-se, essencialmente, pela satisfação das necessidades coletivas da população, não descurando os incentivos ao desenvolvimento económico e à promoção da cultura e da educação no concelho.

Nota 8.1.5 Recursos Humanos (Órgão Executivo)

No quadro seguinte é apresentado o executivo municipal a 31 de dezembro de 2013, pois com a realização das eleições autárquicas o mesmo foi alterado:

Município de Marvão						
Nome	Cargo	Profissão	Idade	Residência	Naturalidade	Partido ou Coligação
Vitor Manuel Martins Frutuoso	Presidente	Funcionário Público	57	Rua 19 de Junho, 44 - 7300 Portalegre	Gavião	PSD
Luis António Abelho Sobreira Vitorino	Vereador	Funcionário Público	38	Rua D. João da Câmara, nº 19 7 330 - 012 Beirã	Beirã - Marvão	PSD
José Manuel Ramilo Pires	Vereador	Empresário	43	Loteamento das Ferrarias Lt. 3 - Portagem - 7330-328 S.Salvador de Aramenha	S.Salvador de Aramenha - Marvão	PSD
Carlos Manuel Batista Castelinho	Vereador	Funcionário Público	47	Monte Baixo Caixa Postal n.º 27 - Galegos 7330-066 Marvão		PS
Vicente Miguel Correia Batista	Vereador	Engenheiro Civil	36	Currais da Pedra - Escusa 7330-312 São Salvador de Aramenha	São Salvador de Aramenha	PSD

Nota 8.1.6 Organização Contabilística

O sistema informático utilizado pelo Município de Marvão é o Sistema de Contabilidade Autárquica (SCA), desenvolvido pela AIRC - Associação de Informática da Região Centro, de acordo com o regime POCAL e com uma base de dados em "Informix".

Não existe descentralização contabilística.

Nota 8.1.7 Outra Informação Considerada Relevante

O Município de Marvão recebeu de *Fundo de Equilíbrio Financeiro* 3.218.807 €, de *Fundo Social Municipal* 47.759 € e de *Participação Fixa no IRS* 68.692 €.

O Fundo Social Municipal (FSM) constitui uma transferência financeira do Orçamento de Estado consignada à realização de despesas determinadas, relativas a atribuições e competências dos municípios associadas a funções sociais, nomeadamente na educação, na saúde ou na ação social. Em 2013, as transferências recebidas de FSM, ainda se destinam exclusivamente a despesas de educação.

No ano 2012, fizeram-se pagamentos relativos a investimentos no montante de 1.774.811,16 €.

A Inspeção-Geral de Finanças efetuou uma ação inspetiva, ao Município, em 10 de maio de 1999, abrangendo o período de 1 de janeiro de 1994 a 10 de maio de 1999. O IGAL realizou uma ação de inspeção ordinária ao Município de Marvão, em 2011, sobre os seguintes temas: acumulação de funções por parte de funcionários; acumulação de funções por parte dos eleitos locais; fixação de preço da água e serviços conexos, taxas de resíduos sólidos e tratamento de esgotos e sistema de controlo da qualidade da água e sua publicitação; aplicação do SIADAP; concessão de incentivos.

A autarquia transitou para 2013, com um saldo orçamental de 2.633.273,11 €.

Resta referir que a autarquia não teve quota-parte nas amortizações e encargos financeiros resultantes de empréstimos contraídos por Comunidades Intermunicipais ou Associações de Municípios das quais faz parte.

Os limites de endividamento municipal em 2013, foram alterados lei do orçamento de estado para 2013, no seu artigo 98º:

- N.º 2 - Limite ao Endividamento de Médio e Longo Prazo – 3.563.349 €, no entanto, de acordo com o artigo 98º do OE 2013 e segundo o rateio realizado, o montante máximo em contratação de empréstimos será 510.007 €;
- N.º 1 - Limite ao Endividamento Líquido – Nos termos do n.º 3 do artigo 5.º da Lei n.º 2/2007, de 15 de janeiro, alterada pelas Leis n.ºs 22 -A/2007, de 29 de junho, 67 -A/2007, de 31 de dezembro, 3 -B/2010, de 28 de abril, 55 -A/2010, de 31 de dezembro, 64 -B/2011, de 30 de dezembro, e 22/2012, de 30 de maio, o limite de endividamento líquido de cada município para 2013, tendo em vista assegurar uma variação global nula do endividamento líquido municipal no seu conjunto, corresponde ao menor dos seguintes valores: a) Limite de endividamento líquido de 2012; b) Limite resultante do disposto



no n.º 1 do artigo 37.º da Lei n.º 2/2007, de 15 de janeiro, alterada pelas Leis n.ºs 22 -A/2007, de 29 de junho, 67 -A/2007, de 31 de dezembro, 3 -B/2010, de 28 de abril, 55 -A/2010, de 31 de dezembro, 64 -B/2011, de 30 de dezembro, e 22/2012, de 30 de maio. O Artigo 37º dispõe que o montante do endividamento líquido total de cada município, em 31 de Dezembro de cada ano, não pode exceder 125% do montante das receitas provenientes dos impostos municipais, das participações do município no FEF, da participação no IRS, da derrama e da participação nos resultados das entidades do sector empresarial local, relativas ao ano anterior.

No Município de Marvão, o endividamento Líquido em 31 de dezembro de 2011 e de 2012, era zero e manteve-se zero em 31 de dezembro de 2013

O Município tem regulamentos e normas internas relativos às áreas contabilística, financeira e de controlo interno, nomeadamente: Regulamento de Inventário e Cadastro do Património Municipal, Norma de Controlo Interno, Regras de Constituição e Regularização de Fundos de Maneio.

O prazo médio de pagamentos a fornecedores, calculado de acordo com a Resolução do Conselho de Ministros n.º 4/2008 de 22 de fevereiro é de 27 dias.

Nota 8.2 Notas ao Balanço e à Demonstração dos Resultados

Nota 8.2.1 Derrogação do POCAL

Não aplicável.

Nota 8.2.2 Comparabilidade

Nota 8.2.3 Critérios Valorimétricos e Contabilísticos

Imobilizações

Handwritten signatures and initials in blue ink on the right margin of the page. The signatures are arranged vertically, with some appearing to be initials or short names. At the bottom, there are the numbers '71' and a circular stamp or mark.

Os bens do ativo imobilizado foram registrados ao custo de aquisição ou custo de produção com IVA incluído, por não ser dedutível, exceto quanto aos bens relacionados com a atividade de captação e distribuição de água, os quais são registrados pelo valor de aquisição líquido de IVA, pois este é dedutível nesta atividade tendo em conta o regime de afetação real do IVA.

Os bens do ativo imobilizado obtidos a título gratuito são valorizados, na ausência de avaliação técnica, pelo seu valor patrimonial conforme o ponto 4.1.4 do POCAL. No caso de este critério não ser exequível, o imobilizado assume o valor zero até ser alvo de uma grande reparação, assumindo então o valor desta. O ano de aquisição ou construção foi considerado como sendo a data de 1 de janeiro de 1990 para os bens cuja data de aquisição ou construção fosse inconclusiva, e estes se encontrem em bom estado de uso.

No que diz respeito aos terrenos, que, quando se desconhece o seu valor atual, definido no n.º 3 do artigo 20º da Portaria n.º 671/2000, de 17 de abril (CIBE) se utiliza o valor patrimonial determinado nos termos do Imposto Municipal sobre Imóveis (IMI) ou em alternativa pelo seu valor venal.

Investimentos Financeiros

O valor das participações sociais está refletido ao custo.

Os imóveis, estão registrados com base na avaliação feita pelos técnicos do Município, baseados em critérios técnicos que se adequem à natureza dos bens, isto quando não foi possível apurar o custo de aquisição ou produção.

Amortizações

As amortizações são calculadas segundo o método das quotas constantes, com base nas taxas de amortização decorrentes das tabelas da Portaria n.º 671/2000, de 17 de abril.

Existências

Estão valorizadas ao custo de aquisição, ou ao preço de mercado se este for inferior ao de aquisição considerando custos do exercício a respetiva depreciação.



Handwritten signatures and initials in blue ink on the right margin of the page. The signatures are vertically aligned and appear to be official or personal marks.

Adotou-se o método do custo médio ponderado como método de custeio das saídas de armazém.

As existências são movimentadas de acordo com o sistema de inventário permanente.

Acréscimos e Diferimentos

Os custos e os proveitos são reconhecidos contabilisticamente à medida que são gerados, independentemente do momento em que são pagos ou recebidos, de acordo com o princípio da especialização dos exercícios.

Dívidas de e a terceiros

As dívidas de e a terceiros são expressas pelas importâncias constantes dos documentos que as titulam.

Disponibilidades

As disponibilidades de caixa e depósitos em instituições financeiras são expressas pelos montantes dos meios de pagamento e dos saldos de todas as contas de depósito, respetivamente. No caso de ser aplicável, as disponibilidades em moeda estrangeira são expressas no balanço ao câmbio em vigor na data a que ele se reporta. As diferenças de câmbio apuradas na data de elaboração do balanço final do exercício são contabilizadas nas contas 685 “Custos e perdas financeiras – Diferenças de câmbio desfavoráveis” ou 785 “Proveitos e ganhos financeiros – Diferenças de câmbio favoráveis”. No caso de ser aplicável, os títulos negociáveis e as outras aplicações de tesouraria são expressos no balanço pelo seu custo de aquisição (preço de compra acrescido dos gastos de compras). Se o custo de aquisição for superior ao preço de mercado será este o utilizado.

Fundos Próprios

Os saldos iniciais dos Fundos Próprios – Património, foram registados com base nos valores patrimoniais inscritos no balanço.

Nota 8.2.4 Cotações utilizadas na conversão em moeda portuguesa de transações em moeda estrangeira

Handwritten signatures and initials in blue ink on the right margin of the page. The signatures are vertically aligned and appear to be of different individuals. At the bottom, there is a circled number '73' and a signature.

O Município de Marvão não efetuou transações em moeda estrangeira, nem apresenta saldos em 31 de dezembro de 2013 em moeda estrangeira em que tenha sido efetuada a conversão e atualização cambial.

Nota 8.2.5 Resultado Líquido

Não se verificaram situações suscetíveis de registo.

Nota 8.2.6 Despesas de instalação, investigação e desenvolvimento

As despesas de investigação e desenvolvimento registadas em inventário referem-se à execução de planos de pormenor e outros, não valorizados no balanço inicial.

Nota 8.2.7 Movimentos do Imobilizado Bruto e Amortizações

Mapa Ativo Bruto e Mapa das Amortizações e Provisões (em anexo)

Nota 8.2.8 Cadastro do Imobilizado

Mapa de Amortizações de Bens Móveis, imóveis e viaturas Grupo Homogéneo (em anexo)

Nota 8.2.9 Custos financeiros capitalizados para construção de imobilizados

Não se verificou nenhuma situação em que se pudesse aplicar este pressuposto.

Nota 8.2.10 Reavaliações com base em diplomas legais

Não foram utilizados critérios de reavaliação do imobilizado conferido sobre quaisquer diplomas legais.

Nota 8.2.11 Quadro das reavaliações

Não aplicável.

Nota 8.2.12 Informações adicionais sobre imobilizado

As imobilizações corpóreas em poder de terceiros têm um valor global de 1.085.903,44 €.

Nota 8.2.13 Bens utilizados em regime de locação financeira

Não aplicável.

Nota 8.2.14 Relação dos bens do imobilizado que não foi possível valorizar, com indicação das razões dessa impossibilidade

N.º Art.	Local	Freguesia	Natu.	Descrição	Motivo da não valorização
6-H	Vale da Amoreira	Beirã	R	Prado natural	Aguarda registo na conservatória
	Ex-cantina Escolar do Pereiro	Beirã	U	Cantina escolar	Omisso
30-G	Ranginha	Santo António das Areias	R	Prado natural	Aguarda registo na conservatória
42-I	Abegoa Pequena	Santo António das Areias	R	Prado natural	Aguarda registo na conservatória
1250	Santo António das Areias	Santo António das Areias	U	Edifício Escolar	Omisso
124-G	Tragasal	Santo António das Areias	R	Prado natural	Deu origem art 1898/aguarda eliminação
1898	Centro de Saude	Santo António das Areias	U	Centro de Saúde	Aguarda registo na conservatória
312-G	Currais da Calçada	Santo António das Areias	R	Prado natural	Aguarda legalização (Quiosque S.A. Areias)
	Quiosque	Santo António das Areias	U	Quiosque	Aguarda legalização (Quiosque S.A. Areias)
313-G	Tapada de São Marcos	Santo António das Areias	R	Prado natural	Aguarda registo na conservatória/Deu origem 1895
1895	Piscina Coberta	Santo António das Areias	U	Piscina	Aguarda registo na conservatória
275-G	Tragasal	Santo António das Areias	R	Prado natural	Deu origem art 1897/aguarda eliminação
1897	Casa mortuária	Santo António das Areias	U	Casa mortuária	Aguarda registo na conservatória
	Mercado	Santo António das Areias	U	Mercado	Omisso
1627	Portagem	São Salvador de Aramenha	U	Terreno para construção	Omisso
1702	Portagem	São Salvador de Aramenha	U	Terreno para construção Escola P+C+S	Omisso
1971	Bairro Novo - Portagem	São Salvador de Aramenha	U	Terreno para construção	Aguarda registo na conservatória
47-E	Engenho	São Salvador de Aramenha	R	Prado natural	Aguarda registo na conservatória
53-E	Engenho	São Salvador de Aramenha	R	Prado natural	Aguarda registo na conservatória
2252	Cafeteria espelho água Portagem	São Salvador de Aramenha	U	Cafetaria	Aguarda registo na conservatória
787	Coulada	Santa Maria de Marvão	U	Parque de máquinas	Aguarda registo na conservatória
792	Rua de Santiago	Santa Maria de Marvão	U	Casa do padre	Aguarda processo de Tribunal
610	Rua do Corro	Santa Maria de Marvão	U	Morada de casas (Quartel Militar)	Em nome do Estado Português
	Posto médico dos Galegos	Santa Maria de Marvão	U	Posto médico	Omisso
854	Rua do Castelo	Santa Maria de Marvão	U	Posto transformação	Omisso
860	Quiosque entrada vila de Marvão	Santa Maria de Marvão	U	Quiosque	Aguarda registo na conservatória (divisão terreno)
	Quiosque rotunda Portagem	São Salvador de Aramenha	U	Quiosque	Processo desafetação domínio público

Nota 8.2.15 Bens do Domínio Público que não são objeto de amortização

Tal como previsto quer no POCAL, quer nas tabelas da Portaria n.º 671/2000, de 17 de abril, que regulamentam as taxas de amortização dos bens imobilizados, os terrenos e recursos naturais, bem como os bens do património histórico, artístico e cultural não são alvo de amortizações.

Nota 8.2.16 Designação e sede das entidades participadas

Designação	Sede	Participação	Capital Social	Resultado Líquido do Exercício	Ano
Águas do Norte Alentejano, S. A.	Portalegre	1,49 %	7.500.000 €	-1.271.145,95 €	2013
Valnor – Valorização e Tratamento de Resíduos Sólidos do Norte Alentejano, S.A.	Alter do Chão	0,71 %	10.000.000 €	675.023 €	2013

Nota 8.2.17 Títulos negociáveis

O Município de Marvão não dispõe de disponibilidades em títulos negociáveis.

Nota 8.2.18 Outras aplicações de tesouraria

O Município de Marvão não dispõe de quaisquer disponibilidades que se devam considerar na conta “Outras aplicações de tesouraria”.

Nota 8.2.19 Diferenças entre os custos de elementos do ativo circulante, calculados de acordo com os critérios valorimétricos adaptados, e as quantias correspondentes aos respetivos preços de mercado.

Não aplicável.

Nota 8.2.20 Fundamentação das circunstâncias especiais que justificaram a atribuição a elementos do ativo circulante de um valor inferior ao mais baixo do custo ou do mercado.

Não aplicável.

Nota 8.2.21 Provisões extraordinárias

Não aplicável.

Nota 8.2.22 Dívidas de cobrança duvidosa constantes do balanço

2181 - Cobranças em atraso 17.840,94 €

Nota 8.2.23 Valor global das dívidas ativas e passivas respeitantes ao pessoal da autarquia local

Não aplicável.

Nota 8.2.24 Quantidade e valor nominal de obrigações e de outros títulos emitidos pelo Município de Marvão

Não aplicável.

Nota 8.2.25 “Estado e outros entes públicos” em situação de mora

Não existem dívidas incluídas na conta “Estado e outros entes públicos” em situação de mora.

Nota 8.2.26 Descrição desagregada das responsabilidades, por garantias e cauções prestadas e recibos para cobrança, de acordo com o seguinte mapa:

Mapa Contas de Ordem (em anexo)

Nota 8.2.27 Desdobramento das contas de provisões acumuladas explicitando os movimentos ocorridos no exercício



As provisões são calculadas de acordo com o princípio da prudência.

O montante anual acumulado de provisão para cobranças duvidosas é determinado de acordo com as seguintes percentagens:

- a) 50% para dívidas em mora há mais de 6 meses e até 12 meses;
- b) 100% para dívidas em mora há mais de 12 meses.

Foram ainda provisionadas ações em contencioso no valor 178.983,38 €.

Mapa das Provisões (em anexo)

Nota 8.2.28 Classe 5 “Fundo Patrimonial”

Rubricas	(em euros)					
	Saldo Inicial	Aumentos	Aplicação dos Resultados	Resultados do Exercício	Outros Movimentos	Saldo Final
Património	29.998.354,73	447.610,00				30.445.964,73
Ajustamentos de Partes de Capital	19.103,00					19.103,00
Reservas Legais	247.063,70					247.063,70
Doações	1.782.497,35					1.782.497,35
Subsídios	108.347,33					108.347,33
Resultados Transitados	2.398.546,19			-1.437.079,37		961.466,82
Resultado Líquido do Exercício	-1.437.079,37		1.437.079,37	-1.113.066,02		-1.113.066,02

Nota 8.2.29 Demonstração do custo das mercadorias vendidas e das matérias consumidas, como se segue:

Movimentos	Mercadorias	Matérias-primas, subsidiárias e de consumo
Existências Iniciais	0 €	122.445,03 €
Compras	0 €	182.471,58 €
Regularização de Existências	0 €	-5.196,45 €
Existências Finais	0 €	137.445,19 €
Custos no exercício	0 €	162.274,97€

Nota 8.2.30 Demonstração da variação da produção

Não aplicável.

Nota 8.2.31 Demonstração dos resultados financeiros

Mapa (em anexo)

Nota 8.2.32 Demonstração dos resultados extraordinários

Mapa (em anexo)



Município de Marvão

Activo bruto

Ano:2013

2013

Conta	Ativo Bruto	Amort. Acum.	Ativo Líquido
451 Terrenos e recursos naturais	223.998,07	0,00	223.998,07
452 Edifícios	1.160.053,71	118.991,78	1.041.061,93
453 Outras construções e infraestruturas	39.954.493,91	13.722.392,59	26.232.101,32
455 Bens do património histórico, artístico e cultural	552.937,91	47.363,76	505.574,15
459 Outros bens de domínio público	0,00	0,00	0,00
445 Imobilizações em curso bens de domínio público	0,00	0,00	0,00
446 Adiantamentos por conta bens de domínio público	0,00	0,00	0,00
431 Despesas de instalação	0,00	0,00	0,00
432 Despesas de investigação e desenvolvimento	659.543,21	191.699,38	467.843,83
433 Propriedade industrial e outros direitos	0,00	0,00	0,00
443 Imobilizações em curso imobilizações incorpóreas	0,00	0,00	0,00
449 Adiantamentos por conta imobilizações incorpóreas	0,00	0,00	0,00
421 Terrenos e recursos naturais	2.178.095,42	0,00	2.178.095,42
422 Edifícios e outras construções	4.586.747,97	479.942,23	4.106.805,74
423 Equipamento básico	1.427.215,47	1.133.284,45	293.931,02
424 Equipamento transporte	329.327,77	251.640,98	77.686,79
425 Ferramentas e utensílios	37.233,25	32.748,18	4.485,07
426 Equipamento administrativo	666.057,21	548.642,02	117.415,19
427 Taras e vasilhame	100,00	91,52	8,48
429 Outras imobilizações corpóreas	597.070,55	285.447,27	311.623,28
442 Imobilizações em curso imobilizações corpóreas	0,00	0,00	0,00
448 Adiantamentos por conta imobilizações corpóreas	0,00	0,00	0,00
411 Partes de capital	182.148,00	0,00	182.148,00
412 Obrigações e títulos de participação	0,00	0,00	0,00
4141 Terrenos e recursos naturais	897.502,73	0,00	897.502,73
4142 Edifícios e outras construções	2.679.695,47	284.631,15	2.395.064,32
4151 Depósitos em instituições financeiras	0,00	0,00	0,00
4152 Títulos de dívida pública	0,00	0,00	0,00
4153 Outros títulos	0,00	0,00	0,00
441 Imobilizações em curso investimentos financeiros	0,00	0,00	0,00
447 Adiantamentos por conta investimentos financeiros	0,00	0,00	0,00
Totais:	56.132.220,65	17.096.875,31	39.035.345,34

Município de Marvão

Ano: 2013

Amortizações e Provisões

Unidade: Euros

Rubricas		Saldo Inicial	Reforço	Regularizações	Saldo Final
De Bens de domínio público	485				
Terrenos e recursos naturais	4851	0,00	0,00	0,00	0,00
Edifícios	4852	108.863,90	10.127,88	0,00	118.991,78
Outras construções e infraestruturas	4853	11.759.259,35	1.957.539,75	-5.593,49	13.722.392,59
Bens do património histórico, artístico e cultural	4855	43.825,44	3.538,32	0,00	47.363,76
Outros bens de domínio público	4859	0,00	0,00	0,00	0,00
		11.911.948,69	1.971.205,95	-5.593,49	13.888.748,13
De Imobilizações incorpóreas	483				
Despesas de instalação	4831	0,00	0,00	0,00	0,00
Despesas de investigação e desenvolvimento	4832	155.848,79	35.850,59	0,00	191.699,38
Propriedade industrial e outros direitos	4833	0,00	0,00	0,00	0,00
		155.848,79	35.850,59	0,00	191.699,38
De Imobilizações Corpóreas	482				
Terrenos e recursos naturais	4821	0,00	0,00	0,00	0,00
Edifícios e outras construções	4822				
Edifícios	48221	422.421,91	53.439,20	7.200,18	468.660,93
Outras construções	48222	11.098,42	182,88	0,00	11.281,30
Equipamento básico	4823	1.032.567,26	105.075,25	4.358,06	1.133.284,45
Equipamento de transporte	4824	236.443,23	15.197,75	0,00	251.640,98
Ferramentas e utensílios	4825	31.053,06	1.695,12	0,00	32.748,18
Equipamento administrativo	4826	544.827,55	28.500,52	24.686,05	548.642,02
Taras e vasilhame	4827	87,20	4,32	0,00	91,52
Outras imobilizações corpóreas	4829	207.929,77	78.006,38	488,88	285.447,27
		2.486.428,40	282.101,42	36.733,17	2.731.796,65
De Investimentos em imóveis	481				
Terrenos e recursos naturais	4811	0,00	0,00	0,00	0,00
Edifícios e outras construções:	4812				
Edifícios	48121	175.731,13	11.952,11	7.022,50	180.660,74
Outras construções	48122	57.743,71	46.226,70	0,00	103.970,41
		233.474,84	58.178,81	7.022,50	284.631,15
De Investimentos Financeiros	49				
Partes de capital	491	111.460,00	0,00	0,00	111.460,00
Obrigações e títulos de participação	492	0,00	0,00	0,00	0,00
Outras aplicações financeiras:	495				
Depósitos em instituições financeiras	4951	0,00	0,00	0,00	0,00
Títulos de dívida pública	4952	0,00	0,00	0,00	0,00
Outros títulos	4953	0,00	0,00	0,00	0,00
		111.460,00	0,00		111.460,00

Código das Contas			31-12-2012	31-12-2013		
			Valor Inicial	Aumento	Redução	Saldo Final
291	Provisões para cobranças duvidosas	Fornecimento Água	1.989,82 €	16.743,21 €	892,09 €	17.840,94 €
292	Provisões para riscos e encargos	Processo n.º 141/12.1 BECTB	76.603,37 €			76.603,37 €
292	Provisões para riscos e encargos	Processo n.º 581/11.3 BECTB	0,00 €	30.000,01 €		30.000,01 €
292	Provisões para riscos e encargos	Processo n.º 7/14.0 BECTB		3.880,00 €		3.880,00 €
292	Provisões para riscos e encargos	Processo n.º CO 12/DAJ/2014		53.500,00 €		53.500,00 €
292	Provisões para riscos e encargos	Processo n.º CO 26/DAJ/2014		15.000,00 €		15.000,00 €
491	Provisões para Investimentos Financeiros- Partes de Capital	Participação Águas do Norte Alentejano, S.A.	111.460,00 €			111.460,00 €



Município de Marvão

Mapa de Amortizações resumo por GH

Ano: 2013

Grupo homogéneo		Valor amortizações	Valor acumulado	Valor atual
106 05 01 Cartas fotográficas [Livros, Publicações e Documentos]	Nº de amort.: 0, nº de bens: 1	0,00	0,00	462,88
106 05 02 Cartas topográficas [Livros, Publicações e Documentos]	Nº de amort.: 0, nº de bens: 5	0,00	0,00	233,44
106 05 03 Documentos com valor histórico [Livros, Publicações e Documentos]	Nº de amort.: 0, nº de bens: 1	0,00	0,00	1.200,00
106 05 05 Gravuras [Livros, Publicações e Documentos]	Nº de amort.: 0, nº de bens: 2	0,00	0,00	0,00
106 05 06 Livros [Livros, Publicações e Documentos]	Nº de amort.: 0, nº de bens: 302	0,00	0,00	3.690,07
106 05 99 Outras publicações e documentos [Livros, Publicações e Documentos]	Nº de amort.: 0, nº de bens: 5	0,00	0,00	2.398,08
101 01 02 Computadores [Móveis]	Nº de amort.: 177, nº de bens: 238	1.891,37	120.033,00	6.931,92
101 01 03 Equipamento de rede [Móveis]	Nº de amort.: 12, nº de bens: 15	174,46	7.410,76	0,00
101 01 04 Equipamento de Switching [Móveis]	Nº de amort.: 2, nº de bens: 3	88,49	88,49	4.159,17
101 01 05 Gravadores de CD_ROM [Móveis]	Nº de amort.: 36, nº de bens: 36	22,32	256,68	58,08
101 01 06 HUB [Móveis]	Nº de amort.: 0, nº de bens: 1	0,00	0,00	0,00
101 01 07 Impressoras [Móveis]	Nº de amort.: 16, nº de bens: 43	295,04	1.327,68	1.474,94
101 01 12 Modems [Móveis]	Nº de amort.: 0, nº de bens: 3	0,00	0,00	0,00
101 01 13 Monitores [Móveis]	Nº de amort.: 210, nº de bens: 264	555,90	21.391,02	122,16
101 01 15 Outros periféricos [Móveis]	Nº de amort.: 12, nº de bens: 13	15,36	360,96	24,38
101 01 16 PC portáteis [Móveis]	Nº de amort.: 85, nº de bens: 88	803,88	28.303,80	1.944,71
101 01 18 Projectores de imagem de ecrã (data display) [Móveis]	Nº de amort.: 23, nº de bens: 25	820,98	22.641,84	907,70
101 01 20 Scanners (digitalizador de imagem) [Móveis]	Nº de amort.: 0, nº de bens: 4	0,00	0,00	0,00
101 01 21 Teclados [Móveis]	Nº de amort.: 12, nº de bens: 12	2,04	45,90	3,14
101 01 22 Terminais [Móveis]	Nº de amort.: 0, nº de bens: 1	0,00	0,00	0,00
101 01 23 Traçadores de gráficos (plotters) [Móveis]	Nº de amort.: 0, nº de bens: 1	0,00	0,00	0,00
101 01 24 Unidades de banda [Móveis]	Nº de amort.: 0, nº de bens: 1	0,00	0,00	0,00
101 01 27 Unidades de disco [Móveis]	Nº de amort.: 24, nº de bens: 31	52,12	1.102,18	93,16
101 01 99 Outro equipamento informático [Móveis]	Nº de amort.: 209, nº de bens: 240	20.733,18	391.792,40	75.398,96
101 02 02 Sistemas Operativos [Móveis]	Nº de amort.: 8, nº de bens: 8	903,76	4.066,92	3.163,42
101 02 03 Software de aplicação [Móveis]	Nº de amort.: 25, nº de bens: 32	3.792,28	78.635,02	3.217,61
101 02 07 Software de rede [Móveis]	Nº de amort.: 0, nº de bens: 1	0,00	0,00	0,00





Município de Marvão

Mapa de Amortizações resumo por GH

Ano: 2013

Grupo homogéneo		Valor amortizações	Valor acumulado	Valor atual
101 02 99 Outros softwares [Móveis]	Nº de amort.: 23, nº de bens: 46	3.140,16	52.269,66	3.779,49
102 01 01 Central telefónica (PPCA) [Móveis]	Nº de amort.: 11, nº de bens: 11	6.321,68	522.076,26	0,00
102 01 05 Equipamento de navegação por satélite [Móveis]	Nº de amort.: 12, nº de bens: 12	2.044,44	39.866,58	5.962,97
102 01 11 Repetidores de rádio [Móveis]	Nº de amort.: 0, nº de bens: 1	0,00	0,00	0,00
102 01 12 Telecopiadores (fax) [Móveis]	Nº de amort.: 12, nº de bens: 12	99,12	1.536,36	322,23
102 01 13 Telefones [Móveis]	Nº de amort.: 72, nº de bens: 73	106,20	2.786,94	566,97
102 01 14 Telemóveis [Móveis]	Nº de amort.: 22, nº de bens: 59	74,22	467,35	281,20
102 01 16 Terminal de rádio móvel [Móveis]	Nº de amort.: 12, nº de bens: 14	318,96	13.555,80	318,96
102 01 20 Torre de comunicações e antenas [Móveis]	Nº de amort.: 24, nº de bens: 24	34,56	1.441,92	141,05
102 01 99 Outro material, aparelhos, utensílios e instalações de uso específico [Móveis]	Nº de amort.: 262, nº de bens: 268	3.093,53	216.647,92	1.889,65
102 02 00 Dispositivos de comunicações com fibras ópticas [Móveis]	Nº de amort.: 16, nº de bens: 16	194,24	874,08	2.136,44
103 01 01 Armários [Móveis]	Nº de amort.: 108, nº de bens: 151	189,72	2.303,64	2.158,00
103 01 02 Bancos [Móveis]	Nº de amort.: 0, nº de bens: 1	0,00	0,00	0,00
103 01 03 Biombos [Móveis]	Nº de amort.: 0, nº de bens: 2	0,00	0,00	0,00
103 01 04 Blocos de gavetas [Móveis]	Nº de amort.: 8, nº de bens: 14	15,20	68,40	166,82
103 01 05 Cadeiras [Móveis]	Nº de amort.: 582, nº de bens: 737	509,64	9.911,10	4.213,55
103 01 06 Cofres [Móveis]	Nº de amort.: 0, nº de bens: 4	0,00	0,00	0,00
103 01 07 Divisórias amovíveis [Móveis]	Nº de amort.: 0, nº de bens: 1	0,00	0,00	0,00
103 01 08 Estantes [Móveis]	Nº de amort.: 132, nº de bens: 156	1.160,04	51.315,90	4.472,15
103 01 09 Ficheiros [Móveis]	Nº de amort.: 0, nº de bens: 5	0,00	0,00	0,00
103 01 10 Mesas [Móveis]	Nº de amort.: 52, nº de bens: 76	166,09	3.880,41	1.017,80
103 01 11 Placards [Móveis]	Nº de amort.: 12, nº de bens: 34	6,00	63,00	39,97
103 01 12 Secretárias [Móveis]	Nº de amort.: 102, nº de bens: 153	315,18	7.164,36	3.544,94
103 01 13 Sofás [Móveis]	Nº de amort.: 15, nº de bens: 17	49,35	148,05	898,98
103 01 99 Outro mobiliário [Móveis]	Nº de amort.: 20, nº de bens: 32	30,14	2.416,88	39,27
103 02 01 Agrafadores [Móveis]	Nº de amort.: 25, nº de bens: 25	13,74	606,72	107,50
103 02 03 Datadores/numeradores [Móveis]	Nº de amort.: 24, nº de bens: 26	6,48	274,80	25,60



Município de Marvão

Mapa de Amortizações resumo por GH

Ano: 2013

Grupo homogéneo		Valor amortizações	Valor acumulado	Valor atual
103 02 04 Máquinas de calcular [Móveis]	Nº de amort.: 12, nº de bens: 21	7,44	315,72	7,28
103 02 06 Máquinas de escrever [Móveis]	Nº de amort.: 0, nº de bens: 2	0,00	0,00	0,00
103 02 08 Furadores [Móveis]	Nº de amort.: 11, nº de bens: 11	3,64	306,03	0,00
103 02 10 Selos brancos e sinetas [Móveis]	Nº de amort.: 0, nº de bens: 2	0,00	0,00	0,00
103 02 99 Outro equipamento e material de escritório [Móveis]	Nº de amort.: 18, nº de bens: 20	4,44	188,70	58,00
103 03 01 Fotocopiadoras [Móveis]	Nº de amort.: 24, nº de bens: 29	3.763,20	162.086,40	3.583,85
103 03 03 Guillotinas [Móveis]	Nº de amort.: 0, nº de bens: 2	0,00	0,00	0,00
103 03 05 Máquinas de encadernar [Móveis]	Nº de amort.: 0, nº de bens: 1	0,00	0,00	0,00
104 03 07 Geradores [Móveis]	Nº de amort.: 0, nº de bens: 3	0,00	0,00	0,00
104 03 20 Megaómetros [Móveis]	Nº de amort.: 0, nº de bens: 1	0,00	0,00	0,00
104 04 12 Equipamento de ensaio bacteriológico da água [Móveis]	Nº de amort.: 0, nº de bens: 1	0,00	0,00	0,00
104 05 24 Termo-higrómetros [Móveis]	Nº de amort.: 0, nº de bens: 1	0,00	0,00	0,00
104 06 03 Binóculos [Móveis]	Nº de amort.: 0, nº de bens: 1	0,00	0,00	0,00
104 06 18 Máquinas de filmar [Móveis]	Nº de amort.: 12, nº de bens: 12	66,24	2.815,68	66,42
104 06 19 Máquinas fotográficas [Móveis]	Nº de amort.: 43, nº de bens: 46	112,44	4.103,33	183,46
104 06 27 Tripés [Móveis]	Nº de amort.: 0, nº de bens: 1	0,00	0,00	0,00
104 06 99 Outro equipamento e material de uso específico [Móveis]	Nº de amort.: 0, nº de bens: 3	0,00	0,00	0,00
104 07 08 Compassos [Móveis]	Nº de amort.: 0, nº de bens: 1	0,00	0,00	0,00
104 08 03 Cronómetros [Móveis]	Nº de amort.: 60, nº de bens: 60	19,20	1.519,20	0,73
104 08 05 Mecanismos de relojoaria [Móveis]	Nº de amort.: 12, nº de bens: 12	357,00	23.740,50	358,00
104 08 06 Relógios [Móveis]	Nº de amort.: 0, nº de bens: 1	0,00	0,00	0,00
104 09 01 Balanças [Móveis]	Nº de amort.: 12, nº de bens: 14	364,20	15.478,62	1.456,87
105 01 03 Tensiómetros [Móveis]	Nº de amort.: 12, nº de bens: 14	3,96	57,42	13,30
105 06 01 Fogões [Móveis]	Nº de amort.: 60, nº de bens: 61	98,52	5.366,22	196,66
105 06 02 Loiças [Móveis]	Nº de amort.: 0, nº de bens: 1	0,00	0,00	0,00
105 06 03 Máquinas de lavar loiça [Móveis]	Nº de amort.: 12, nº de bens: 13	432,96	5.844,96	1.479,28
105 06 06 Mobiliário de serviço de alimentação [Móveis]	Nº de amort.: 84, nº de bens: 89	875,52	11.791,92	5.619,68



Município de Marvão

Mapa de Amortizações resumo por GH

Ano: 2013

Grupo homogéneo		Valor amortizações	Valor acumulado	Valor atual
105 06 08 Utensílios de cozinha [Móveis]	Nº de amort.: 36, nº de bens: 38	6,48	353,40	13,08
105 06 13 Aquecedores [Móveis]	Nº de amort.: 0, nº de bens: 1	0,00	0,00	0,00
105 06 14 Arcas congeladoras [Móveis]	Nº de amort.: 9, nº de bens: 9	36,09	180,45	348,91
105 06 18 Refrigeradores [Móveis]	Nº de amort.: 0, nº de bens: 2	0,00	0,00	0,00
105 06 19 Aspiradores [Móveis]	Nº de amort.: 0, nº de bens: 2	0,00	0,00	0,00
105 06 99 Outro equipamento e material de hotelaria/Instrução/Vestuário e calçado [Móveis]	Nº de amort.: 12, nº de bens: 163	37,20	1.097,40	40,50
106 01 04 Balizas [Móveis]	Nº de amort.: 12, nº de bens: 12	132,24	1.653,00	859,74
106 01 09 Colchões de ginástica [Móveis]	Nº de amort.: 72, nº de bens: 72	81,36	3.457,08	81,18
106 01 17 Raquetas [Móveis]	Nº de amort.: 12, nº de bens: 12	2,04	43,86	5,40
106 01 18 Redes [Móveis]	Nº de amort.: 72, nº de bens: 80	518,04	6.165,90	1.321,14
106 01 99 Outro equipamento específico [Móveis]	Nº de amort.: 705, nº de bens: 709	3.788,84	118.204,70	18.858,26
106 02 02 Ardósias [Móveis]	Nº de amort.: 13, nº de bens: 13	15,91	658,33	40,65
106 02 10 Jogos didáticos [Móveis]	Nº de amort.: 57, nº de bens: 57	13,99	47,59	408,19
106 02 12 Modelos anatómicos [Móveis]	Nº de amort.: 48, nº de bens: 48	60,72	3.306,84	181,54
106 02 99 Outro equipamento e utensílios de uso específico [Móveis]	Nº de amort.: 62, nº de bens: 64	613,46	42.948,80	1.109,33
106 03 01 Amplificadores [Móveis]	Nº de amort.: 12, nº de bens: 12	38,72	3.025,94	0,00
106 03 02 Auto-rádios [Móveis]	Nº de amort.: 11, nº de bens: 13	19,91	992,64	0,00
106 03 03 Colunas para reprodução de som [Móveis]	Nº de amort.: 11, nº de bens: 11	34,28	2.454,50	0,00
106 03 04 Comandos à distância [Móveis]	Nº de amort.: 0, nº de bens: 1	0,00	0,00	0,00
106 03 05 Compact-disc [Móveis]	Nº de amort.: 133, nº de bens: 213	26,83	1.102,92	28,26
106 03 08 Filmes [Móveis]	Nº de amort.: 72, nº de bens: 78	8,52	234,30	9,97
106 03 11 Gravadores/reprodutores [Móveis]	Nº de amort.: 0, nº de bens: 1	0,00	0,00	0,00
106 03 15 Rádios [Móveis]	Nº de amort.: 12, nº de bens: 12	13,44	369,60	29,93
106 03 17 Sistemas video-cassettes [Móveis]	Nº de amort.: 0, nº de bens: 1	0,00	0,00	0,00
106 03 18 Televisores [Móveis]	Nº de amort.: 94, nº de bens: 96	308,74	20.082,49	328,37
106 03 99 Outros - Equipamento e material audiovisual [Móveis]	Nº de amort.: 107, nº de bens: 110	1.447,65	110.735,17	214,48
106 04 10 Bombos [Móveis]	Nº de amort.: 1, nº de bens: 1	0,38	0,38	35,61



Município de Marvão

Mapa de Amortizações resumo por GH

Ano: 2013

Grupo homogêneo		Valor amortizações	Valor acumulado	Valor atual
04 11 Caixas diversas [Móveis]	Nº de amort.: 1, nº de bens: 1	0,05	0,05	4,45
04 38 Maracas [Móveis]	Nº de amort.: 1, nº de bens: 1	0,13	0,13	11,87
04 43 Órgãos [Móveis]	Nº de amort.: 1, nº de bens: 1	2,29	2,29	217,73
04 99 Outros instrumentos e aparelhos musicais [Móveis]	Nº de amort.: 7, nº de bens: 7	0,58	0,58	53,66
05 07 Mapas [Móveis]	Nº de amort.: 0, nº de bens: 1	0,00	0,00	586,25
05 99 Outras publicações e documentos [Móveis]	Nº de amort.: 0, nº de bens: 1	0,00	0,00	28.815,18
06 09 Esculturas [Móveis]	Nº de amort.: 0, nº de bens: 4	0,00	0,00	10.100,00
06 12 Instrumentos científicos antigos [Móveis]	Nº de amort.: 0, nº de bens: 1	0,00	0,00	0,00
06 25 Quadros [Móveis]	Nº de amort.: 0, nº de bens: 14	0,00	0,00	1.048,00
06 27 Tapeçarias [Móveis]	Nº de amort.: 0, nº de bens: 1	0,00	0,00	0,00
06 99 Outros (obras de arte, móveis antigos, coleções antiguidades) [Móveis]	Nº de amort.: 0, nº de bens: 42	0,00	0,00	5.748,00
01 03 Bancos [Móveis]	Nº de amort.: 26, nº de bens: 48	33,62	237,44	330,91
01 04 Baús [Móveis]	Nº de amort.: 3, nº de bens: 4	1,08	2,16	33,82
01 05 Beliches [Móveis]	Nº de amort.: 24, nº de bens: 24	46,32	2.523,00	138,52
01 06 Bengaleiros [Móveis]	Nº de amort.: 40, nº de bens: 40	14,96	109,04	179,14
01 07 Cadeiras [Móveis]	Nº de amort.: 438, nº de bens: 541	164,78	1.862,24	1.751,39
01 09 Cofres [Móveis]	Nº de amort.: 0, nº de bens: 4	0,00	0,00	0,00
01 10 Colchões [Móveis]	Nº de amort.: 96, nº de bens: 96	108,48	5.913,12	217,52
01 11 Cómodas [Móveis]	Nº de amort.: 36, nº de bens: 36	15,00	815,58	44,54
01 13 Escadas/Escadotes [Móveis]	Nº de amort.: 88, nº de bens: 97	64,48	3.227,20	243,10
01 15 Espelhos [Móveis]	Nº de amort.: 36, nº de bens: 56	213,71	19.157,27	14,92
01 16 Estantes [Móveis]	Nº de amort.: 0, nº de bens: 2	0,00	0,00	0,00
01 17 Guarda-fatos, roupeiros [Móveis]	Nº de amort.: 24, nº de bens: 24	49,44	2.692,08	147,70
01 20 Mesas [Móveis]	Nº de amort.: 177, nº de bens: 199	98,94	1.845,06	990,71
01 21 Papeleiras [Móveis]	Nº de amort.: 72, nº de bens: 92	5,76	89,28	33,47
01 24 Sofás [Móveis]	Nº de amort.: 0, nº de bens: 9	0,00	0,00	0,00
01 26 Vitrinas [Móveis]	Nº de amort.: 0, nº de bens: 4	0,00	0,00	0,00



Município de Marvão

Mapa de Amortizações resumo por GH

Ano: 2013

Grupo homogéneo		Valor amortizações	Valor acumulado	Valor atual
01 27 Abrigos de passageiros [Móveis]	Nº de amort.: 24, nº de bens: 24	175,44	9.559,56	525,86
01 99 Outro mobiliário e equipamento [Móveis]	Nº de amort.: 1484, nº de bens: 178	1.304,60	47.136,50	7.279,31
02 01 Alcatifas [Móveis]	Nº de amort.: 0, nº de bens: 2	0,00	0,00	0,00
02 04 Carpetes [Móveis]	Nº de amort.: 0, nº de bens: 3	0,00	0,00	0,00
02 06 Cinzeiros [Móveis]	Nº de amort.: 0, nº de bens: 3	0,00	0,00	0,00
02 08 Cobertores [Móveis]	Nº de amort.: 96, nº de bens: 96	32,64	1.735,20	0,00
02 09 Colchas [Móveis]	Nº de amort.: 0, nº de bens: 4	0,00	0,00	0,00
02 15 Quadros e molduras [Móveis]	Nº de amort.: 127, nº de bens: 143	105,69	7.926,66	98,67
02 16 Reposteiros, toldos, estores, cortinas e cortinados [Móveis]	Nº de amort.: 32, nº de bens: 57	469,60	8.304,52	2.910,53
02 18 Toalhas [Móveis]	Nº de amort.: 0, nº de bens: 6	0,00	0,00	0,00
02 99 Outros artigos e utensílios [Móveis]	Nº de amort.: 420, nº de bens: 454	183,56	14.600,16	75,14
03 03 Candeeiros, globos, lustres, prafonier [Móveis]	Nº de amort.: 24, nº de bens: 40	6,96	376,92	20,30
03 06 Projectores e iluminadores [Móveis]	Nº de amort.: 0, nº de bens: 8	0,00	0,00	0,00
03 99 Outro equipamento e dispositivo de iluminação [Móveis]	Nº de amort.: 335, nº de bens: 341	227,01	12.175,88	676,32
04 01 Aparelhos de ar condicionado [Móveis]	Nº de amort.: 67, nº de bens: 70	727,26	20.244,66	5.354,85
04 04 Desumidificadores [Móveis]	Nº de amort.: 12, nº de bens: 14	26,04	195,30	179,66
04 07 Exaustores [Móveis]	Nº de amort.: 20, nº de bens: 22	99,96	3.745,74	654,09
04 08 Humidificadores [Móveis]	Nº de amort.: 0, nº de bens: 1	0,00	0,00	0,00
04 14 Ventiladores [Móveis]	Nº de amort.: 0, nº de bens: 2	0,00	0,00	0,00
04 15 Ventoinhas [Móveis]	Nº de amort.: 47, nº de bens: 57	9,59	677,12	12,91
04 99 Outro equipamento e material de uso específico [Móveis]	Nº de amort.: 24, nº de bens: 26	298,20	7.952,10	1.586,85
05 02 Aquecedores [Móveis]	Nº de amort.: 92, nº de bens: 136	36,59	3.147,35	130,93
05 03 Caldeiras [Móveis]	Nº de amort.: 36, nº de bens: 36	243,96	9.790,50	1.135,31
05 07 Escalfetas [Móveis]	Nº de amort.: 16, nº de bens: 23	3,56	138,42	56,40
05 08 Esquentadores [Móveis]	Nº de amort.: 24, nº de bens: 25	43,08	2.841,30	87,48
05 15 Vaporizadores [Móveis]	Nº de amort.: 0, nº de bens: 1	0,00	0,00	0,00
05 99 Outro equipamento de uso específico [Móveis]	Nº de amort.: 34, nº de bens: 36	140,20	1.185,88	2.543,54



Município de Marvão

Mapa de Amortizações resumo por GH

Ano: 2013

Grupo homogéneo		Valor amortizações	Valor acumulado	Valor atual
06 02 Equipamento frigorífico e de refrigeração [Móveis]	Nº de amort.: 36, nº de bens: 37	109,90	2.209,32	787,85
06 04 Máquinas e aparelhos de cozinha [Móveis]	Nº de amort.: 104, nº de bens: 104	98,80	2.694,33	562,06
06 05 Mobiliário de cozinha [Móveis]	Nº de amort.: 56, nº de bens: 60	276,96	5.905,20	2.186,49
07 01 Ferros de engomar [Móveis]	Nº de amort.: 6, nº de bens: 6	4,62	16,17	60,28
07 99 Outro material e utensílios de uso específico [Móveis]	Nº de amort.: 12, nº de bens: 12	56,88	3.099,96	170,60
08 01 Aspiradores [Móveis]	Nº de amort.: 76, nº de bens: 80	649,53	58.079,83	1.866,70
08 06 Varões [Móveis]	Nº de amort.: 24, nº de bens: 24	12,00	126,00	79,60
08 99 Outros aparelhos e utensílios de uso específico [Móveis]	Nº de amort.: 32, nº de bens: 35	794,12	29.359,38	4.306,76
01 01 Atrelados [Móveis]	Nº de amort.: 12, nº de bens: 12	591,24	10.937,94	2.366,07
01 02 Bicicletas [Móveis]	Nº de amort.: 60, nº de bens: 60	199,80	3.296,70	433,69
01 03 Plataformas [Móveis]	Nº de amort.: 12, nº de bens: 12	253,80	2.411,10	1.460,10
01 99 Outro material e equipamento de transportes [Móveis]	Nº de amort.: 24, nº de bens: 24	2.250,87	45.398,73	16.268,22
02 99 Outras máquinas e equipamento de uso específico [Móveis]	Nº de amort.: 108, nº de bens: 108	295,32	18.647,58	378,07
05 99 Outros equipamentos de uso específico [Móveis]	Nº de amort.: 108, nº de bens: 108	241,56	3.985,74	1.487,46
07 99 Outras máquinas e equipamentos de uso específico [Móveis]	Nº de amort.: 0, nº de bens: 21	0,00	0,00	0,00
01 08 Máquinas de uso específico (apanhar batatas, espalhar feno, rechegar) [Móveis]	Nº de amort.: 0, nº de bens: 4	0,00	0,00	0,00
01 99 Outros equipamentos, aparelhos e utensílios de uso específico [Móveis]	Nº de amort.: 24, nº de bens: 24	332,28	20.559,42	792,37
02 07 Pulverizadores [Móveis]	Nº de amort.: 77, nº de bens: 82	795,70	7.895,82	2.996,42
03 03 Cortadores [Móveis]	Nº de amort.: 55, nº de bens: 58	1.948,58	24.192,44	6.995,06
03 06 Utensílios e ferramentas de uso específico [Móveis]	Nº de amort.: 11, nº de bens: 19	501,22	19.343,45	0,00
03 99 Outros utensílios e ferramentas para jardinagem [Móveis]	Nº de amort.: 81, nº de bens: 88	1.723,23	77.478,87	10.117,27
01 04 Centrais termoelétricas [Móveis]	Nº de amort.: 14, nº de bens: 14	6.030,28	277.348,00	75.635,41
01 99 Outro equipamento de uso específico [Móveis]	Nº de amort.: 36, nº de bens: 36	14.087,28	274.701,96	27.000,68
02 02 Equipamento de bombagem, canalização e distribuição de combustível [Móveis]	Nº de amort.: 0, nº de bens: 2	0,00	0,00	0,00
03 04 Máquinas de filtragem [Móveis]	Nº de amort.: 12, nº de bens: 12	779,64	15.202,98	4.612,65
03 05 Unidades de cloro, depuração e bombagem [Móveis]	Nº de amort.: 0, nº de bens: 1	0,00	0,00	0,00
04 01 Andaimos [Móveis]	Nº de amort.: 24, nº de bens: 26	614,52	21.337,74	2.243,74



Município de Marvão

Mapa de Amortizações resumo por GH

Ano: 2013

Grupo homogéneo		Valor amortizações	Valor acumulado	Valor atual
04 04 Construções ligeiras não afectas a obras em curso [Móveis]	Nº de amort.: 0, nº de bens: 1	0,00	0,00	0,00
04 05 Equipamento móvel transportado [Móveis]	Nº de amort.: 23, nº de bens: 23	1.684,58	6.804,80	9.752,92
04 06 Equipamento de oficinas de carpintaria [Móveis]	Nº de amort.: 24, nº de bens: 30	191,12	9.875,72	442,80
04 11 Equip. trab. escavação terraplanagem, sondagem e fundações p/exploração pedreiras [Móveis]	Nº de amort.: 0, nº de bens: 4	0,00	0,00	0,00
04 13 Ferramentas e utensílios individuais [Móveis]	Nº de amort.: 0, nº de bens: 5	0,00	0,00	0,00
04 99 Outros equipamentos e materiais utilizados em construção civil [Móveis]	Nº de amort.: 20, nº de bens: 20	1.398,10	4.194,30	15.379,10
15 01 Berbequins [Móveis]	Nº de amort.: 36, nº de bens: 41	68,88	5.399,64	127,43
15 02 Caixa de ferramenta diversa para carpinteiro [Móveis]	Nº de amort.: 4, nº de bens: 4	2,64	6,60	52,80
15 05 Lixadeiras [Móveis]	Nº de amort.: 23, nº de bens: 24	82,26	3.591,37	219,73
15 08 Plainas [Móveis]	Nº de amort.: 0, nº de bens: 1	0,00	0,00	0,00
15 09 Rebarbadoras [Móveis]	Nº de amort.: 59, nº de bens: 65	90,15	4.154,73	232,56
15 10 Serras e tornos mecânicos [Móveis]	Nº de amort.: 0, nº de bens: 3	0,00	0,00	0,00
15 99 Outras máquinas e instrumentos de uso específico [Móveis]	Nº de amort.: 198, nº de bens: 215	2.911,16	163.865,06	5.625,35
16 02 Equipamento de soldadura [Móveis]	Nº de amort.: 12, nº de bens: 20	213,60	11.641,20	0,00
16 03 Equipamento de verificação e calibragem [Móveis]	Nº de amort.: 0, nº de bens: 1	0,00	0,00	0,00
16 05 Equipamento para tratamento e acabamento de metais [Móveis]	Nº de amort.: 0, nº de bens: 3	0,00	0,00	0,00
16 06 Ferramentas e utensílios de uso específico [Móveis]	Nº de amort.: 0, nº de bens: 3	0,00	0,00	0,00
16 09 Máquinas e martelos de forjar [Móveis]	Nº de amort.: 11, nº de bens: 12	264,52	13.119,23	0,00
16 10 Máquinas para moldar e cortar metais [Móveis]	Nº de amort.: 1, nº de bens: 2	0,09	5.296,00	0,00
16 15 Tornos [Móveis]	Nº de amort.: 12, nº de bens: 13	15,84	419,76	68,46
16 99 Outras máquinas e aparelhos de uso específico [Móveis]	Nº de amort.: 12, nº de bens: 14	35,40	1.504,74	106,43
17 03 Desumidificadores e secadores [Móveis]	Nº de amort.: 0, nº de bens: 1	0,00	0,00	0,00
20 03 Carros de mão [Móveis]	Nº de amort.: 87, nº de bens: 91	30,96	1.557,78	128,91
20 99 Outro equipamento e materiais de uso específico [Móveis]	Nº de amort.: 0, nº de bens: 1	0,00	0,00	0,00
23 03 Instalações frigoríficas e de refrigeração industriais [Móveis]	Nº de amort.: 12, nº de bens: 12	1.768,32	75.153,48	5.309,86
25 01 Bombas a motor [Móveis]	Nº de amort.: 0, nº de bens: 1	0,00	0,00	0,00
25 03 Bombas manuais [Móveis]	Nº de amort.: 24, nº de bens: 24	5,28	71,28	27,74



Município de Marvão

Mapa de Amortizações resumo por GH

Ano: 2013

Grupo homogêneo		Valor amortizações	Valor acumulado	Valor atual
25 04 Compressores [Móveis]	Nº de amort.: 0, nº de bens: 4	0,00	0,00	0,00
25 99 Outros bombas e compressores [Móveis]	Nº de amort.: 93, nº de bens: 98	1.514,55	44.170,11	6.314,46
01 99 Outro mobiliário de uso específico [Móveis]	Nº de amort.: 0, nº de bens: 6	0,00	0,00	0,00
02 01 Ferramentas e utensílios [Móveis]	Nº de amort.: 91, nº de bens: 107	287,74	6.294,84	710,83
02 02 Máquinas-ferramentas Ligeiras [Móveis]	Nº de amort.: 1, nº de bens: 2	0,06	157,92	0,00
02 99 Outros aparelhos e utensílios oficiais [Móveis]	Nº de amort.: 0, nº de bens: 3	0,00	0,00	0,00
03 05 Ferramentas para medição [Móveis]	Nº de amort.: 2606, nº de bens: 277	2.013,61	99.496,45	4.851,69
03 07 Paquímetros [Móveis]	Nº de amort.: 0, nº de bens: 1	0,00	0,00	0,00
03 99 Outras ferramentas e utensílios de precisão [Móveis]	Nº de amort.: 0, nº de bens: 3	0,00	0,00	0,00
04 02 Elevadores para viaturas [Móveis]	Nº de amort.: 0, nº de bens: 1	0,00	0,00	0,00
04 03 Macacos hidráulicos [Móveis]	Nº de amort.: 0, nº de bens: 2	0,00	0,00	0,00
04 04 Máquinas de lavagem de viatura [Móveis]	Nº de amort.: 12, nº de bens: 13	840,48	45.806,16	0,00
04 05 Máquinas de lubrificação de viaturas [Móveis]	Nº de amort.: 0, nº de bens: 2	0,00	0,00	0,00
04 99 Outro equipamento de uso específico [Móveis]	Nº de amort.: 28, nº de bens: 35	73,92	3.694,88	920,71
01 03 Extintores [Móveis]	Nº de amort.: 0, nº de bens: 32	0,00	0,00	0,00
01 04 Jogos de equipamentamento de combate a incêndios [Móveis]	Nº de amort.: 0, nº de bens: 2	0,00	0,00	0,00
01 99 Outro equipamento de utilização específica [Móveis]	Nº de amort.: 60, nº de bens: 82	823,20	8.335,68	2.220,23
02 02 Coletes de salvação [Móveis]	Nº de amort.: 108, nº de bens: 108	48,96	807,84	105,69
02 05 Redes de segurança [Móveis]	Nº de amort.: 0, nº de bens: 1	0,00	0,00	0,00
02 99 Outro equipamento e material de uso específico [Móveis]	Nº de amort.: 104, nº de bens: 144	91,65	2.341,27	209,80
03 01 Aparelhos de iluminação e segurança [Móveis]	Nº de amort.: 12, nº de bens: 13	51,00	1.249,50	127,26
03 99 Outro equipamento de uso específico [Móveis]	Nº de amort.: 2086, nº de bens: 260	24.138,75	691.365,43	50.312,68
04 99 Outro equipamento de uso específico [Móveis]	Nº de amort.: 0, nº de bens: 1	0,00	0,00	0,00
01 02 Binóculos [Móveis]	Nº de amort.: 12, nº de bens: 12	8,04	341,82	24,23
01 06 Capacetes [Móveis]	Nº de amort.: 120, nº de bens: 124	74,40	3.034,20	307,60
01 10 Mascaras [Móveis]	Nº de amort.: 0, nº de bens: 1	0,00	0,00	0,00
01 13 Viseiras [Móveis]	Nº de amort.: 60, nº de bens: 60	34,85	1.457,15	0,00



Município de Marvão

Mapa de Amortizações resumo por GH

Ano: 2013

Grupo homogéneo		Valor amortizações	Valor acumulado	Valor atual
01 99 Outro equipamento de protecção individual [Móveis]	Nº de amort.: 198, nº de bens: 198	128,50	5.288,68	0,00
04 01 Calçado [Móveis]	Nº de amort.: 0, nº de bens: 10	0,00	0,00	0,00
04 02 Vestuário [Móveis]	Nº de amort.: 128, nº de bens: 202	595,40	7.489,59	1.217,20
01 03 Bombas de recirculação e elevação [Móveis]	Nº de amort.: 176, nº de bens: 203	3.027,44	127.156,48	9.645,62
01 08 Medidores de caudal [Móveis]	Nº de amort.: 12, nº de bens: 12	130,68	980,10	903,93
01 99 Outro equipamento de uso específico [Móveis]	Nº de amort.: 67, nº de bens: 71	126,95	8.706,38	388,85
02 99 Outro equipamento de uso específico [Móveis]	Nº de amort.: 12, nº de bens: 12	73,56	3.125,70	220,61
05 01 Contentores [Móveis]	Nº de amort.: 1780, nº de bens: 178	4.032,62	324.103,71	22.557,06
04 01 Hastes, mastros e lanças [Móveis]	Nº de amort.: 0, nº de bens: 2	0,00	0,00	0,00
04 02 Bandeiras, guiões, galhardetes, flâmulas e estandartes [Móveis]	Nº de amort.: 24, nº de bens: 31	29,80	1.852,72	69,94
04 99 Outros [Móveis]	Nº de amort.: 0, nº de bens: 1	0,00	0,00	0,00
07 U3 Ferramentas e utensílios [Móveis]	Nº de amort.: 93, nº de bens: 97	91,57	3.753,67	0,00
07 99 Máquinas e aparelhos não especificados [Móveis]	Nº de amort.: 66, nº de bens: 69	1.716,23	36.969,89	8.647,13
08 03 Moldes, matrizes, formas e cunhas [Móveis]	Nº de amort.: 0, nº de bens: 1	0,00	0,00	0,00
08 05 Taras e vasilhame de metal [Móveis]	Nº de amort.: 24, nº de bens: 28	4,32	234,48	8,48
08 06 Taras e vasilhame de outras matérias [Móveis]	Nº de amort.: 12, nº de bens: 13	193,32	5.316,30	48,37
08 01 Motos e motociclos a gasolina até 50 de cilindrada [Viaturas]	Nº de amort.: 0, nº de bens: 5	0,00	0,00	0,00
01 01 Ligeiros de passageiros a gasóleo até 1 500 de cilindrada [Viaturas]	Nº de amort.: 13, nº de bens: 13	1.969,19	13.685,57	28.300,60
01 02 Ligeiros de passageiros a gasóleo mais de 1 500 até 2 000 cilindrada [Viaturas]	Nº de amort.: 12, nº de bens: 14	2.458,68	85.157,70	9.629,92
01 03 Ligeiros de passageiros a gasóleo de 2 001 até 3 000 cilindrada [Viaturas]	Nº de amort.: 44, nº de bens: 46	6.607,32	516.357,66	20.922,49
02 02 Mistos a gasóleo mais de 1 500 até 2 000 cilindrada [Viaturas]	Nº de amort.: 0, nº de bens: 1	0,00	0,00	0,00
02 03 Mistos a gasóleo de 2 001 até 3 000 cilindrada [Viaturas]	Nº de amort.: 1, nº de bens: 2	142,27	3.111,40	1.564,91
03 01 De carga a gasóleo até 1 500 de cilindrada [Viaturas]	Nº de amort.: 82, nº de bens: 82	7.625,45	374.252,10	32.266,97
03 02 De carga a gasóleo mais de 1 500 até 2 000 cilindrada [Viaturas]	Nº de amort.: 12, nº de bens: 12	55,20	3.668,64	110,07
03 03 De carga a gasóleo de 2 001 até 3 000 cilindrada [Viaturas]	Nº de amort.: 48, nº de bens: 48	7.808,16	663.705,00	40.530,05
03 04 De carga a gasóleo mais de 3 000 cilindrada [Viaturas]	Nº de amort.: 0, nº de bens: 1	0,00	0,00	0,00
04 04 Pesados/passageiros gasóleo mais de 3 000 cilindrada [Viaturas]	Nº de amort.: 23, nº de bens: 23	33.113,34	3.030.883,99	49.712,94



Município de Marvão

Mapa de Amortizações resumo por GH

Ano: 2013

Grupo homogéneo		Valor amortizações	Valor acumulado	Valor atual	
07 01	Especiais a gasóleo até 1 500 de cilindrada [Viaturas]	Nº de amort.: 12, nº de bens: 13	328,11	232.826,58	689,04
07 03	Especiais a gasóleo de 2 001 até 3 000 cilindrada [Viaturas]	Nº de amort.: 0, nº de bens: 1	0,00	0,00	0,00
07 04	Especiais a gasóleo mais de 3 000 cilindrada [Viaturas]	Nº de amort.: 12, nº de bens: 13	3.991,44	1.120.064,52	14.635,10
07 05	Especiais a gasóleo sem cilindrada [Viaturas]	Nº de amort.: 12, nº de bens: 12	1.585,59	622.777,86	3.620,43
09 01	Tratores agrícolas a gasóleo [Viaturas]	Nº de amort.: 47, nº de bens: 47	9.804,49	1.044.307,39	34.876,85
04 99	Outros especiais [Viaturas]	Nº de amort.: 73, nº de bens: 74	4.921,18	368.348,20	10.972,94
00 00	Partes de Capital [Capital]	Nº de amort.: 0, nº de bens: 7	0,00	0,00	182.148,00
00 00	Imobilizado Incorporável [Incorpóreos]	Nº de amort.: 12, nº de bens: 28	4.336,08	36.022,20	365.655,92
02 99	Outros Softwares [Incorpóreos]	Nº de amort.: 13, nº de bens: 13	2.256,00	15.466,86	11.721,19
01 99	Outras despesas de instalação [Incorpóreos]	Nº de amort.: 1, nº de bens: 1	853,91	853,91	29.889,94
02 04	Planos de pormenor [Incorpóreos]	Nº de amort.: 36, nº de bens: 36	10.338,12	77.535,90	19.817,37
02 05	Planos de urbanização [Incorpóreos]	Nº de amort.: 13, nº de bens: 21	819,90	4.611,66	21.713,06
02 99	Outros estudos, planos e despesas de investigação e desenvolvimento [Incorpóreos]	Nº de amort.: 87, nº de bens: 91	17.246,58	323.628,96	19.046,35
03 99E	Outros edifícios para fins de natureza industrial	Nº de amort.: 252, nº de bens: 252	46.226,70	993.366,48	847.475,47
04 02E	Complexos desportivos	Nº de amort.: 12, nº de bens: 12	10.483,18	64.662,36	434.432,21
05 01E	Rodoviárias	Nº de amort.: 0, nº de bens: 1	0,00	0,00	6.311,52
06 01	Em aglomerados urbanos	Nº de amort.: 0, nº de bens: 1	0,00	0,00	96.528,85
04 05D	Cemitérios (construções, vedações e paredões)	Nº de amort.: 48, nº de bens: 48	4.412,52	900.368,82	270.630,15
04 99	Outras construções	Nº de amort.: 204, nº de bens: 204	24.059,64	1.311.249,66	398.501,86
04 99E	Outras construções	Nº de amort.: 12, nº de bens: 12	33.746,16	2.649.073,56	438.700,12
05 99E	Outras infra-estruturas	Nº de amort.: 0, nº de bens: 1	0,00	0,00	43.854,46
07 99	Outros terrenos	Nº de amort.: 0, nº de bens: 1	0,00	0,00	2.845,81
08 99A	Outros imóveis de relevância histórica e cultural	Nº de amort.: 36, nº de bens: 36	7.173,24	254.913,54	1.040.527,03
01 03A	Casas de rendimento	Nº de amort.: 96, nº de bens: 96	3.337,95	687.132,75	438.177,49
01 03D	Casas de rendimento	Nº de amort.: 72, nº de bens: 72	2.230,52	627.123,38	142.656,47
01 03A	Casas de rendimento	Nº de amort.: 108, nº de bens: 108	2.004,68	171.034,62	285.293,41
01 03B	Casas de rendimento	Nº de amort.: 12, nº de bens: 12	64,79	679,25	74.815,39



Município de Marvão

Mapa de Amortizações resumo por GH

Ano: 2013

Grupo homogéneo		Valor amortizações	Valor acumulado	Valor atual
01 03 Casas de rendimento	Nº de amort.: 0, nº de bens: 1	0,00	0,00	33.750,00
01 03D Casas de rendimento	Nº de amort.: 9, nº de bens: 9	1.311,66	6.558,30	138.595,93
01 03A Casas de rendimento	Nº de amort.: 16, nº de bens: 16	158,66	711,75	35.918,01
01 03D Casas de rendimento	Nº de amort.: 15, nº de bens: 15	196,89	393,78	62.803,11
01 99A Outras Habitações	Nº de amort.: 36, nº de bens: 36	402,12	24.626,46	57.763,49
01 99 Outras Habitações	Nº de amort.: 0, nº de bens: 1	0,00	0,00	4.199,15
02 01A Instalação de serviços de natureza administrativa	Nº de amort.: 12, nº de bens: 12	2.065,92	246.599,28	304.039,12
02 01D Instalação de serviços de natureza administrativa	Nº de amort.: 12, nº de bens: 12	1.668,84	150.966,90	120.364,79
02 01A Instalação de serviços de natureza administrativa	Nº de amort.: 8, nº de bens: 8	546,64	2.459,88	121.830,86
02 02A Instalação de serviços de natureza cultural	Nº de amort.: 24, nº de bens: 24	870,96	193.788,60	113.445,51
02 03A Instalação de serviços de natureza social	Nº de amort.: 36, nº de bens: 36	4.143,48	604.078,38	573.478,35
02 04A Instalação de serviços de natureza escolar	Nº de amort.: 60, nº de bens: 60	132,60	11.526,54	18.658,37
02 05D Instalação de serviços de natureza hospitalar	Nº de amort.: 36, nº de bens: 36	2.350,92	136.518,42	175.613,24
02 08D Casas mortuárias	Nº de amort.: 3, nº de bens: 3	91,44	182,88	29.166,06
02 99A Outros edifícios para o sector dos serviços	Nº de amort.: 36, nº de bens: 36	1.253,04	386.768,88	159.605,29
02 99D Outros edifícios para o sector dos serviços	Nº de amort.: 12, nº de bens: 12	1.075,56	123.149,10	75.287,25
02 99 Outros edifícios para o sector dos serviços	Nº de amort.: 0, nº de bens: 1	0,00	0,00	7.500,00
03 99D Outros edifícios para fins de natureza industrial	Nº de amort.: 12, nº de bens: 12	182,88	3.566,16	14.253,14
04 03D Piscinas	Nº de amort.: 24, nº de bens: 24	29.516,46	3.704.290,55	2.134.718,80
06 01 Em aglomerados urbanos	Nº de amort.: 0, nº de bens: 1	0,00	0,00	44.432,26
08 99D Outros imóveis de relevância histórica e cultural	Nº de amort.: 12, nº de bens: 12	72,48	543,60	5.718,98
08 99C Outros imóveis de relevância histórica e cultural	Nº de amort.: 10, nº de bens: 10	967,40	5.320,70	68.542,60
08 99A Outros imóveis de relevância histórica e cultural	Nº de amort.: 8, nº de bens: 8	72,40	325,80	16.135,10
02 03A Instalação de serviços de natureza social	Nº de amort.: 12, nº de bens: 12	371,04	66.552,48	52.413,20
02 04D Instalação de serviços de natureza escolar	Nº de amort.: 24, nº de bens: 24	2.785,20	201.389,88	204.382,18
04 04D Equipamentos não integrados nos edifícios para serviços	Nº de amort.: 12, nº de bens: 12	1.169,04	288.172,68	68.974,80
04 99D Outras construções	Nº de amort.: 84, nº de bens: 84	807,36	189.877,56	48.096,90



Município de Marvão

Mapa de Amortizações resumo por GH

Ano: 2013

Grupo homogéneo		Valor amortizações	Valor acumulado	Valor atual
05 99E Outras infra-estruturas	Nº de amort.: 0, nº de bens: 1	0,00	0,00	41.938,93
08 04D Museus	Nº de amort.: 24, nº de bens: 24	276,60	35.783,46	18.995,21
08 08A Imóveis situados em zona de protecção	Nº de amort.: 12, nº de bens: 12	4.606,68	582.942,30	639.994,48
04 03D Piscinas	Nº de amort.: 0, nº de bens: 1	0,00	0,00	0,00
06 01 Em aglomerados urbanos	Nº de amort.: 0, nº de bens: 101	0,00	0,00	1.892.401,54
07 04 Destinado a equipamento público	Nº de amort.: 0, nº de bens: 2	0,00	0,00	31.718,75
07 99 Outros terrenos	Nº de amort.: 0, nº de bens: 3	0,00	0,00	48.953,75
01 01 Agrícolas	Nº de amort.: 0, nº de bens: 66	0,00	0,00	961.563,00
04 05 Cemitérios (construções, vedações e paredões)	Nº de amort.: 0, nº de bens: 1	0,00	0,00	60.000,00
05 01F Rodoviárias	Nº de amort.: 1, nº de bens: 2	60,62	60,62	14.985,85
05 99 Outras infra-estruturas	Nº de amort.: 0, nº de bens: 2	0,00	0,00	701.480,12
05 99F Outras infra-estruturas	Nº de amort.: 0, nº de bens: 1	0,00	0,00	189.501,90
06 01 Em aglomerados urbanos	Nº de amort.: 0, nº de bens: 4	0,00	0,00	176.668,72
06 02 Em zona diferenciada de aglomerado urbano	Nº de amort.: 0, nº de bens: 1	0,00	0,00	44.802,00
07 99 Outros terrenos	Nº de amort.: 0, nº de bens: 2	0,00	0,00	2.527,35
04 01 Parques de viaturas	Nº de amort.: 0, nº de bens: 1	0,00	0,00	2.685,35
05 01F Rodoviárias	Nº de amort.: 167, nº de bens: 168	36.191,88	6.583.382,41	142.168,54
05 01E Rodoviárias	Nº de amort.: 0, nº de bens: 2	0,00	0,00	19.880,91
05 01F Rodoviárias	Nº de amort.: 36, nº de bens: 40	4.744,68	1.018.089,54	7.879,36
05 01E Rodoviárias	Nº de amort.: 0, nº de bens: 1	0,00	0,00	100.151,12
05 01F Rodoviárias	Nº de amort.: 0, nº de bens: 1	0,00	0,00	0,00
05 01D Rodoviárias	Nº de amort.: 0, nº de bens: 6	0,00	0,00	64.717,99
05 01F Rodoviárias	Nº de amort.: 0, nº de bens: 6	0,00	0,00	0,00
05 01E Rodoviárias	Nº de amort.: 0, nº de bens: 1	0,00	0,00	17.218,50
05 01F Rodoviárias	Nº de amort.: 228, nº de bens: 228	71.132,52	7.595.668,98	850.409,01
05 01E Rodoviárias	Nº de amort.: 0, nº de bens: 1	0,00	0,00	17.309,25
05 01 Rodoviárias	Nº de amort.: 2996, nº de bens: 300	1.259.131,59	68.861.556,97	12.147.188,63



Município de Marvão

Mapa de Amortizações resumo por GH

Ano: 2013

Grupo homogéneo		Valor amortizações	Valor acumulado	Valor atual
05 01F Rodoviárias	Nº de amort.: 36, nº de bens: 36	14.579,04	1.141.595,88	189.542,23
05 01E Rodoviárias	Nº de amort.: 0, nº de bens: 2	0,00	0,00	33.586,02
05 01F Rodoviárias	Nº de amort.: 360, nº de bens: 360	16.850,04	924.582,78	252.225,03
05 01 Rodoviárias	Nº de amort.: 0, nº de bens: 1	0,00	0,00	3.420,00
05 01F Rodoviárias	Nº de amort.: 12, nº de bens: 12	7.549,44	201.448,68	135.260,15
05 01 Rodoviárias	Nº de amort.: 0, nº de bens: 3	0,00	0,00	46.682,35
05 01F Rodoviárias	Nº de amort.: 38, nº de bens: 38	5.152,31	27.413,56	252.852,48
05 99 Outras infra-estruturas	Nº de amort.: 0, nº de bens: 1	0,00	0,00	5.108,12
05 99F Outras infra-estruturas	Nº de amort.: 12, nº de bens: 12	337,80	26.514,42	4.390,53
05 99 Outras infra-estruturas	Nº de amort.: 0, nº de bens: 1	0,00	0,00	14.766,72
05 99F Outras infra-estruturas	Nº de amort.: 13, nº de bens: 13	2.029,35	6.068,19	348.264,14
04 99 Outras construções	Nº de amort.: 150, nº de bens: 150	1.378,08	75.092,94	16.585,58
04 99E Outras construções	Nº de amort.: 12, nº de bens: 12	530,04	35.249,10	7.421,17
05 99 Outras infra-estruturas	Nº de amort.: 448, nº de bens: 463	36.938,77	1.983.617,98	552.097,20
05 99E Outras infra-estruturas	Nº de amort.: 0, nº de bens: 2	0,00	0,00	50.295,08
05 99F Outras infra-estruturas	Nº de amort.: 12, nº de bens: 12	1.684,95	52.271,58	25.894,72
05 99 Outras infra-estruturas	Nº de amort.: 0, nº de bens: 3	0,00	0,00	46.384,40
05 99F Outras infra-estruturas	Nº de amort.: 12, nº de bens: 12	576,96	15.950,88	10.336,09
05 99 Outras infra-estruturas	Nº de amort.: 0, nº de bens: 3	0,00	0,00	16.901,09
07 99 Outros terrenos	Nº de amort.: 0, nº de bens: 1	0,00	0,00	292,82
01 02 Poços e reservatórios	Nº de amort.: 276, nº de bens: 291	35.630,04	1.941.839,82	408.588,21
04 99D Outras construções	Nº de amort.: 36, nº de bens: 36	111,96	7.479,66	8.205,16
05 99 Outras infra-estruturas	Nº de amort.: 264, nº de bens: 273	148.663,10	7.814.936,24	2.609.062,22
05 99E Outras infra-estruturas	Nº de amort.: 0, nº de bens: 2	0,00	0,00	106.048,77
05 99F Outras infra-estruturas	Nº de amort.: 12, nº de bens: 12	1.671,00	71.017,86	26.736,53
05 99 Outras infra-estruturas	Nº de amort.: 0, nº de bens: 1	0,00	0,00	7.484,19
04 02E Complexos desportivos	Nº de amort.: 12, nº de bens: 12	48,60	9.652,14	146,04



Município de Marvão

Mapa de Amortizações resumo por GH

Ano: 2013

Grupo homogéneo		Valor amortizações	Valor acumulado	Valor atual
04 02D Complexos desportivos	Nº de amort.: 12, nº de bens: 12	461,76	63.583,56	31.455,22
04 02E Complexos desportivos	Nº de amort.: 12, nº de bens: 12	17.834,52	734.873,70	309.132,33
04 05D Cemitérios (construções, vedações e paredes)	Nº de amort.: 24, nº de bens: 24	948,84	168.107,34	60.122,64
04 05E Cemitérios (construções, vedações e paredes)	Nº de amort.: 12, nº de bens: 12	498,24	58.849,56	3.446,22
04 99E Outras construções	Nº de amort.: 204, nº de bens: 212	45.211,56	8.021.862,60	215.027,05
04 99D Outras construções	Nº de amort.: 12, nº de bens: 12	15,12	2.642,76	984,92
04 99E Outras construções	Nº de amort.: 110, nº de bens: 110	48.148,51	4.934.924,41	1.277.725,15
05 99B Outras infra-estruturas	Nº de amort.: 0, nº de bens: 1	0,00	0,00	103.960,09
05 99E Outras infra-estruturas	Nº de amort.: 0, nº de bens: 1	0,00	0,00	5.979,45
05 99F Outras infra-estruturas	Nº de amort.: 60, nº de bens: 60	4.460,64	868.673,88	14.777,54
05 99E Outras infra-estruturas	Nº de amort.: 0, nº de bens: 1	0,00	0,00	56.181,33
05 99F Outras infra-estruturas	Nº de amort.: 30, nº de bens: 37	6.333,12	998.769,48	40.529,96
05 99E Outras infra-estruturas	Nº de amort.: 0, nº de bens: 4	0,00	0,00	44.855,10
05 99F Outras infra-estruturas	Nº de amort.: 12, nº de bens: 12	852,24	179.389,32	1.704,20
05 99E Outras infra-estruturas	Nº de amort.: 0, nº de bens: 1	0,00	0,00	3.252,16
05 99F Outras infra-estruturas	Nº de amort.: 12, nº de bens: 13	8.078,16	1.506.584,64	32.312,95
05 99E Outras infra-estruturas	Nº de amort.: 0, nº de bens: 14	0,00	0,00	134.185,73
05 99B Outras infra-estruturas	Nº de amort.: 0, nº de bens: 1	0,00	0,00	93.632,34
05 99F Outras infra-estruturas	Nº de amort.: 60, nº de bens: 60	16.878,60	1.712.969,22	186.837,64
05 99E Outras infra-estruturas	Nº de amort.: 0, nº de bens: 8	0,00	0,00	54.655,75
05 99F Outras infra-estruturas	Nº de amort.: 13, nº de bens: 13	102.677,88	4.467.189,66	1.739.045,42
07 02 Zona verde ou de lazer	Nº de amort.: 0, nº de bens: 1	0,00	0,00	554.128,44
07 99 Outros terrenos	Nº de amort.: 0, nº de bens: 2	0,00	0,00	29.510,17
08 99E Outros imóveis de relevância histórica e cultural	Nº de amort.: 0, nº de bens: 1	0,00	0,00	1.286,90
		Totais:	2.352.358,28	39.035.345,34

› bens: 29114

Município de Marvão

Unidade: Euros

8.2.26 - Contas de Ordem

Contas		SALDO GERÊNCIA ANTERIOR		MOVIMENTO ANUAL		SALDO GERÊNCIA SEGUINTE	
Código	Designação	Devedor	Credor	Devedor	Credor	Devedor	Credor
Garantias e Cauções							
	Garantias e Cauções de Terceiros						
	Garantias e Cauções de Terceiros, Prestadas	403.350,11		89.629,77		492.979,88	
	Prestadas por Fornecedores de c/c						
	Prestadas por Fornecedores de Imobilizado	396.086,04		84.309,01		480.395,05	
	Prestadas por Outros Credores	7.264,07		5.320,76		12.584,83	
	Garantias e Cauções de Terceiros, Devolvidas				94.486,61		94.486,61
	Devolvidas a Fornecedores de c/c						
	Devolvidas a Fornecedores de Imobilizado				94.486,61		94.486,61
	Devolvidas a Outros Credores						
	Garantias e Cauções de Terceiros, Acionadas						
	Acionadas a Fornecedores de c/c						
	Acionadas a Fornecedores de Imobilizado						
	Acionadas a Outros Credores						
	Total de Garantias e Cauções	403.350,11		89.629,77	94.486,61	398.493,27	
para Cobrança							
	Recibos para Cobrança (Receita virtual)						
	À responsabilidade do Tesoureiro						
	À responsabilidade de Outros Agentes						
	Total de Recibos para Cobrança			0,00			
	Total	403.350,11		89.629,77	94.486,61	398.493,27	

Município de Marvão

Demonstração de resultados financeiros

Ano: 2013

Custos e Perdas	Exercícios		Código das Contas	Proveitos e Ganhos	Exercícios	
	2013	2012			2013	2012
Juros suportados	8.960,36	21.972,04	781	Juros obtidos	61.198,93	28.256,04
Perdas em entidades participadas	0,00	0,00	782	Ganhos em entidades participadas	0,00	0,00
Amortizações de investimentos em imóveis	58.178,81	56.653,53	783	Rendimentos de imóveis	183.230,04	246.768,40
Provisões para aplicações financeiras	0,00	111.460,00	784	Rendimentos de participações de capital	0,00	0,00
Diferenças de câmbio desfavoráveis	0,00	0,00	785	Diferenças de câmbio favoráveis	0,00	0,00
Perdas na alienação de aplicações de tesouraria	0,00	0,00	786	Descontos de pronto pagamento obtidos	415,90	1.598,37
Outros custos e perdas financeiros	55,00	259,10	787	Ganhos na alienação de aplicações de tesouraria	0,00	0,00
Resultados Financeiros	177.650,70	86.278,14	788	Outros proveitos e ganhos financeiros	0,00	0,00
	244.844,87	276.622,81			244.844,87	276.622,81

Município de Marvão

Demonstração dos Resultados Extraordinários

Ano: 2013

Custos e Perdas	Exercícios		Código das Contas	Proveitos e Ganhos	Exercícios	
	2013	2012			2013	2012
Transferências de capital concedidas	86.314,96	83.113,45	791	Restituições de impostos	0,00	0,00
Dívidas incobráveis	0,00	0,00	792	Recuperação de dívidas	0,00	0,00
Perdas em existências	825,24	680,25	793	Ganhos em existências	1.706,52	3.682,30
Perdas em imobilizações	208.524,95	598.424,21	794	Ganhos em imobilizações	1.671,05	2.650,41
Multas e Penalidades	0,00	0,00	795	Benefícios de penalidades contratuais	42.438,47	5.777,76
Aumentos de amortizações e de provisões	5.887,37	0,00	796	Reduções de amortizações e de provisões	892,09	51.169,60
Correções relativas a exercícios anteriores	55.305,29	9.877,69	797	Correções relativas a exercícios anteriores	11.926,43	1.320,38
Outros custos e perdas extraordinárias	0,00	0,00	798	Outros proveitos e ganhos extraordinários	487.821,67	507.337,61
Resultados extraordinários	189.598,42	-120.157,54				
	546.456,23	571.938,06			546.456,23	571.938,06

Município de Marvão

RESUMO DAS MODIFICAÇÕES AO ORÇAMENTO DA RECEITA DE 2013

REVISÃO Nº 1 DE 26/04/2013

Cód. da Classif. Económica	Designação da Classificação	Previsão Inicial	Previsão Atual	Previsão Modificada		Previsão Corrigida
				Inscr./Reforço	Dimin./Anulação	
	OUTRAS RECEITAS	50,00	50,00	2.633.273,11		2.633.323,11
16	Saldo da gerência anterior	0,00	0,00	2.633.273,11		2.633.273,11
1601	Saldo orçamental	0,00	0,00	2.633.273,11		2.633.273,11
160101	Na posse do serviço	0,00	0,00	2.633.273,11		2.633.273,11
	Totais das outras receitas:	0,00	0,00	2.633.273,11	0,00	2.633.273,11
	Totais da Revisão nº 1	0,00	0,00	2.633.273,11	0,00	2.633.273,11
	Totais do resumo:	0,00	0,00	2.633.273,11	0,00	2.633.273,11

Município de Marvão

RESUMO DAS MODIFICAÇÕES AO ORÇAMENTO DA DESPESA DE 2013

ALTERAÇÃO Nº 1 DE 16/01/2013

Cód. da Classif. Org./Económica	Designação da Classificação	Dotação Inicial	Dotação Atual	Dotação Modificada		Dotação Corrigida
				Inscr./Reforço	Dimin./Anulação	
02	Câmara Municipal	5.516.625,00	5.516.625,00	0,00	0,00	5.516.625,00
02	DESPESAS CORRENTES	3.499.043,00	3.499.043,00	0,00	0,00	3.499.043,00
02 01	Despesas com o pessoal	1.770.230,00	1.770.230,00	0,00	0,00	1.770.230,00
02 0101	Remunerações certas e permanentes	1.382.820,00	1.382.820,00	0,00	0,00	1.382.820,00
02 010104	Pessoal quadros-Regime contrato individ. trabalho	951.590,00	951.590,00		-3.633,42	947.956,58
02 01010401	Pessoal em Funções	949.375,00	949.375,00		-3.633,42	945.741,58
02 010115	Remunerações por doença e maternidade/paternidade	10,00	10,00	3.633,42		3.643,42
02 02	Aquisição de bens e serviços	1.475.370,00	1.475.370,00		-5.000,00	1.470.370,00
02 0201	Aquisição de bens	568.030,00	568.030,00		-5.000,00	563.030,00
02 020121	Outros bens	75.450,00	75.450,00		-5.000,00	70.450,00
02 06	Outras despesas correntes	32.053,00	32.053,00	5.000,00		37.053,00
02 0602	Diversas	32.053,00	32.053,00	5.000,00		37.053,00
02 060201	Impostos e taxas	0,00	0,00	5.000,00		5.000,00
Totais das despesas correntes :		1.024.835,00	1.024.835,00	8.633,42	-8.633,42	1.024.835,00
02	DESPESAS DE CAPITAL	2.017.582,00	2.017.582,00	0,00	0,00	2.017.582,00
02 07	Aquisição de bens de capital	1.694.482,00	1.694.482,00	0,00	0,00	1.694.482,00
02 0701	Investimentos	1.216.321,00	1.216.321,00	11.800,00		1.228.121,00
02 070102	Habitações	494.090,00	494.090,00	17.350,00		511.440,00
02 07010203	Reparação e beneficiação	361.250,00	361.250,00	17.350,00		378.600,00
02 070103	Edifícios	226.500,00	226.500,00		-10.550,00	215.950,00
02 07010301	Instalações de serviços	225.000,00	225.000,00		-10.550,00	214.450,00
02 070107	Equipamento de informática	37.000,00	37.000,00	5.000,00		42.000,00
02 0703	Bens de domínio público	478.161,00	478.161,00		-11.800,00	466.361,00
02 070303	Outras construções e infraestruturas	478.161,00	478.161,00		-11.800,00	466.361,00
02 07030302	Sistemas de drenagem de águas residuais	75.800,00	75.800,00		-11.800,00	64.000,00
Totais das despesas de capital :		699.050,00	699.050,00	22.350,00	-22.350,00	699.050,00
Totais da Alteração nº 1		1.723.885,00	1.723.885,00	30.983,42	-30.983,42	1.723.885,00

ALTERAÇÃO Nº 2 DE 06/02/2013

Cód. da Classif. Org./Económica	Designação da Classificação	Dotação Inicial	Dotação Atual	Dotação Modificada		Dotação Corrigida
				Inscr./Reforço	Dimin./Anulação	
02	Câmara Municipal	5.516.625,00	5.516.625,00	0,00	0,00	5.516.625,00
02	DESPESAS CORRENTES	3.499.043,00	3.499.043,00	0,00	0,00	3.499.043,00
02 02	Aquisição de bens e serviços	1.475.370,00	1.470.370,00	0,00	0,00	1.470.370,00
02 0201	Aquisição de bens	568.030,00	563.030,00	0,00	0,00	563.030,00
02 020104	Limpeza e higiene	10.000,00	10.000,00	3.000,00		13.000,00
02 020112	Material de transporte-Peças	25.000,00	25.000,00		-3.000,00	22.000,00
Totais das despesas correntes :		35.000,00	35.000,00	3.000,00	-3.000,00	35.000,00
02	DESPESAS DE CAPITAL	2.017.582,00	2.017.582,00	0,00	0,00	2.017.582,00
02 07	Aquisição de bens de capital	1.694.482,00	1.694.482,00		-3.000,00	1.691.482,00
02 0701	Investimentos	1.216.321,00	1.228.121,00	10.000,00		1.238.121,00
02 070102	Habitações	494.090,00	511.440,00	10.000,00		521.440,00
02 07010203	Reparação e beneficiação	361.250,00	378.600,00	10.000,00		388.600,00
02 0703	Bens de domínio público	478.161,00	466.361,00		-13.000,00	453.361,00
02 070303	Outras construções e infraestruturas	478.161,00	466.361,00		-13.000,00	453.361,00
02 07030305	Parques e jardins	63.300,00	63.300,00		-13.000,00	50.300,00
02 08	Transferências de capital	182.300,00	182.300,00	3.000,00		185.300,00
02 0805	Administração local	27.800,00	27.800,00	3.000,00		30.800,00
02 080501	Continente	27.800,00	27.800,00	3.000,00		30.800,00
02 08050104	Associações de municípios	27.800,00	27.800,00	3.000,00		30.800,00
Totais das despesas de capital :		452.350,00	469.700,00	13.000,00	-13.000,00	469.700,00
Totais da Alteração nº 2		487.350,00	504.700,00	16.000,00	-16.000,00	504.700,00

Município de Marvão

RESUMO DAS MODIFICAÇÕES AO ORÇAMENTO DA DESPESA DE 2013

ALTERAÇÃO Nº 3 DE 20/02/2013

Cód. da Classif. Org. Económica	Designação da Classificação	Dotação Inicial	Dotação Atual	Dotação Modificada		Dotação Corrigida
				Inscr./Reforço	Dimin./Anulação	
02	Câmara Municipal	5.516.625,00	5.516.625,00	0,00	0,00	5.516.625,00
02	DESPESAS CORRENTES	3.499.043,00	3.499.043,00	0,00	0,00	3.499.043,00
02 01	Despesas com o pessoal	1.770.230,00	1.770.230,00	0,00	0,00	1.770.230,00
02 0101	Remunerações certas e permanentes	1.382.820,00	1.382.820,00	0,00	0,00	1.382.820,00
02 010104	Pessoal quadros-Regime contrato individ. trabalho	951.590,00	947.956,58		-2.600,00	945.356,58
02 01010401	Pessoal em Funções	949.375,00	945.741,58		-2.600,00	943.141,58
02 010115	Remunerações por doença e maternidade/paternidade	10,00	3.643,42	2.600,00		6.243,42
02 02	Aquisição de bens e serviços	1.475.370,00	1.470.370,00		-5.250,00	1.465.120,00
02 0201	Aquisição de bens	568.030,00	563.030,00		-5.250,00	557.780,00
02 020116	Mercadorias para venda	220.900,00	220.900,00		-5.250,00	215.650,00
02 02011601	Água	220.000,00	220.000,00		-5.250,00	214.750,00
02 04	Transferências correntes	191.390,00	191.390,00	1.000,00		192.390,00
02 0407	Instituições sem fins lucrativos	111.850,00	111.850,00	1.000,00		112.850,00
02 040701	Instituições sem fins lucrativos	111.850,00	111.850,00	1.000,00		112.850,00
02 05	Subsídios	2.500,00	2.500,00	1.250,00		3.750,00
02 0508	Famílias	2.500,00	2.500,00	1.250,00		3.750,00
02 050803	Outras	2.500,00	2.500,00	1.250,00		3.750,00
02 06	Outras despesas correntes	32.053,00	37.053,00	3.000,00		40.053,00
02 0602	Diversas	32.053,00	37.053,00	3.000,00		40.053,00
02 060203	Outras	32.053,00	32.053,00	3.000,00		35.053,00
02 06020301	Outras restituições	2.500,00	2.500,00	3.000,00		5.500,00
Totais das despesas correntes :		1.286.235,00	1.286.235,00	7.850,00	-7.850,00	1.286.235,00
02	DESPESAS DE CAPITAL	2.017.582,00	2.017.582,00	0,00	0,00	2.017.582,00
02 07	Aquisição de bens de capital	1.694.482,00	1.691.482,00	0,00	0,00	1.691.482,00
02 0701	Investimentos	1.216.321,00	1.238.121,00		-156.500,00	1.081.621,00
02 070102	Habitacões	494.090,00	521.440,00		-132.000,00	389.440,00
02 07010202	Aquisição	132.840,00	132.840,00		-132.000,00	840,00
02 070103	Edifícios	226.500,00	215.950,00		-10.500,00	205.450,00
02 07010301	Instalações de serviços	225.000,00	214.450,00		-10.500,00	203.950,00
02 070104	Construções diversas	240.660,00	240.660,00		-5.000,00	235.660,00
02 07010401	Viadutos, arruamentos e obras complementares	234.660,00	234.660,00		-5.000,00	229.660,00
02 070113	Investimentos incorpóreos	9.000,00	9.000,00	19.950,00		28.950,00
02 070115	Outros investimentos	161.401,00	161.401,00		-28.950,00	132.451,00
02 0703	Bens de domínio público	478.161,00	453.361,00	156.500,00		609.861,00
02 070303	Outras construções e infraestruturas	478.161,00	453.361,00	156.500,00		609.861,00
02 07030301	Viadutos, arruamentos e obras complementares	124.000,00	124.000,00	15.000,00		139.000,00
02 07030308	Viação rural	21.500,00	21.500,00	141.500,00		163.000,00
Totais das despesas de capital :		908.401,00	897.851,00	176.450,00	-176.450,00	897.851,00
Totais da Alteração nº 3		2.194.636,00	2.184.086,00	184.300,00	-184.300,00	2.184.086,00

ALTERAÇÃO Nº 4 DE 25/02/2013

Cód. da Classif. Org. Económica	Designação da Classificação	Dotação Inicial	Dotação Atual	Dotação Modificada		Dotação Corrigida
				Inscr./Reforço	Dimin./Anulação	
02	Câmara Municipal	5.516.625,00	5.516.625,00	0,00	0,00	5.516.625,00
02	DESPESAS DE CAPITAL	2.017.582,00	2.017.582,00	0,00	0,00	2.017.582,00
02 07	Aquisição de bens de capital	1.694.482,00	1.691.482,00	0,00	0,00	1.691.482,00
02 0701	Investimentos	1.216.321,00	1.081.621,00	4.510,00		1.086.131,00
02 070103	Edifícios	226.500,00	205.450,00	9.010,00		214.460,00
02 07010301	Instalações de serviços	225.000,00	203.950,00	9.010,00		212.960,00
02 070112	Artigos e objectos de valor	5.000,00	5.000,00		-4.500,00	500,00
02 0703	Bens de domínio público	478.161,00	609.861,00		-4.510,00	605.351,00
02 070303	Outras construções e infraestruturas	478.161,00	609.861,00		-4.510,00	605.351,00
02 07030307	Captação e distribuição de água	145.561,00	145.561,00		-4.510,00	141.051,00
Totais das despesas de capital :		375.561,00	354.511,00	9.010,00	-9.010,00	354.511,00
Totais da Alteração nº 4		375.561,00	354.511,00	9.010,00	-9.010,00	354.511,00

Município de Marvão

RESUMO DAS MODIFICAÇÕES AO ORÇAMENTO DA DESPESA DE 2013

ALTERAÇÃO Nº 5 DE 27/02/2013

Cód. da Classif. Org. Económica	Designação da Classificação	Dotação Inicial	Dotação Atual	Dotação Modificada		Dotação Corrigida
				Inscr./Reforço	Dimin./Anulação	
02	Câmara Municipal	5.516.625,00	5.516.625,00	0,00	0,00	5.516.625,00
02	DESPESAS CORRENTES	3.499.043,00	3.499.043,00	0,00	0,00	3.499.043,00
02 02	Aquisição de bens e serviços	1.475.370,00	1.465.120,00	0,00	0,00	1.465.120,00
02 0201	Aquisição de bens	568.030,00	557.780,00	0,00	0,00	557.780,00
02 020120	Material de educação, cultura e recreio	250,00	250,00	1.000,00		1.250,00
02 020121	Outros bens	75.450,00	70.450,00		-1.000,00	69.450,00
Totais das despesas correntes :		75.700,00	70.700,00	1.000,00	-1.000,00	70.700,00
Totais da Alteração nº 5		75.700,00	70.700,00	1.000,00	-1.000,00	70.700,00

ALTERAÇÃO Nº 6 DE 06/03/2013

Cód. da Classif. Org. Económica	Designação da Classificação	Dotação Inicial	Dotação Atual	Dotação Modificada		Dotação Corrigida
				Inscr./Reforço	Dimin./Anulação	
02	Câmara Municipal	5.516.625,00	5.516.625,00	0,00	0,00	5.516.625,00
02	DESPESAS CORRENTES	3.499.043,00	3.499.043,00	0,00	0,00	3.499.043,00
02 02	Aquisição de bens e serviços	1.475.370,00	1.465.120,00	0,00	0,00	1.465.120,00
02 0201	Aquisição de bens	568.030,00	557.780,00		-1.500,00	556.280,00
02 020121	Outros bens	75.450,00	69.450,00		-1.500,00	67.950,00
02 0202	Aquisição de serviços	907.340,00	907.340,00	1.500,00		908.840,00
02 020225	Outros serviços	419.000,00	419.000,00	1.500,00		420.500,00
Totais das despesas correntes :		494.450,00	488.450,00	1.500,00	-1.500,00	488.450,00
02	DESPESAS DE CAPITAL	2.017.582,00	2.017.582,00	0,00	0,00	2.017.582,00
02 07	Aquisição de bens de capital	1.694.482,00	1.691.482,00	0,00	0,00	1.691.482,00
02 0701	Investimentos	1.216.321,00	1.086.131,00	3.000,00		1.089.131,00
02 070110	Equipamento básico	16.500,00	16.500,00	3.000,00		19.500,00
02 07011001	Equipamento de recolha de resíduos	5.000,00	5.000,00	3.000,00		8.000,00
02 0703	Bens de domínio público	478.161,00	605.351,00		-3.000,00	602.351,00
02 070303	Outras construções e infraestruturas	478.161,00	605.351,00		-3.000,00	602.351,00
02 07030302	Sistemas de drenagem de águas residuais	75.800,00	64.000,00		-3.000,00	61.000,00
Totais das despesas de capital :		80.800,00	69.000,00	3.000,00	-3.000,00	69.000,00
Totais da Alteração nº 6		575.250,00	557.450,00	4.500,00	-4.500,00	557.450,00

ALTERAÇÃO Nº 7 DE 21/03/2013

Cód. da Classif. Org. Económica	Designação da Classificação	Dotação Inicial	Dotação Atual	Dotação Modificada		Dotação Corrigida
				Inscr./Reforço	Dimin./Anulação	
02	Câmara Municipal	5.516.625,00	5.516.625,00	0,00	0,00	5.516.625,00
02	DESPESAS CORRENTES	3.499.043,00	3.499.043,00	0,00	0,00	3.499.043,00
02 01	Despesas com o pessoal	1.770.230,00	1.770.230,00	0,00	0,00	1.770.230,00
02 0101	Remunerações certas e permanentes	1.382.820,00	1.382.820,00	0,00	0,00	1.382.820,00
02 010104	Pessoal quadros-Regime contrato individ. trabalho	951.590,00	945.356,58		-3.345,00	942.011,58
02 01010401	Pessoal em Funções	949.375,00	943.141,58		-3.345,00	939.796,58
02 010115	Remunerações por doença e maternidade/paternidade	10,00	6.243,42	3.345,00		9.588,42
02 02	Aquisição de bens e serviços	1.475.370,00	1.465.120,00		-10.000,00	1.455.120,00
02 0202	Aquisição de serviços	907.340,00	908.840,00		-10.000,00	898.840,00
02 020225	Outros serviços	419.000,00	420.500,00		-10.000,00	410.500,00
02 04	Transferências correntes	191.390,00	192.390,00	10.000,00		202.390,00
02 0407	Instituições sem fins lucrativos	111.850,00	112.850,00	10.000,00		122.850,00
02 040701	Instituições sem fins lucrativos	111.850,00	112.850,00	10.000,00		122.850,00
Totais das despesas correntes :		1.480.235,00	1.482.735,00	13.345,00	-13.345,00	1.482.735,00
02	DESPESAS DE CAPITAL	2.017.582,00	2.017.582,00	0,00	0,00	2.017.582,00
02 07	Aquisição de bens de capital	1.694.482,00	1.691.482,00	14.900,00		1.706.382,00
02 0701	Investimentos	1.216.321,00	1.089.131,00	38.180,00		1.127.311,00
02 070102	Habitções	494.090,00	389.440,00		-8.500,00	380.940,00
02 07010203	Reparação e beneficiação	361.250,00	388.600,00		-8.500,00	380.100,00
02 070109	Equipamento administrativo	17.500,00	17.500,00	29.200,00		46.700,00

Município de Marvão

RESUMO DAS MODIFICAÇÕES AO ORÇAMENTO DA DESPESA DE 2013

ALTERAÇÃO Nº 7 DE 21/03/2013

Cód. da Classif. Org. Económica	Designação da Classificação	Dotação Inicial	Dotação Atual	Dotação Modificada		Dotação Corrigida
				Inscr./Reforço	Dimin./Anulação	
02 070303	Outras construções e infraestruturas	478.161,00	602.351,00			579.071,00
02 07030308	Viação rural	21.500,00	163.000,00		-23.280,00	139.720,00
02 08	Transferências de capital	182.300,00	185.300,00		-14.900,00	170.400,00
02 0805	Administração local	27.800,00	30.800,00		-14.900,00	15.900,00
02 080501	Contínente	27.800,00	30.800,00		-14.900,00	15.900,00
02 08050104	Associações de municípios	27.800,00	30.800,00		-14.900,00	15.900,00
Totais das despesas de capital :		589.451,00	732.351,00	46.680,00	-46.680,00	732.351,00
Totais da Alteração nº 7		2.069.686,00	2.215.086,00	60.025,00	-60.025,00	2.215.086,00

ALTERAÇÃO Nº 8 DE 03/04/2013

Cód. da Classif. Org. Económica	Designação da Classificação	Dotação Inicial	Dotação Atual	Dotação Modificada		Dotação Corrigida
				Inscr./Reforço	Dimin./Anulação	
02	Câmara Municipal	5.516.625,00	5.516.625,00	0,00	0,00	5.516.625,00
02	DESPESAS CORRENTES	3.499.043,00	3.499.043,00	0,00	0,00	3.499.043,00
02 02	Aquisição de bens e serviços	1.475.370,00	1.455.120,00	0,00	0,00	1.455.120,00
02 0201	Aquisição de bens	568.030,00	556.280,00	0,00	0,00	556.280,00
02 020101	Matérias-primas e subsidiárias	36.500,00	36.500,00	2.000,00		38.500,00
02 020121	Outros bens	75.450,00	67.950,00		-2.000,00	65.950,00
Totais das despesas correntes :		111.950,00	104.450,00	2.000,00	-2.000,00	104.450,00
02	DESPESAS DE CAPITAL	2.017.582,00	2.017.582,00	0,00	0,00	2.017.582,00
02 07	Aquisição de bens de capital	1.694.482,00	1.706.382,00	38.000,00		1.744.382,00
02 0701	Investimentos	1.216.321,00	1.127.311,00	49.375,00		1.176.686,00
02 070107	Equipamento de informática	37.000,00	42.000,00	2.175,00		44.175,00
02 070113	Investimentos incorpóreos	9.000,00	28.950,00	47.200,00		76.150,00
02 0703	Bens de domínio público	478.161,00	579.071,00		-11.375,00	567.696,00
02 070303	Outras construções e infraestruturas	478.161,00	579.071,00		-11.375,00	567.696,00
02 07030301	Viadutos, arruamentos e obras complementares	124.000,00	139.000,00		-11.875,00	127.125,00
02 07030304	Iluminação pública	5.500,00	5.500,00	500,00		6.000,00
02 08	Transferências de capital	182.300,00	170.400,00		-38.000,00	132.400,00
02 0807	Instituições sem fins lucrativos	154.500,00	154.500,00		-38.000,00	116.500,00
02 080701	Instituições sem fins lucrativos	154.500,00	154.500,00		-38.000,00	116.500,00
Totais das despesas de capital :		330.000,00	369.950,00	49.875,00	-49.875,00	369.950,00
Totais da Alteração nº 8		441.950,00	474.400,00	51.875,00	-51.875,00	474.400,00

ALTERAÇÃO Nº 9 DE 22/04/2013

Cód. da Classif. Org. Económica	Designação da Classificação	Dotação Inicial	Dotação Atual	Dotação Modificada		Dotação Corrigida
				Inscr./Reforço	Dimin./Anulação	
02	Câmara Municipal	5.516.625,00	5.516.625,00	0,00	0,00	5.516.625,00
02	DESPESAS CORRENTES	3.499.043,00	3.499.043,00	0,00	0,00	3.499.043,00
02 01	Despesas com o pessoal	1.770.230,00	1.770.230,00	0,00	0,00	1.770.230,00
02 0101	Remunerações certas e permanentes	1.382.820,00	1.382.820,00	0,00	0,00	1.382.820,00
02 010104	Pessoal quadros-Regime contrato indiv. trabalho	951.590,00	942.011,58		-3.075,00	938.936,58
02 01010401	Pessoal em Funções	949.375,00	939.796,58		-3.075,00	936.721,58
02 010115	Remunerações por doença e maternidade/paternidade	10,00	9.588,42	3.075,00		12.663,42
Totais das despesas correntes :		949.385,00	949.385,00	3.075,00	-3.075,00	949.385,00
02	DESPESAS DE CAPITAL	2.017.582,00	2.017.582,00	0,00	0,00	2.017.582,00
02 07	Aquisição de bens de capital	1.694.482,00	1.744.382,00		-8.500,00	1.735.882,00
02 0701	Investimentos	1.216.321,00	1.176.686,00		-3.600,00	1.173.086,00
02 070113	Investimentos incorpóreos	9.000,00	76.150,00		-3.600,00	72.550,00
02 0703	Bens de domínio público	478.161,00	567.696,00		-4.900,00	562.796,00
02 070303	Outras construções e infraestruturas	478.161,00	567.696,00		-4.900,00	562.796,00
02 07030303	Estações de tratamento de águas residuais	6.400,00	6.400,00		-4.900,00	1.500,00
02 08	Transferências de capital	182.300,00	132.400,00	8.500,00		140.900,00
02 0805	Administração local	27.800,00	15.900,00	8.500,00		24.400,00

Município de Marvão

RESUMO DAS MODIFICAÇÕES AO ORÇAMENTO DA DESPESA DE 2013

ALTERAÇÃO Nº 9 DE 22/04/2013

Cód. da Classif. Org. Económica	Designação da Classificação	Dotação Inicial	Dotação Atual	Dotação Modificada		Dotação Corrigida
				Inscr./Reforço	Dimin./Anulação	
02 08050104	Associações de municípios	27.800,00	15.900,00	8.500,00		24.400,00
Totais das despesas de capital :		43.200,00	98.450,00	8.500,00	-8.500,00	98.450,00
Totais da Alteração nº 9		992.585,00	1.047.835,00	11.575,00	-11.575,00	1.047.835,00

REVISÃO Nº 1 DE 26/04/2013

Cód. da Classif. Org. Económica	Designação da Classificação	Dotação Inicial	Dotação Atual	Dotação Modificada		Dotação Corrigida
				Inscr./Reforço	Dimin./Anulação	
02	Câmara Municipal	5.516.625,00	5.516.625,00	2.633.273,11		8.149.898,11
02	DESPESAS CORRENTES	3.499.043,00	3.499.043,00	428.010,01		3.927.053,01
02 01	Despesas com o pessoal	1.770.230,00	1.770.230,00	51.200,00		1.821.430,00
02 0103	Segurança social	231.310,00	281.310,00	51.200,00		332.510,00
02 010305	Contribuições para a segurança social	200.790,00	200.790,00	51.200,00		251.990,00
02 01030502	Segurança social do Pessoal RCTFP	200.770,00	200.770,00	51.200,00		251.970,00
02 0103050201	Caixa Geral de Aposentações	153.250,00	153.250,00	46.200,00		199.450,00
02 0103050202	Segurança Social - Regime Geral	47.520,00	47.520,00	5.000,00		52.520,00
02 02	Aquisição de bens e serviços	1.475.370,00	1.455.120,00	130.660,01		1.585.780,01
02 0201	Aquisição de bens	538.030,00	556.280,00	55.000,00		611.280,00
02 020101	Matérias-primas e subsidiárias	36.500,00	38.500,00	15.000,00		53.500,00
02 020102	Combustíveis e lubrificantes	150.500,00	150.500,00	20.000,00		170.500,00
02 02010299	Outros	46.000,00	46.000,00	20.000,00		66.000,00
02 020116	Mercadorias para venda	220.900,00	215.650,00	20.000,00		235.650,00
02 02011601	Água	220.000,00	214.750,00	20.000,00		234.750,00
02 0202	Aquisição de serviços	907.340,00	898.840,00	75.660,01		974.500,01
02 020204	Locação de edifícios	1.800,00	1.800,00	120,00		1.920,00
02 020212	Seguros	40.000,00	40.000,00	5.000,00		45.000,00
02 020222	Serviços de saúde	2.200,00	2.200,00	540,00		2.740,00
02 020225	Outros serviços	419.000,00	410.500,00	70.000,01		480.500,01
02 04	Transferências correntes	191.390,00	202.390,00	235.400,00		437.790,00
02 0405	Administração local	59.540,00	59.540,00	200.000,00		259.540,00
02 040501	Continente	59.540,00	59.540,00	200.000,00		259.540,00
02 04050106	Regiões de turismo	500,00	500,00	200.000,00		200.500,00
02 0407	Instituições sem fins lucrativos	111.850,00	122.850,00	400,00		123.250,00
02 040701	Instituições sem fins lucrativos	111.850,00	122.850,00	400,00		123.250,00
02 0408	Famílias	20.000,00	20.000,00	35.000,00		55.000,00
02 040802	Outras	20.000,00	20.000,00	35.000,00		55.000,00
02 05	Subsídios	2.500,00	3.750,00	750,00		4.500,00
02 0508	Famílias	2.500,00	3.750,00	750,00		4.500,00
02 050803	Outras	2.500,00	3.750,00	750,00		4.500,00
02 06	Outras despesas correntes	32.053,00	40.053,00	10.000,00		50.053,00
02 0602	Diversas	32.053,00	40.053,00	10.000,00		50.053,00
02 060203	Outras	32.053,00	35.053,00	10.000,00		45.053,00
02 06020305	Outras	4.553,00	4.553,00	10.000,00		14.553,00
Totais das despesas correntes :		1.105.673,00	1.106.173,00	428.010,01		1.534.183,01
02	DESPESAS DE CAPITAL	2.017.582,00	2.017.582,00	2.205.283,10		4.222.845,10
02 07	Aquisição de bens de capital	1.634.482,00	1.735.882,00	2.185.283,10		3.921.145,10
02 0701	Investimentos	1.216.321,00	1.173.086,00	982.300,00		2.155.386,00
02 070102	Habitacões	494.090,00	380.940,00	711.100,00		1.092.040,00
02 07010202	Aquisição	132.840,00	840,00	240.000,00		240.840,00
02 07010203	Reparação e beneficiação	361.250,00	380.100,00	471.100,00		851.200,00
02 070103	Edifícios	226.500,00	214.480,00	63.000,00		277.460,00
02 07010301	Instalações de serviços	225.000,00	212.960,00	10.000,00		222.960,00
02 07010302	Instalações desportivas e recreativas	1.000,00	1.000,00	53.000,00		54.000,00
02 070104	Construções diversas	240.660,00	235.660,00	81.900,00		317.560,00
02 07010409	Sinalização e trânsito	0,00	0,00	6.900,00		6.900,00
02 07010412	Cemitérios	5.000,00	5.000,00	75.000,00		80.000,00
02 070106	Material de transporte	8.670,00	8.670,00	32.000,00		40.670,00

Município de Marvão

RESUMO DAS MODIFICAÇÕES AO ORÇAMENTO DA DESPESA DE 2013

REVISÃO Nº 1 DE 26/04/2013

Cód. da Classif. Org. Económica	Designação da Classificação	Dotação Inicial	Dotação Atual	Dotação Modificada		Dotação Corrigida
				Inscr./Reforço	Dimin./Anulação	
02 070107	Equipamento de informática	37.000,00	44.175,00	12.500,00		56.675,00
02 070109	Equipamento administrativo	17.500,00	46.700,00	7.500,00		54.200,00
02 070110	Equipamento básico	16.500,00	19.500,00	15.000,00		34.500,00
02 07011002	Outro	11.500,00	11.500,00	15.000,00		26.500,00
02 070112	Artigos e objectos de valor	5.000,00	500,00	12.300,00		12.800,00
02 070115	Outros investimentos	161.401,00	149.931,00	47.000,00		196.931,00
02 0703	Bens de domínio público	478.161,00	562.796,00	1.202.963,10		1.765.759,10
02 070303	Outras construções e infraestruturas	478.161,00	562.796,00	1.202.963,10		1.765.759,10
02 07030301	Viadutos, arruamentos e obras complementares	124.000,00	127.125,00	22.000,00		149.125,00
02 07030302	Sistemas de drenagem de águas residuais	75.800,00	61.000,00	148.600,00		209.600,00
02 07030303	Estações de tratamento de águas residuais	6.400,00	1.500,00	120.000,00		121.500,00
02 07030304	Iluminação pública	5.500,00	6.000,00	7.500,00		13.500,00
02 07030305	Parques e jardins	63.300,00	50.300,00	150.000,00		200.300,00
02 07030306	Instalações desportivas e recreativas	33.600,00	33.600,00	66.363,10		99.963,10
02 07030307	Captação e distribuição de água	145.561,00	141.051,00	235.000,00		376.051,00
02 07030308	Viação rural	21.500,00	139.720,00	453.500,00		593.220,00
02 08	Transferências de capital	182.300,00	140.900,00	20.000,00		160.900,00
02 0805	Administração local	27.800,00	24.400,00	20.000,00		44.400,00
02 080501	Continente	27.800,00	24.400,00	20.000,00		44.400,00
02 08050108	Outros	0,00	0,00	20.000,00		20.000,00
Totais das despesas de capital :		1.441.822,00	1.421.672,00	2.205.263,10		3.626.935,10
Totais da Revisão nº 1		2.547.495,00	2.527.845,00	2.633.273,11		5.161.118,11

ALTERAÇÃO Nº 10 DE 30/04/2013

Cód. da Classif. Org. Económica	Designação da Classificação	Dotação Inicial	Dotação Atual	Dotação Modificada		Dotação Corrigida
				Inscr./Reforço	Dimin./Anulação	
02	Câmara Municipal	5.516.625,00	8.149.898,11	0,00	0,00	8.149.898,11
02	DESPESAS CORRENTES	3.499.043,00	3.927.053,01	0,00	0,00	3.927.053,01
02 02	Aquisição de bens e serviços	1.475.370,00	1.585.780,01	3.800,00		1.589.580,01
02 0202	Aquisição de serviços	907.340,00	974.500,01	3.800,00		978.300,01
02 020225	Outros serviços	419.000,00	480.500,01	3.800,00		484.300,01
02 04	Transferências correntes	191.390,00	437.790,00		-3.800,00	433.990,00
02 0407	Instituições sem fins lucrativos	111.850,00	123.250,00		-3.800,00	119.450,00
02 040701	Instituições sem fins lucrativos	111.850,00	123.250,00		-3.800,00	119.450,00
Totais das despesas correntes :		530.850,00	603.750,01	3.800,00	-3.800,00	603.750,01
02	DESPESAS DE CAPITAL	2.017.582,00	4.222.845,10	0,00	0,00	4.222.845,10
02 07	Aquisição de bens de capital	1.694.482,00	3.921.145,10	0,00	0,00	3.921.145,10
02 0701	Investimentos	1.216.321,00	2.155.386,00	3.600,00		2.158.986,00
02 070113	Investimentos incorpóreos	9.000,00	72.550,00	3.600,00		76.150,00
02 0703	Bens de domínio público	478.161,00	1.765.759,10		-3.600,00	1.762.159,10
02 070303	Outras construções e infraestruturas	478.161,00	1.765.759,10		-3.600,00	1.762.159,10
02 07030308	Viação rural	21.500,00	593.220,00		-3.600,00	589.620,00
Totais das despesas de capital :		30.500,00	665.770,00	3.600,00	-3.600,00	665.770,00
Totais da Alteração nº 10		561.350,00	1.269.520,01	7.400,00	-7.400,00	1.269.520,01

ALTERAÇÃO Nº 11 DE 15/05/2013

Cód. da Classif. Org. Económica	Designação da Classificação	Dotação Inicial	Dotação Atual	Dotação Modificada		Dotação Corrigida
				Inscr./Reforço	Dimin./Anulação	
02	Câmara Municipal	5.516.625,00	8.149.898,11	0,00	0,00	8.149.898,11
02	DESPESAS CORRENTES	3.499.043,00	3.927.053,01	0,00	0,00	3.927.053,01
02 01	Despesas com o pessoal	1.770.230,00	1.821.430,00	0,00	0,00	1.821.430,00
02 0101	Remunerações certas e permanentes	1.382.820,00	1.382.820,00	0,00	0,00	1.382.820,00
02 010104	Pessoal quadros-Regime contrato individ. trabalho	951.590,00	938.936,58		-3.340,00	935.596,58
02 01010401	Pessoal em Funções	949.375,00	936.721,58		-3.340,00	933.381,58
02 010115	Remunerações por doença e maternidade/esternidade	10,00	12.663,42	3.340,00		16.003,42

Município de Marvão

RESUMO DAS MODIFICAÇÕES AO ORÇAMENTO DA DESPESA DE 2013

ALTERAÇÃO Nº 11 DE 15/05/2013

Cód. da Classif. Org. Económica	Designação da Classificação	Dotação Inicial	Dotação Atual	Dotação Modificada		Dotação Corrigida
				Inscr./Reforço	Dimin./Anulação	
02	DESPESAS DE CAPITAL	2.017.582,00	4.222.845,10	0,00	0,00	4.222.845,10
02 07	Aquisição de bens de capital	1.694.482,00	3.921.145,10	0,00	0,00	3.921.145,10
02 0701	Investimentos	1.216.321,00	2.158.986,00	15.500,00		2.174.486,00
02 070102	Habitções	494.090,00	1.092.040,00	12.000,00		1.104.040,00
02 07010202	Aquisição	132.840,00	240.840,00		-28.000,00	212.840,00
02 07010203	Reparação e beneficiação	361.250,00	851.200,00	40.000,00		891.200,00
02 070109	Equipamento administrativo	17.500,00	54.200,00	3.500,00		57.700,00
02 0703	Bens de domínio público	478.161,00	1.762.159,10		-15.500,00	1.746.659,10
02 070303	Outras construções e infraestruturas	478.161,00	1.762.159,10		-15.500,00	1.746.659,10
02 07030307	Captação e distribuição de água	145.561,00	376.051,00		-15.500,00	360.551,00
Totais das despesas de capital :		657.151,00	1.522.291,00	43.500,00	-43.500,00	1.522.291,00
Totais da Alteração nº 11		1.606.536,00	2.471.676,00	46.840,00	-46.840,00	2.471.676,00

ALTERAÇÃO Nº 12 DE 05/06/2013

Cód. da Classif. Org. Económica	Designação da Classificação	Dotação Inicial	Dotação Atual	Dotação Modificada		Dotação Corrigida
				Inscr./Reforço	Dimin./Anulação	
02	Câmara Municipal	5.516.625,00	8.149.898,11	0,00	0,00	8.149.898,11
02	DESPESAS CORRENTES	3.499.043,00	3.927.053,01	0,00	0,00	3.927.053,01
02 04	Transferências correntes	191.390,00	433.990,00	0,00	0,00	433.990,00
02 0405	Administração local	59.540,00	259.540,00		-15.662,50	243.877,50
02 040501	Continente	59.540,00	259.540,00		-15.662,50	243.877,50
02 04050104	Associações de municípios	36.000,00	36.000,00	3.000,00		39.000,00
02 04050106	Regiões de turismo	500,00	200.500,00		-18.662,50	181.837,50
02 0407	Instituições sem fins lucrativos	111.850,00	119.450,00	62,50		119.512,50
02 040701	Instituições sem fins lucrativos	111.850,00	119.450,00	62,50		119.512,50
02 0408	Famílias	20.000,00	55.000,00	15.600,00		70.600,00
02 040802	Outras	20.000,00	55.000,00	15.600,00		70.600,00
Totais das despesas correntes :		168.350,00	410.950,00	18.662,50	-18.662,50	410.950,00
02	DESPESAS DE CAPITAL	2.017.582,00	4.222.845,10	0,00	0,00	4.222.845,10
02 07	Aquisição de bens de capital	1.694.482,00	3.921.145,10	0,00	0,00	3.921.145,10
02 0701	Investimentos	1.216.321,00	2.174.486,00	8.000,00		2.182.486,00
02 070102	Habitções	494.090,00	1.104.040,00	5.000,00		1.109.040,00
02 07010203	Reparação e beneficiação	361.250,00	891.200,00	5.000,00		896.200,00
02 070115	Outros investimentos	161.401,00	196.931,00	3.000,00		199.931,00
02 0703	Bens de domínio público	478.161,00	1.746.659,10		-8.000,00	1.738.659,10
02 070303	Outras construções e infraestruturas	478.161,00	1.746.659,10		-8.000,00	1.738.659,10
02 07030305	Parques e jardins	63.300,00	200.300,00		-15.500,00	184.800,00
02 07030308	Viação rural	21.500,00	589.620,00	7.500,00		597.120,00
Totais das despesas de capital :		607.451,00	1.878.051,00	15.500,00	-15.500,00	1.878.051,00
Totais da Alteração nº 12		775.801,00	2.289.001,00	34.162,50	-34.162,50	2.289.001,00

ALTERAÇÃO Nº 13 DE 19/06/2013

Cód. da Classif. Org. Económica	Designação da Classificação	Dotação Inicial	Dotação Atual	Dotação Modificada		Dotação Corrigida
				Inscr./Reforço	Dimin./Anulação	
02	Câmara Municipal	5.516.625,00	8.149.898,11	0,00	0,00	8.149.898,11
02	DESPESAS CORRENTES	3.499.043,00	3.927.053,01	0,00	0,00	3.927.053,01
02 01	Despesas com o pessoal	1.770.230,00	1.821.430,00	0,00	0,00	1.821.430,00
02 0101	Remunerações certas e permanentes	1.382.820,00	1.382.820,00	0,00	0,00	1.382.820,00
02 010104	Pessoal quadros-Regime contrato individ. trabalho	951.590,00	935.596,58		-2.989,00	932.607,58
02 01010401	Pessoal em Funções	949.375,00	933.381,58		-2.989,00	930.392,58
02 010108	Pessoal aguardando aposentação	10,00	10,00	1.335,00		1.345,00
02 010115	Remunerações por doença e maternidade/paternidade	10,00	16.003,42	1.654,00		17.657,42
02 02	Aquisição de bens e serviços	1.475.370,00	1.589.580,01	19.000,00		1.608.580,01
02 0201	Aquisição de bens	568.030,00	611.280,00	16.800,00		628.080,00
02 020101	Matérias-primas e subsidiárias	36.500,00	53.500,00	13.200,00		66.700,00

Município de Marvão

RESUMO DAS MODIFICAÇÕES AO ORÇAMENTO DA DESPESA DE 2013

ALTERAÇÃO Nº 13 DE 19/06/2013

Cód. da Classif. Org. Económica	Designação da Classificação	Dotação Inicial	Dotação Atual	Dotação Modificada		Dotação Corrigida
				Inscr./Reforço	Dimin./Anulação	
02 020121	Outros bens	75.450,00	65.950,00	2.100,00		68.050,00
02 0202	Aquisição de serviços	907.340,00	978.300,01	2.200,00		980.500,01
02 020215	Formação	2.000,00	2.000,00	700,00		2.700,00
02 020225	Outros serviços	419.000,00	484.300,01	1.500,00		485.800,01
02 04	Transferências correntes	191.390,00	433.990,00		-19.000,00	414.990,00
02 0405	Administração local	59.540,00	243.877,50		-31.000,00	212.877,50
02 040501	Continente	59.540,00	243.877,50		-31.000,00	212.877,50
02 04050106	Regiões de turismo	500,00	181.837,50		-31.000,00	150.837,50
02 0408	Famílias	20.000,00	70.600,00	12.000,00		82.600,00
02 040802	Outras	20.000,00	70.600,00	12.000,00		82.600,00
Totais das despesas correntes :		1.512.845,00	1.820.582,51	33.989,00	-33.989,00	1.820.582,51
DESPESAS DE CAPITAL		2.017.582,00	4.222.845,10	0,00	0,00	4.222.845,10
02 07	Aquisição de bens de capital	1.694.482,00	3.921.145,10	0,00	0,00	3.921.145,10
02 0701	Investimentos	1.216.321,00	2.182.826,00	340,00		2.182.826,00
02 070109	Equipamento administrativo	17.500,00	57.700,00	340,00		58.040,00
02 0703	Bens de domínio público	478.161,00	1.738.659,10		-340,00	1.738.319,10
02 070303	Outras construções e infraestruturas	478.161,00	1.738.659,10		-340,00	1.738.319,10
02 07030307	Captação e distribuição de água	145.561,00	360.551,00		-1.490,00	359.061,00
02 07030308	Viação rural	21.500,00	597.120,00	1.150,00		598.270,00
Totais das despesas de capital :		184.561,00	1.015.371,00	1.490,00	-1.490,00	1.015.371,00
Totais da Alteração nº 13		1.697.406,00	2.835.953,51	35.479,00	-35.479,00	2.835.953,51

REVISÃO Nº 2 DE 20/06/2013

Cód. da Classif. Org. Económica	Designação da Classificação	Dotação Inicial	Dotação Atual	Dotação Modificada		Dotação Corrigida
				Inscr./Reforço	Dimin./Anulação	
02	Câmara Municipal	5.516.625,00	8.149.898,11	0,00	0,00	8.149.898,11
02	DESPESAS CORRENTES	3.499.043,00	3.927.053,01	0,00	0,00	3.927.053,01
02 02	Aquisição de bens e serviços	1.475.370,00	1.608.580,01	19.554,00		1.628.134,01
02 0201	Aquisição de bens	568.030,00	628.080,00	7.500,00		635.580,00
02 020115	Prêmios, condecorações e ofertas	4.750,00	4.750,00	7.500,00		12.250,00
02 0202	Aquisição de serviços	907.340,00	980.500,01	12.054,00		992.554,01
02 020225	Outros serviços	419.000,00	485.800,01	12.054,00		497.854,01
02 04	Transferências correntes	191.390,00	414.990,00		-19.554,00	395.436,00
02 0405	Administração local	59.540,00	212.877,50		-19.554,00	193.323,50
02 040501	Continente	59.540,00	212.877,50		-19.554,00	193.323,50
02 04050106	Regiões de turismo	500,00	150.837,50		-19.554,00	131.283,50
Totais das despesas correntes :		424.250,00	641.387,51	19.554,00	-19.554,00	641.387,51
DESPESAS DE CAPITAL		2.017.582,00	4.222.845,10	0,00	0,00	4.222.845,10
02 07	Aquisição de bens de capital	1.694.482,00	3.921.145,10	0,00	0,00	3.921.145,10
02 0701	Investimentos	1.216.321,00	2.182.826,00	44.200,00		2.227.026,00
02 070102	Habitações	494.090,00	1.109.040,00		-5.000,00	1.104.040,00
02 07010203	Reparação e beneficiação	361.250,00	896.200,00		-5.000,00	891.200,00
02 070103	Edifícios	226.500,00	277.460,00	36.900,00		314.360,00
02 07010301	Instalações de serviços	225.000,00	222.960,00	36.900,00		259.860,00
02 070113	Investimentos incorpóreos	9.000,00	76.150,00	12.300,00		88.450,00
02 0703	Bens de domínio público	478.161,00	1.738.319,10		-44.200,00	1.694.119,10
02 070303	Outras construções e infraestruturas	478.161,00	1.738.319,10		-44.200,00	1.694.119,10
02 07030302	Sistemas de drenagem de águas residuais	75.800,00	209.600,00	20.000,00		229.600,00
02 07030305	Parques e jardins	63.300,00	184.800,00		-130.000,00	54.800,00
02 07030307	Captação e distribuição de água	145.561,00	359.061,00	84.250,00		443.311,00
02 07030308	Viação rural	21.500,00	598.270,00		-18.450,00	579.820,00
Totais das despesas de capital :		901.411,00	2.547.041,00	153.450,00	-153.450,00	2.547.041,00
Totais da Revisão nº 2		1.325.661,00	3.188.428,51	173.004,00	-173.004,00	3.188.428,51

[Handwritten signatures and initials]

Município de Marvão

RESUMO DAS MODIFICAÇÕES AO ORÇAMENTO DA DESPESA DE 2013

ALTERAÇÃO Nº 14 DE 04/07/2013

Cód. da Classif. Org. Económica	Designação da Classificação	Dotação Inicial	Dotação Atual	Dotação Modificada		Dotação Corrigida
				Inscr./Reforço	Dimin./Anulação	
02	Câmara Municipal	5.516.625,00	8.149.898,11	0,00	0,00	8.149.898,11
02	DESPESAS CORRENTES	3.499.043,00	3.927.053,01	0,00	0,00	3.927.053,01
02 02	Aquisição de bens e serviços	1.475.370,00	1.628.134,01	2.850,00		1.630.984,01
02 0202	Aquisição de serviços	907.340,00	992.554,01	2.850,00		995.404,01
02 020215	Formação	2.000,00	2.700,00	1.200,00		3.900,00
02 020225	Outros serviços	419.000,00	497.854,01	1.650,00		499.504,01
02 04	Transferências correntes	191.390,00	395.436,00		-2.850,00	392.586,00
02 0405	Administração local	59.540,00	193.323,50		-2.850,00	190.473,50
02 040501	Continente	59.540,00	193.323,50		-2.850,00	190.473,50
02 04050106	Regiões de turismo	500,00	131.283,50		-2.850,00	128.433,50
Totais das despesas correntes :		421.500,00	631.837,51	2.850,00	-2.850,00	631.837,51
Totais da Alteração nº 14		421.500,00	631.837,51	2.850,00	-2.850,00	631.837,51

ALTERAÇÃO Nº 15 DE 17/07/2013

Cód. da Classif. Org. Económica	Designação da Classificação	Dotação Inicial	Dotação Atual	Dotação Modificada		Dotação Corrigida
				Inscr./Reforço	Dimin./Anulação	
02	Câmara Municipal	5.516.625,00	8.149.898,11	0,00	0,00	8.149.898,11
02	DESPESAS CORRENTES	3.499.043,00	3.927.053,01	0,00	0,00	3.927.053,01
02 01	Despesas com o pessoal	1.770.230,00	1.821.430,00	0,00	0,00	1.821.430,00
02 0101	Remunerações certas e permanentes	1.382.820,00	1.382.820,00	0,00	0,00	1.382.820,00
02 010104	Pessoal quadros-Regime contrato individ. trabalho	951.590,00	932.607,58		-1.120,00	931.487,58
02 01010401	Pessoal em Funções	949.375,00	930.392,58		-1.120,00	929.272,58
02 010115	Remunerações por doença e maternidade/paternidade	10,00	17.657,42	1.120,00		18.777,42
02 02	Aquisição de bens e serviços	1.475.370,00	1.630.984,01	2.000,00		1.632.984,01
02 0201	Aquisição de bens	568.030,00	635.580,00		-150,00	635.430,00
02 020121	Outros bens	75.450,00	68.050,00		-150,00	67.900,00
02 0202	Aquisição de serviços	907.340,00	995.404,01	2.150,00		997.554,01
02 020203	Conservação de bens	10.000,00	10.000,00	2.000,00		12.000,00
02 020225	Outros serviços	419.000,00	499.504,01	150,00		499.654,01
02 04	Transferências correntes	191.390,00	392.586,00		-2.000,00	390.586,00
02 0405	Administração local	59.540,00	190.473,50		-2.000,00	188.473,50
02 040501	Continente	59.540,00	190.473,50		-2.000,00	188.473,50
02 04050106	Regiões de turismo	500,00	128.433,50		-2.000,00	126.433,50
Totais das despesas correntes :		1.454.335,00	1.654.037,51	3.270,00	-3.270,00	1.654.037,51
02	DESPESAS DE CAPITAL	2.017.582,00	4.222.845,10	0,00	0,00	4.222.845,10
02 07	Aquisição de bens de capital	1.694.482,00	3.921.145,10	0,00	0,00	3.921.145,10
02 0701	Investimentos	1.216.321,00	2.227.026,00	34.918,00		2.261.944,00
02 070112	Artigos e objectos de valor	5.000,00	12.800,00	31.490,00		44.290,00
02 070115	Outros investimentos	161.401,00	199.931,00	3.428,00		203.359,00
02 0703	Bens de domínio público	478.161,00	1.694.119,10		-34.918,00	1.659.201,10
02 070303	Outras construções e infraestruturas	478.161,00	1.694.119,10		-34.918,00	1.659.201,10
02 07030301	Viadutos, arruamentos e obras complementares	124.000,00	149.125,00	781,00		149.906,00
02 07030308	Viação rural	21.500,00	579.820,00		-35.699,00	544.121,00
Totais das despesas de capital :		311.901,00	941.676,00	35.699,00	-35.699,00	941.676,00
Totais da Alteração nº 15		1.756.236,00	2.595.713,51	38.969,00	-38.969,00	2.595.713,51

ALTERAÇÃO Nº 16 DE 25/07/2013

Cód. da Classif. Org. Económica	Designação da Classificação	Dotação Inicial	Dotação Atual	Dotação Modificada		Dotação Corrigida
				Inscr./Reforço	Dimin./Anulação	
02	Câmara Municipal	5.516.625,00	8.149.898,11	0,00	0,00	8.149.898,11
02	DESPESAS CORRENTES	3.499.043,00	3.927.053,01	0,00	0,00	3.927.053,01
02 02	Aquisição de bens e serviços	1.475.370,00	1.632.984,01	4.038,46		1.637.022,47
02 0201	Aquisição de bens	568.030,00	635.430,00	4.038,46		639.468,46
02 020115	Prémios, condecorações e ofertas	4.750,00	12.250,00	4.038,46		16.288,46
02 04	Transferências correntes	191.390,00	390.586,00		-4.038,46	386.547,54

Município de Marvão

RESUMO DAS MODIFICAÇÕES AO ORÇAMENTO DA DESPESA DE 2013

ALTERAÇÃO Nº 16 DE 25/07/2013

Cód. da Classif. Org.	Económica	Designação da Classificação	Dotação Inicial	Dotação Atual	Dotação Modificada		Dotação Corrigida
					Inscr./Reforço	Dimin./Anulação	
02	040501	Continente	59.540,00	188.473,50		-4.038,46	184.435,04
02	04050106	Regiões de turismo	500,00	126.433,50		-4.038,46	122.395,04
Totais das despesas correntes :			5.250,00	138.683,50	4.038,46	-4.038,46	138.683,50
Totais da Alteração nº 16			5.250,00	138.683,50	4.038,46	-4.038,46	138.683,50

ALTERAÇÃO Nº 17 DE 07/08/2013

Cód. da Classif. Org.	Económica	Designação da Classificação	Dotação Inicial	Dotação Atual	Dotação Modificada		Dotação Corrigida
					Inscr./Reforço	Dimin./Anulação	
02		Câmara Municipal	5.516.625,00	8.149.898,11	0,00	0,00	8.149.898,11
02		DESPESAS CORRENTES	3.499.043,00	3.927.053,01	0,00	0,00	3.927.053,01
02	02	Aquisição de bens e serviços	1.475.370,00	1.637.022,47		-8.842,73	1.628.179,74
02	0201	Aquisição de bens	568.030,00	639.468,46		-5.463,35	634.005,11
02	020109	Produtos químicos e farmacêuticos	100,00	100,00	100,00		200,00
02	020121	Outros bens	75.450,00	67.900,00		-5.563,35	62.336,65
02	0202	Aquisição de serviços	907.340,00	997.554,01		-3.379,38	994.174,63
02	020201	Encargos das instalações	143.000,00	143.000,00		-3.942,73	139.057,27
02	020203	Conservação de bens	10.000,00	12.000,00	2.500,00		14.500,00
02	020225	Outros serviços	419.000,00	499.654,01		-1.936,65	497.717,36
02	04	Transferências correntes	191.390,00	386.547,54		-46.657,27	339.890,27
02	0405	Administração local	59.540,00	184.435,04		-42.857,27	141.577,77
02	040501	Continente	59.540,00	184.435,04		-42.857,27	141.577,77
02	04050104	Associações de municípios	36.000,00	39.000,00		-1.073,60	37.926,40
02	04050106	Regiões de turismo	500,00	122.395,04		-41.783,67	80.611,37
02	0407	Instituições sem fins lucrativos	111.850,00	119.512,50		-9.500,00	110.012,50
02	040701	Instituições sem fins lucrativos	111.850,00	119.512,50		-9.500,00	110.012,50
02	0408	Famílias	20.000,00	82.600,00	5.700,00		88.300,00
02	040802	Outras	20.000,00	82.600,00	5.700,00		88.300,00
02	06	Outras despesas correntes	32.053,00	50.053,00	55.500,00		105.553,00
02	0602	Diversas	32.053,00	50.053,00	55.500,00		105.553,00
02	060201	Impostos e taxas	0,00	5.000,00	1.000,00		6.000,00
02	060203	Outras	32.053,00	45.053,00	54.500,00		99.553,00
02	06020301	Outras restituições	2.500,00	5.500,00	55.000,00		60.500,00
02	06020305	Outras	4.553,00	14.553,00		-500,00	14.053,00
Totais das despesas correntes :			822.953,00	1.111.214,55	64.300,00	-64.300,00	1.111.214,55
02		DESPESAS DE CAPITAL	2.017.582,00	4.222.845,10	0,00	0,00	4.222.845,10
02	07	Aquisição de bens de capital	1.694.482,00	3.921.145,10		-5.125,00	3.916.020,10
02	0703	Bens de domínio público	478.161,00	1.659.201,10		-5.125,00	1.654.076,10
02	070303	Outras construções e infraestruturas	478.161,00	1.659.201,10		-5.125,00	1.654.076,10
02	07030302	Sistemas de drenagem de águas residuais	75.800,00	229.600,00	52.000,00		281.600,00
02	07030308	Viação rural	21.500,00	544.121,00		-57.125,00	486.996,00
02	08	Transferências de capital	182.300,00	160.900,00	5.125,00		166.025,00
02	0807	Instituições sem fins lucrativos	154.500,00	116.500,00	5.125,00		121.625,00
02	080701	Instituições sem fins lucrativos	154.500,00	116.500,00	5.125,00		121.625,00
Totais das despesas de capital :			251.800,00	890.221,00	57.125,00	-57.125,00	890.221,00
Totais da Alteração nº 17			1.074.753,00	2.001.435,55	121.425,00	-121.425,00	2.001.435,55

ALTERAÇÃO Nº 18 DE 21/08/2013

Cód. da Classif. Org.	Económica	Designação da Classificação	Dotação Inicial	Dotação Atual	Dotação Modificada		Dotação Corrigida
					Inscr./Reforço	Dimin./Anulação	
02		Câmara Municipal	5.516.625,00	8.149.898,11	0,00	0,00	8.149.898,11
02		DESPESAS CORRENTES	3.499.043,00	3.927.053,01	0,00	0,00	3.927.053,01
02	02	Aquisição de bens e serviços	1.475.370,00	1.628.179,74	100,00		1.628.279,74
02	0202	Aquisição de serviços	907.340,00	994.174,63	100,00		994.274,63
02	020225	Outros serviços	419.000,00	497.717,36	100,00		497.817,36
02	04	Transferências correntes	191.390,00	339.890,27		-100,00	339.790,27

Município de Marvão

RESUMO DAS MODIFICAÇÕES AO ORÇAMENTO DA DESPESA DE 2013

ALTERAÇÃO Nº 18 DE 21/08/2013

Cód. da Classif. Org. Económica	Designação da Classificação	Dotação Inicial	Dotação Atual	Dotação Modificada		Dotação Corrigida
				Inscr./Reforço	Dimin./Anulação	
02 040501	Continente	59.540,00	141.577,77		-100,00	141.477,77
02 04050106	Regiões de turismo	500,00	80.611,37		-100,00	80.511,37
Totais das despesas correntes :		419.500,00	578.328,73	100,00	-100,00	578.328,73
Totais da Alteração nº 18		419.500,00	578.328,73	100,00	-100,00	578.328,73

REVISÃO Nº 3 DE 26/08/2013

Cód. da Classif. Org. Económica	Designação da Classificação	Dotação Inicial	Dotação Atual	Dotação Modificada		Dotação Corrigida
				Inscr./Reforço	Dimin./Anulação	
02	Câmara Municipal	5.516.625,00	8.149.898,11	0,00	0,00	8.149.898,11
02	DESPESAS CORRENTES	3.499.043,00	3.927.053,01	0,00	0,00	3.927.053,01
02 04	Transferências correntes	191.390,00	339.790,27	0,00	0,00	339.790,27
02 0405	Administração local	59.540,00	141.477,77		-21.570,00	119.907,77
02 040501	Continente	59.540,00	141.477,77		-21.570,00	119.907,77
02 04050106	Regiões de turismo	500,00	80.511,37		-21.570,00	58.941,37
02 0407	Instituições sem fins lucrativos	111.850,00	110.012,50	21.570,00		131.582,50
02 040701	Instituições sem fins lucrativos	111.850,00	110.012,50	21.570,00		131.582,50
Totais das despesas correntes :		112.350,00	190.523,87	21.570,00	-21.570,00	190.523,87
Totais da Revisão nº 3		112.350,00	190.523,87	21.570,00	-21.570,00	190.523,87

ALTERAÇÃO Nº 19 DE 04/09/2013

Cód. da Classif. Org. Económica	Designação da Classificação	Dotação Inicial	Dotação Atual	Dotação Modificada		Dotação Corrigida
				Inscr./Reforço	Dimin./Anulação	
02	Câmara Municipal	5.516.625,00	8.149.898,11	0,00	0,00	8.149.898,11
02	DESPESAS CORRENTES	3.499.043,00	3.927.053,01	0,00	0,00	3.927.053,01
02 01	Despesas com o pessoal	1.770.230,00	1.821.430,00		-15.375,00	1.806.055,00
02 0102	Abonos variáveis ou eventuais	106.100,00	106.100,00		-15.375,00	90.725,00
02 010204	Ajudas de custo	35.000,00	35.000,00		-15.375,00	19.625,00
02 02	Aquisição de bens e serviços	1.475.370,00	1.628.279,74	1.541,69		1.629.821,43
02 0201	Aquisição de bens	566.030,00	634.005,11		-205,26	633.799,85
02 020101	Matérias-primas e subsidiárias	36.500,00	66.700,00	1.000,00		67.700,00
02 020115	Prêmios, condecorações e ofertas	4.750,00	16.288,46	500,00		16.788,46
02 020121	Outros bens	75.450,00	62.336,65		-1.705,26	60.631,39
02 0202	Aquisição de serviços	907.340,00	994.274,63	1.746,95		996.021,58
02 020225	Outros serviços	419.000,00	497.817,36	1.746,95		499.564,31
02 04	Transferências correntes	191.390,00	339.790,27	6.333,31		346.123,58
02 0405	Administração local	59.540,00	119.907,77		-141,69	119.766,08
02 040501	Continente	59.540,00	119.907,77		-141,69	119.766,08
02 04050106	Regiões de turismo	500,00	58.941,37		-141,69	58.799,68
02 0407	Instituições sem fins lucrativos	111.850,00	131.582,50	6.475,00		138.057,50
02 040701	Instituições sem fins lucrativos	111.850,00	131.582,50	6.475,00		138.057,50
02 06	Outras despesas correntes	32.053,00	105.553,00	7.500,00		113.053,00
02 0602	Diversas	32.053,00	105.553,00	7.500,00		113.053,00
02 060201	Impostos e taxas	0,00	6.000,00	7.500,00		13.500,00
Totais das despesas correntes :		683.050,00	874.666,34	17.221,95	-17.221,95	874.666,34
Totais da Alteração nº 19		683.050,00	874.666,34	17.221,95	-17.221,95	874.666,34

ALTERAÇÃO Nº 20 DE 11/09/2013

Cód. da Classif. Org. Económica	Designação da Classificação	Dotação Inicial	Dotação Atual	Dotação Modificada		Dotação Corrigida
				Inscr./Reforço	Dimin./Anulação	
02	Câmara Municipal	5.516.625,00	8.149.898,11	0,00	0,00	8.149.898,11
02	DESPESAS CORRENTES	3.499.043,00	3.927.053,01	0,00	0,00	3.927.053,01
02 01	Despesas com o pessoal	1.770.230,00	1.806.055,00		-13.020,00	1.793.035,00
02 0101	Remunerações certas e permanentes	1.382.820,00	1.382.820,00	0,00	0,00	1.382.820,00

Município de Marvão

RESUMO DAS MODIFICAÇÕES AO ORÇAMENTO DA DESPESA DE 2013

ALTERAÇÃO Nº 20 DE 11/09/2013

Cód. da Classif. Org./Económica	Designação da Classificação	Dotação Inicial	Dotação Atual	Dotação Modificada		Dotação Corrigida
				Inscr./Reforço	Dimin./Anulação	
02 01010401	Pessoal em Funções	949.375,00	929.272,58		-1.020,00	928.252,58
02 010115	Remunerações por doença e maternidade/paternidade	10,00	18.777,42	1.020,00		19.797,42
02 0102	Abonos variáveis ou eventuais	106.100,00	90.725,00		-13.020,00	77.705,00
02 010202	Horas extraordinárias	48.000,00	48.000,00		-350,00	47.650,00
02 010204	Ajudas de custo	35.000,00	19.625,00		-12.670,00	6.955,00
02 02	Aquisição de bens e serviços	1.475.370,00	1.629.821,43	12.670,00		1.642.491,43
02 0201	Aquisição de bens	568.030,00	633.799,85	8.620,00		642.419,85
02 020101	Matérias-primas e subsidiárias	36.500,00	67.700,00	5.000,00		72.700,00
02 020121	Outros bens	75.450,00	60.631,39	3.620,00		64.251,39
02 0202	Aquisição de serviços	907.340,00	996.021,58	4.050,00		1.000.071,58
02 020212	Seguros	40.000,00	45.000,00	200,00		45.200,00
02 020225	Outros serviços	419.000,00	499.564,31	3.850,00		503.414,31
02 04	Transferências correntes	191.390,00	346.123,58	350,00		346.473,58
02 0407	Instituições sem fins lucrativos	111.850,00	138.057,50	140,00		138.197,50
02 040701	Instituições sem fins lucrativos	111.850,00	138.057,50	140,00		138.197,50
02 0408	Famílias	20.000,00	88.300,00	210,00		88.510,00
02 040802	Outras	20.000,00	88.300,00	210,00		88.510,00
Totais das despesas correntes :		1.735.185,00	1.914.928,20	14.040,00	-14.040,00	1.914.928,20
02	DESPESAS DE CAPITAL	2.017.582,00	4.222.845,10	0,00	0,00	4.222.845,10
02 07	Aquisição de bens de capital	1.694.482,00	3.916.020,10	4.540,00		3.920.560,10
02 0701	Investimentos	1.216.321,00	2.261.944,00	4.540,00		2.266.484,00
02 070115	Outros investimentos	161.401,00	203.359,00	4.540,00		207.899,00
02 08	Transferências de capital	182.300,00	166.025,00		-4.540,00	161.485,00
02 0805	Administração local	27.800,00	44.400,00		-4.540,00	39.860,00
02 080501	Continente	27.800,00	44.400,00		-4.540,00	39.860,00
02 08050108	Outros	0,00	20.000,00		-4.540,00	15.460,00
Totais das despesas de capital :		161.401,00	223.359,00	4.540,00	-4.540,00	223.359,00
Totais da Alteração nº 20		1.896.586,00	2.138.287,20	18.580,00	-18.580,00	2.138.287,20

ALTERAÇÃO Nº 21 DE 30/09/2013

Cód. da Classif. Org./Económica	Designação da Classificação	Dotação Inicial	Dotação Atual	Dotação Modificada		Dotação Corrigida
				Inscr./Reforço	Dimin./Anulação	
02	Câmara Municipal	5.516.625,00	8.149.898,11	0,00	0,00	8.149.898,11
02	DESPESAS CORRENTES	3.499.043,00	3.927.053,01	0,00	0,00	3.927.053,01
02 02	Aquisição de bens e serviços	1.475.370,00	1.642.491,43	5.490,00		1.647.981,43
02 0201	Aquisição de bens	568.030,00	642.419,85	3.500,00		645.919,85
02 020101	Matérias-primas e subsidiárias	36.500,00	72.700,00	1.500,00		74.200,00
02 020112	Material de transporte-Peças	25.000,00	22.000,00	2.000,00		24.000,00
02 0202	Aquisição de serviços	907.340,00	1.000.071,58	1.990,00		1.002.061,58
02 020212	Seguros	40.000,00	45.200,00	250,00		45.450,00
02 020225	Outros serviços	419.000,00	503.414,31	1.740,00		505.154,31
02 04	Transferências correntes	191.390,00	346.473,58	710,00		347.183,58
02 0408	Famílias	20.000,00	88.510,00	710,00		89.220,00
02 040802	Outras	20.000,00	88.510,00	710,00		89.220,00
02 06	Outras despesas correntes	32.053,00	113.053,00		-6.200,00	106.853,00
02 0602	Diversas	32.053,00	113.053,00		-6.200,00	106.853,00
02 060203	Outras	32.053,00	99.553,00		-6.200,00	93.353,00
02 06020302	IVA pago	20.000,00	20.000,00		-6.200,00	13.800,00
Totais das despesas correntes :		560.500,00	751.824,31	6.200,00	-6.200,00	751.824,31
Totais da Alteração nº 21		560.500,00	751.824,31	6.200,00	-6.200,00	751.824,31

ALTERAÇÃO Nº 22 DE 16/10/2013

Cód. da Classif. Org./Económica	Designação da Classificação	Dotação Inicial	Dotação Atual	Dotação Modificada		Dotação Corrigida
				Inscr./Reforço	Dimin./Anulação	
02	Câmara Municipal	5.516.625,00	8.149.898,11	0,00	0,00	8.149.898,11

Município de Marvão

RESUMO DAS MODIFICAÇÕES AO ORÇAMENTO DA DESPESA DE 2013

ALTERAÇÃO Nº 22 DE 16/10/2013

Cód. da Classif. Org. Económica	Designação da Classificação	Dotação Inicial	Dotação Atual	Dotação Modificada		Dotação Corrigida
				Inscr./Reforço	Dimin./Anulação	
02 01	Despesas com o pessoal	1.770.230,00	1.793.035,00	11.950,00		1.804.985,00
02 0101	Remunerações certas e permanentes	1.382.820,00	1.382.820,00	0,00	0,00	1.382.820,00
02 010104	Pessoal quadros-Regime contrato individ. trabalho	951.590,00	930.467,58		-2.000,00	928.467,58
02 01010401	Pessoal em Funções	949.375,00	928.252,58		-2.000,00	926.252,58
02 010115	Remunerações por doença e maternidade/paternidade	10,00	19.797,42	2.000,00		21.797,42
02 0103	Segurança social	281.310,00	332.510,00	11.950,00		344.460,00
02 010305	Contribuições para a segurança social	200.790,00	251.990,00	11.950,00		263.940,00
02 01030502	Segurança social do Pessoal RCTFP	200.770,00	251.970,00	11.950,00		263.920,00
02 0103050201	Caixa Geral de Aposentações	153.250,00	199.450,00	9.350,00		208.800,00
02 0103050202	Segurança Social - Regime Geral	47.520,00	52.520,00	2.600,00		55.120,00
02 02	Aquisição de bens e serviços	1.475.370,00	1.647.981,43	2.911,00		1.650.892,43
02 0201	Aquisição de bens	568.030,00	645.919,85	3.000,00		648.919,85
02 020101	Matérias-primas e subsidiárias	36.500,00	74.200,00	1.500,00		75.700,00
02 020105	Alimentação-Refeições confeccionadas	25.500,00	25.500,00	500,00		26.000,00
02 020112	Material de transporte-Peças	25.000,00	24.000,00	1.000,00		25.000,00
02 0202	Aquisição de serviços	907.340,00	1.002.061,58		-89,00	1.001.972,58
02 020225	Outros serviços	419.000,00	505.154,31		-89,00	505.065,31
02 04	Transferências correntes	191.390,00	347.183,58		-6.861,00	340.322,58
02 0405	Administração local	59.540,00	119.766,08		-6.950,00	112.816,08
02 040501	Continente	59.540,00	119.766,08		-6.950,00	112.816,08
02 04050106	Regiões de turismo	500,00	58.799,68		-6.950,00	51.849,68
02 0407	Instituições sem fins lucrativos	111.850,00	138.197,50	89,00		138.286,50
02 040701	Instituições sem fins lucrativos	111.850,00	138.197,50	89,00		138.286,50
02 06	Outras despesas correntes	32.053,00	106.853,00		-8.000,00	98.853,00
02 0602	Diversas	32.053,00	106.853,00		-8.000,00	98.853,00
02 060201	Impostos e taxas	0,00	13.500,00	2.000,00		15.500,00
02 060203	Outras	32.053,00	93.353,00		-10.000,00	83.353,00
02 06020305	Outras	4.553,00	14.053,00		-10.000,00	4.053,00
Totais das despesas correntes :		1.773.058,00	2.053.424,49	19.039,00	-19.039,00	2.053.424,49
02	DESPESAS DE CAPITAL	2.017.582,00	4.222.845,10	0,00	0,00	4.222.845,10
02 07	Aquisição de bens de capital	1.694.482,00	3.920.560,10	0,00	0,00	3.920.560,10
02 0701	Investimentos	1.216.321,00	2.266.484,00	0,00	0,00	2.266.484,00
02 070102	Habitções	494.090,00	1.104.040,00		-21.250,00	1.082.790,00
02 07010203	Reparação e beneficiação	361.250,00	891.200,00		-21.250,00	869.950,00
02 070103	Edifícios	226.500,00	314.360,00	20.250,00		334.610,00
02 07010301	Instalações de serviços	225.000,00	259.860,00	20.250,00		280.110,00
02 070107	Equipamento de informática	37.000,00	56.675,00	1.000,00		57.675,00
Totais das despesas de capital :		623.250,00	1.207.735,00	21.250,00	-21.250,00	1.207.735,00
Totais da Alteração nº 22		2.396.308,00	3.261.159,49	40.289,00	-40.289,00	3.261.159,49

ALTERAÇÃO Nº 23 DE 29/10/2013

Cód. da Classif. Org. Económica	Designação da Classificação	Dotação Inicial	Dotação Atual	Dotação Modificada		Dotação Corrigida
				Inscr./Reforço	Dimin./Anulação	
02	Câmara Municipal	5.516.625,00	8.149.898,11	0,00	0,00	8.149.898,11
02	DESPESAS CORRENTES	3.499.043,00	3.927.053,01	0,00	0,00	3.927.053,01
02 01	Despesas com o pessoal	1.770.230,00	1.804.985,00	1.550,00		1.806.535,00
02 0103	Segurança social	281.310,00	344.460,00	1.550,00		346.010,00
02 010309	Seguros	8.000,00	8.000,00	1.550,00		9.550,00
02 01030901	Seguros acidentes trabalho doenças profissionais	8.000,00	8.000,00	1.550,00		9.550,00
02 02	Aquisição de bens e serviços	1.475.370,00	1.650.892,43		-6.390,00	1.644.502,43
02 0201	Aquisição de bens	568.030,00	646.919,85		-2.250,00	644.669,85
02 020107	Vestuário e artigos pessoais	2.500,00	2.500,00	1.000,00		3.500,00
02 020108	Material de escritório	7.500,00	7.500,00	500,00		8.000,00
02 020112	Material de transporte-Peças	25.000,00	25.000,00	2.000,00		27.000,00
02 020121	Outros bens	75.450,00	64.251,39		-5.750,00	58.501,39
02 0202	Aquisição de serviços	907.340,00	1.001.972,58		-4.140,00	997.832,58

Município de Marvão

RESUMO DAS MODIFICAÇÕES AO ORÇAMENTO DA DESPESA DE 2013

ALTERAÇÃO Nº 23 DE 29/10/2013

Cód. da Classif. Org. Económica	Designação da Classificação	Dotação Inicial	Dotação Atual	Dotação Modificada		Dotação Corrigida
				Inscr./Reforço	Dimin./Anulação	
02 020220	Outros trabalhos especializados	135.000,00	135.000,00		-2.900,00	132.100,00
02 020225	Outros serviços	419.000,00	505.065,31		-4.240,00	500.825,31
02 04	Transferências correntes	191.390,00	340.322,58	840,00		341.162,58
02 0407	Instituições sem fins lucrativos	111.850,00	138.286,50	840,00		139.126,50
02 040701	Instituições sem fins lucrativos	111.850,00	138.286,50	840,00		139.126,50
02 06	Outras despesas correntes	22.053,00	98.853,00	4.000,00		102.853,00
02 0602	Diversas	22.053,00	98.853,00	4.000,00		102.853,00
02 060201	Impostos e taxas	0,00	15.500,00	4.000,00		19.500,00
Totais das despesas correntes :		824.300,00	941.103,20	12.890,00	-12.890,00	941.103,20
02	DESPESAS DE CAPITAL	2.017.582,00	4.222.845,10	0,00	0,00	4.222.845,10
02 07	Aquisição de bens de capital	1.694.482,00	3.920.560,10	0,00	0,00	3.920.560,10
02 0701	Investimentos	1.216.321,00	2.266.484,00	0,00	0,00	2.266.484,00
02 070102	Habitaciones	494.090,00	1.082.790,00		-9.500,00	1.073.290,00
02 07010202	Aquisição	132.840,00	212.840,00		-9.500,00	203.340,00
02 070107	Equipamento de informática	37.000,00	57.675,00	5.000,00		62.675,00
02 070110	Equipamento básico	16.500,00	34.500,00	4.500,00		39.000,00
02 07011001	Equipamento de recolha de resíduos	5.000,00	8.000,00	1.000,00		9.000,00
02 07011002	Outro	11.500,00	26.500,00	3.500,00		30.000,00
Totais das despesas de capital :		186.340,00	305.015,00	9.500,00	-9.500,00	305.015,00
Totais da Alteração nº 23		1.010.640,00	1.246.118,20	22.390,00	-22.390,00	1.246.118,20

ALTERAÇÃO Nº 24 DE 07/11/2013

Cód. da Classif. Org. Económica	Designação da Classificação	Dotação Inicial	Dotação Atual	Dotação Modificada		Dotação Corrigida
				Inscr./Reforço	Dimin./Anulação	
02	Câmara Municipal	5.513.625,00	8.149.898,11	0,00	0,00	8.149.898,11
02	DESPESAS CORRENTES	3.499.043,00	3.927.053,01	0,00	0,00	3.927.053,01
02 01	Despesas com o pessoal	1.770.230,00	1.806.535,00		-10.900,00	1.795.635,00
02 0101	Remunerações certas e permanentes	1.382.820,00	1.382.820,00	0,00	0,00	1.382.820,00
02 010104	Pessoal quadros-Regime contrato individ. trabalho	951.590,00	926.467,58		-2.020,00	926.447,58
02 01010401	Pessoal em Funções	949.375,00	926.252,58		-2.020,00	924.232,58
02 010115	Remunerações por doença e maternidade/paternidade	10,00	21.797,42	2.020,00		23.817,42
02 0102	Abonos variáveis ou eventuais	106.100,00	77.705,00		-10.900,00	66.805,00
02 010202	Horas extraordinárias	48.000,00	47.650,00		-1.500,00	46.150,00
02 010212	Indemnizações por cessação de funções	16.590,00	16.590,00		-9.400,00	7.190,00
02 02	Aquisição de bens e serviços	1.475.370,00	1.644.502,43	44.850,00		1.689.352,43
02 0201	Aquisição de bens	568.030,00	646.669,85	47.500,00		694.169,85
02 020101	Matérias-primas e subsidiárias	36.500,00	75.700,00	1.500,00		77.200,00
02 020116	Mercadorias para venda	220.900,00	235.650,00	35.000,00		270.650,00
02 02011601	Água	220.000,00	234.750,00	35.000,00		269.750,00
02 020121	Outros bens	75.450,00	58.501,39	11.000,00		69.501,39
02 0202	Aquisição de serviços	907.340,00	997.832,58		-2.650,00	995.182,58
02 020212	Seguros	40.000,00	45.450,00	408,00		45.858,00
02 020214	Estudos, pareceres, projectos e consultadoria	20.500,00	20.500,00		-1.650,00	18.850,00
02 020220	Outros trabalhos especializados	135.000,00	132.100,00	17.000,00		149.100,00
02 020225	Outros serviços	419.000,00	500.825,31		-18.408,00	482.417,31
02 04	Transferências correntes	191.390,00	341.162,58		-33.950,00	307.212,58
02 0405	Administração local	59.540,00	112.816,08		-33.000,00	79.816,08
02 040501	Continente	59.540,00	112.816,08		-33.000,00	79.816,08
02 04050106	Regiões de turismo	500,00	51.849,68		-33.000,00	18.849,68
02 0407	Instituições sem fins lucrativos	111.850,00	139.126,50		-950,00	138.176,50
02 040701	Instituições sem fins lucrativos	111.850,00	139.126,50		-950,00	138.176,50
Totais das despesas correntes :		2.072.775,00	2.271.092,88	66.928,00	-66.928,00	2.271.092,88
02	DESPESAS DE CAPITAL	2.017.582,00	4.222.845,10	0,00	0,00	4.222.845,10
02 07	Aquisição de bens de capital	1.694.482,00	3.920.560,10	0,00	0,00	3.920.560,10
02 0701	Investimentos	1.216.321,00	2.266.484,00	420,00		2.266.904,00
02 070110	Equipamento básico	16.500,00	39.000,00	200,00		39.200,00

Município de Marvão

RESUMO DAS MODIFICAÇÕES AO ORÇAMENTO DA DESPESA DE 2013

ALTERAÇÃO Nº 24 DE 07/11/2013

Cód. da Classif. Org.	Econômica	Designação da Classificação	Dotação Inicial	Dotação Atual	Dotação Modificada		Dotação Corrigida
					Inscr./Reforço	Dimin./Anulação	
02	070115	Outros investimentos	161.401,00	207.899,00	220,00		208.119,00
02	0703	Bens de domínio público	478.161,00	1.654.076,10		-420,00	1.653.656,10
02	070303	Outras construções e infraestruturas	478.161,00	1.654.076,10		-420,00	1.653.656,10
02	07030308	Viação rural	21.500,00	486.996,00		-420,00	486.576,00
Totais das despesas de capital :			194.401,00	724.895,00	420,00	-420,00	724.895,00
Totais da Alteração nº 24			2.267.176,00	2.995.987,88	67.348,00	-67.348,00	2.995.987,88

ALTERAÇÃO Nº 25 DE 25/11/2013

Cód. da Classif. Org.	Econômica	Designação da Classificação	Dotação Inicial	Dotação Atual	Dotação Modificada		Dotação Corrigida
					Inscr./Reforço	Dimin./Anulação	
02		Câmara Municipal	5.516.625,00	8.149.898,11	0,00	0,00	8.149.898,11
02		DESPESAS CORRENTES	3.499.043,00	3.927.053,01	0,00	0,00	3.927.053,01
02	01	Despesas com o pessoal	1.770.230,00	1.795.635,00	2.250,00		1.797.885,00
02	0101	Remunerações certas e permanentes	1.382.820,00	1.382.820,00	0,00	0,00	1.382.820,00
02	010104	Pessoal quadros-Regime contrato individ. trabalho	951.590,00	926.447,58		-700,00	925.747,58
02	01010401	Pessoal em Funções	949.375,00	924.232,58		-700,00	923.532,58
02	010115	Remunerações por doença e maternidade/paternidade	10,00	23.817,42	700,00		24.517,42
02	0103	Segurança social	281.310,00	346.010,00	2.250,00		348.260,00
02	010304	Outras prestações familiares	10,00	10,00	1.250,00		1.260,00
02	010309	Seguros	8.000,00	9.550,00	1.000,00		10.550,00
02	01030901	Seguros acidentes trabalho doenças profissionais	8.000,00	9.550,00	1.000,00		10.550,00
02	02	Aquisição de bens e serviços	1.475.370,00	1.689.352,43	19.550,00		1.708.902,43
02	0201	Aquisição de bens	568.030,00	694.169,85	20.773,00		714.942,85
02	020104	Limpeza e higiene	10.000,00	14.500,00	250,00		14.750,00
02	020112	Material de transporte-Peças	25.000,00	27.000,00	500,00		27.500,00
02	020115	Prêmios, condecorações e ofertas	4.750,00	16.788,46	23,00		16.811,46
02	020121	Outros bens	75.450,00	69.501,39	20.000,00		89.501,39
02	0202	Aquisição de serviços	907.340,00	995.182,58		-1.223,00	993.959,58
02	020220	Outros trabalhos especializados	135.000,00	149.100,00	250,00		149.350,00
02	020224	Encargos de cobrança de receitas	7.500,00	7.500,00	2.000,00		9.500,00
02	020225	Outros serviços	419.000,00	482.417,31		-3.473,00	478.944,31
02	03	Juros e outros encargos	27.500,00	27.500,00		-8.000,00	19.500,00
02	0301	Juros da dívida pública	27.500,00	27.500,00		-8.000,00	19.500,00
02	030103	Socied.financ.-Bancos e outras instit. financeiras	27.500,00	27.500,00		-8.000,00	19.500,00
02	03010302	Empréstimos de médio e longo prazos	27.500,00	27.500,00		-8.000,00	19.500,00
02	06	Outras despesas correntes	32.053,00	102.853,00		-13.800,00	89.053,00
02	0602	Diversas	32.053,00	102.853,00		-13.800,00	89.053,00
02	060203	Outras	32.053,00	89.353,00		-13.800,00	69.553,00
02	06020302	IVA pago	20.000,00	13.800,00		-13.800,00	0,00
Totais das despesas correntes :			1.681.595,00	1.765.717,16	25.973,00	-25.973,00	1.765.717,16
02		DESPESAS DE CAPITAL	2.017.582,00	4.222.845,10	0,00	0,00	4.222.845,10
02	07	Aquisição de bens de capital	1.694.482,00	3.920.560,10	0,00	0,00	3.920.560,10
02	0701	Investimentos	1.216.321,00	2.266.904,00	1.500,00		2.268.404,00
02	070110	Equipamento básico	16.500,00	39.200,00	1.500,00		40.700,00
02	07011002	Outro	11.500,00	30.200,00	1.500,00		31.700,00
02	0703	Bens de domínio público	478.161,00	1.653.656,10		-1.500,00	1.652.156,10
02	070303	Outras construções e infraestruturas	478.161,00	1.653.656,10		-1.500,00	1.652.156,10
02	07030302	Sistemas de drenagem de águas residuais	75.800,00	281.600,00	1.100,00		282.700,00
02	07030305	Parques e jardins	63.300,00	54.800,00		-2.600,00	52.200,00
Totais das despesas de capital :			150.600,00	366.600,00	2.600,00	-2.600,00	366.600,00
Totais da Alteração nº 25			1.832.195,00	2.132.317,16	28.573,00	-28.573,00	2.132.317,16

ALTERAÇÃO Nº 26 DE 16/12/2013

Cód. da Classif. Org.	Econômica	Designação da Classificação	Dotação Inicial	Dotação Atual	Dotação Modificada		Dotação Corrigida
					Inscr./Reforço	Dimin./Anulação	

Município de Marvão

RESUMO DAS MODIFICAÇÕES AO ORÇAMENTO DA DESPESA DE 2013

ALTERAÇÃO Nº 26 DE 16/12/2013

Cód. da Classif. Org. Económica	Designação da Classificação	Dotação Inicial	Dotação Atual	Dotação Modificada		Dotação Corrigida
				Inscr./Reforço	Dimin./Anulação	
02	DESPESAS CORRENTES	3.499.043,00	3.927.053,01	0,00	0,00	3.927.053,01
02 01	Despesas com o pessoal	1.770.230,00	1.797.885,00	5.170,00		1.803.055,00
02 0101	Remunerações certas e permanentes	1.382.820,00	1.382.820,00	5.170,00		1.387.990,00
02 010104	Pessoal quadros-Regime contrato individ. trabalho	951.590,00	925.747,58		-2.500,00	923.247,58
02 01010401	Pessoal em Funções	949.375,00	923.532,58		-2.500,00	921.032,58
02 010113	Subsidio de refeição	93.000,00	93.000,00	3.820,00		96.820,00
02 010114	Subsidio de férias e de Natal	179.650,00	179.650,00	1.350,00		181.000,00
02 010115	Remunerações por doença e maternidade/paternidade	10,00	24.517,42	2.500,00		27.017,42
02 02	Aquisição de bens e serviços	1.475.370,00	1.708.902,43		-8.170,00	1.700.732,43
02 0201	Aquisição de bens	568.030,00	714.942,85		-11.015,00	703.927,85
02 020102	Combustíveis e lubrificantes	150.500,00	170.500,00	0,00	0,00	170.500,00
02 02010202	Gasóleo	100.000,00	100.000,00	8.000,00		108.000,00
02 02010299	Outros	46.000,00	66.000,00		-8.000,00	58.000,00
02 020104	Limpeza e higiene	10.000,00	14.750,00	1.500,00		16.250,00
02 020121	Outros bens	75.450,00	89.501,39		-12.515,00	76.986,39
02 0202	Aquisição de serviços	907.340,00	993.959,58	2.845,00		996.804,58
02 020201	Encargos das instalações	143.000,00	139.057,27		-3.115,50	135.941,77
02 020204	Locação de edifícios	1.800,00	1.920,00	155,00		2.075,00
02 020220	Outros trabalhos especializados	135.000,00	149.350,00	6.000,00		155.350,00
02 020225	Outros serviços	419.000,00	478.944,31		-194,50	478.749,81
02 04	Transferências correntes	191.390,00	307.212,58	1.700,00		308.912,58
02 0407	Instituições sem fins lucrativos	111.850,00	138.176,50	1.700,00		139.876,50
02 040701	Instituições sem fins lucrativos	111.850,00	138.176,50	1.700,00		139.876,50
02 06	Outras despesas correntes	32.053,00	89.053,00	1.300,00		90.353,00
02 0602	Diversas	32.053,00	89.053,00	1.300,00		90.353,00
02 060201	Impostos e taxas	0,00	19.500,00	1.300,00		20.800,00
Totais das despesas correntes :		2.264.135,00	2.417.899,47	26.325,00	-26.325,00	2.417.899,47
02	DESPESAS DE CAPITAL	2.017.582,00	4.222.845,10	0,00	0,00	4.222.845,10
02 07	Aquisição de bens de capital	1.694.482,00	3.920.560,10	15.450,00		3.936.010,10
02 0701	Investimentos	1.216.321,00	2.268.404,00	15.362,00		2.283.766,00
02 070103	Edifícios	226.500,00	334.610,00		-12.500,00	322.110,00
02 07010301	Instalações de serviços	225.000,00	280.110,00		-12.500,00	267.610,00
02 070106	Material de transporte	8.670,00	40.670,00		-3.538,00	37.132,00
02 07010602	Outro	8.670,00	40.670,00		-3.538,00	37.132,00
02 070107	Equipamento de informática	37.000,00	62.675,00	4.500,00		67.175,00
02 070109	Equipamento administrativo	17.500,00	58.040,00	3.000,00		61.040,00
02 070110	Equipamento básico	16.500,00	40.700,00	29.900,00		70.600,00
02 07011002	Outro	11.500,00	31.700,00	29.900,00		61.600,00
02 070112	Artigos e objectos de valor	5.000,00	44.290,00		-6.000,00	38.290,00
02 0703	Bens de domínio público	478.161,00	1.652.156,10	88,00		1.652.244,10
02 070303	Outras construções e infraestruturas	478.161,00	1.652.156,10	88,00		1.652.244,10
02 07030303	Estações de tratamento de águas residuais	6.400,00	121.500,00	1.500,00		123.000,00
02 07030308	Viação rural	21.500,00	486.576,00		-1.412,00	485.164,00
02 08	Transferências de capital	182.300,00	161.485,00		-15.450,00	146.035,00
02 0805	Administração local	27.800,00	39.860,00		-15.450,00	24.410,00
02 080501	Continente	27.800,00	39.860,00		-15.450,00	24.410,00
02 08050108	Outros	0,00	15.460,00		-15.450,00	10,00
Totais das despesas de capital :		332.570,00	1.141.021,00	38.900,00	-38.900,00	1.141.021,00
Totais da Alteração nº 26		2.596.705,00	3.558.920,47	65.225,00	-65.225,00	3.558.920,47
Totais do resumo:		34.493.601,00	46.810.880,75	3.754.206,44	-1.120.933,33	49.444.153,86

Município de Marvão

RESUMO DAS MODIFICAÇÕES AO PLANO PLURIANUAL DE INVESTIMENTOS (P.P.I.) DE 2013

ALTERAÇÃO Nº 1 DE 16/01/2013

Projeto		Ação	Sub aç.	Designação	Classif. Orçamental		Financiamento Definido			
Ano	Nº				Org.	Económica	Inicial	Atual	Modificado	Corrigido
				Cultura, Desportos e Tempos Livres			563.535,00	563.535,00	-10.550,00	552.985,00
				Cultura			402.800,00	402.800,00	-10.550,00	392.250,00
012	1			Centro de Interpretação do Concelho de Marvão			224.500,00	224.500,00	-10.550,00	213.950,00
012	1	1		Elaboração do Projecto	02	07010301	11.000,00	11.000,00	-10.550,00	450,00
				Habitação e Urbanismo			875.701,00	875.701,00	-20.000,00	855.701,00
				Habitação			707.800,00	707.800,00	-20.000,00	687.800,00
012	5			Construção/Reabilitação de Habitações			166.500,00	166.500,00	-20.000,00	146.500,00
012	5	2		Execução de Obras	02	07010203	160.000,00	160.000,00	-20.000,00	140.000,00
				Saneamento e Salubridade			207.200,00	207.200,00	-11.800,00	195.400,00
				Rede de Esgotos			147.200,00	147.200,00	-11.800,00	135.400,00
010	57			Construção/Remodelação Rede Esgotos do Concelho	02	07030302	47.700,00	47.700,00	-11.800,00	35.900,00
				Desenvolvimento Económico e Abastecimento Público			810.156,00	810.156,00	5.000,00	815.156,00
				Maquinaria e Equipamento			35.500,00	35.500,00	5.000,00	40.500,00
010	87			Aquisição e Reparação Equipamento Informático	02	070107	14.000,00	14.000,00	5.000,00	19.000,00
				Desenvolvimento Cultural, Económico e Social			23.450,00	23.450,00	37.350,00	60.800,00
				Igreja			23.450,00	23.450,00	37.350,00	60.800,00
012	32			Recup. Igreja S. João Batista Escusa-Protocolo Sta. Casa C.Vide	02	07010203	20.950,00	20.950,00	37.350,00	58.300,00
Totais da Alteração nº 1							253.650,00	253.650,00	0,00	253.650,00

ALTERAÇÃO Nº 2 DE 06/02/2013

Projeto		Ação	Sub aç.	Designação	Classif. Orçamental		Financiamento Definido			
Ano	Nº				Org.	Económica	Inicial	Atual	Modificado	Corrigido
				Habitação e Urbanismo			875.701,00	855.701,00	-3.000,00	852.701,00
				Habitação			707.800,00	687.800,00	10.000,00	697.800,00
010	44			Recuperação/Beneficiação Edifícios da Autarquia	02	07010203	10.000,00	10.000,00	10.000,00	20.000,00
				Urbanização			81.200,00	81.200,00	-13.000,00	68.200,00
007	5			Requalificação do Bairro Novo da Portagem			74.200,00	74.200,00	-13.000,00	61.200,00
007	5	4		Arranjos Paisagísticos da Encosta Sul	02	07030305	54.200,00	54.200,00	-13.000,00	41.200,00
Totais da Alteração nº 2							64.200,00	64.200,00	-3.000,00	61.200,00

Município de Marvão

RESUMO DAS MODIFICAÇÕES AO PLANO PLURIANUAL DE INVESTIMENTOS (P.P.I.) DE 2013

ALTERAÇÃO Nº 3 DE 20/02/2013

Projeto ano	Ação Nº	Sub aç.	Designação	Classif. Orçamental		Financiamento Definido			
				Org.	Económica	Inicial	Atual	Modificado	Corrigido
			Cultura, Desportos e Tempos Livres			563.535,00	552.985,00	-10.500,00	542.485,00
			Cultura			402.800,00	392.250,00	-10.500,00	381.750,00
012	1		Centro de Interpretação do Concelho de Marvão			224.500,00	213.950,00	-10.500,00	203.450,00
012	1	2	Execução da Obra	02	07010301	159.000,00	159.000,00	-10.500,00	148.500,00
			Habituação e Urbanismo			875.701,00	852.701,00	-122.000,00	730.701,00
			Habituação			707.800,00	697.800,00	-137.000,00	560.800,00
009	72		Fiscalização/Coordenação Segurança Loteamentos	02	07010401	7.500,00	7.500,00	-5.000,00	2.500,00
013	27		Bairro da Fronteira de Marvão			132.940,00	132.940,00	-132.000,00	940,00
013	27	1	Aquisição do Imóvel	02	07010202	132.340,00	132.340,00	-132.000,00	340,00
			Urbanização			81.200,00	68.200,00	15.000,00	83.200,00
004	42		Recuperação de Calçadas Aglomerados Urbanos	02	07030301	1.000,00	1.000,00	15.000,00	16.000,00
			Desenvolvimento Económico e Abastecimento Público			810.156,00	818.156,00	-9.000,00	803.906,00
			Água			384.061,00	384.061,00	19.950,00	398.761,00
013	17		Elab. Cadastro/ Plano Redução de Perdas Sist. Abast. Água Potável	02	070113	500,00	500,00	19.950,00	20.450,00
			Energia			106.800,00	106.800,00	-28.950,00	77.850,00
012	31		Melhoria da Eficiência Energética de Sitemas de Climatização	02	070115	73.800,00	73.800,00	-28.950,00	44.850,00
			Comunicações e Transportes			179.540,00	179.540,00	141.500,00	321.040,00
			Rede Viária e Sinalização			71.040,00	71.040,00	141.500,00	212.540,00
013	5		Pavimentação CM 1033-1-entre EN 359/Escusa	02	07030308	500,00	500,00	141.500,00	142.000,00
Totais da Alteração nº 3						374.640,00	374.640,00	0,00	374.640,00

ALTERAÇÃO Nº 4 DE 25/02/2013

Projeto ano	Ação Nº	Sub aç.	Designação	Classif. Orçamental		Financiamento Definido			
				Org.	Económica	Inicial	Atual	Modificado	Corrigido
			Cultura, Desportos e Tempos Livres			563.535,00	542.485,00	4.510,00	546.995,00
			Cultura			402.800,00	381.750,00	4.510,00	386.260,00
012	1		Centro de Interpretação do Concelho de Marvão			224.500,00	203.450,00	9.010,00	212.460,00
012	1	2	Execução da Obra	02	07010301	159.000,00	148.500,00	9.010,00	157.510,00
013	24		Restauro Peças Museológicas	02	070112	5.000,00	5.000,00	-4.500,00	500,00
			Desenvolvimento Económico e Abastecimento Público			810.156,00	803.906,00	-4.510,00	799.396,00

Município de Marvão

RESUMO DAS MODIFICAÇÕES AO PLANO PLURIANUAL DE INVESTIMENTOS (P.P.I.) DE 2013

ALTERAÇÃO Nº 4 DE 25/02/2013

Projeto no	Ação Nº	Sub aç.	Designação	Classif. Orçamental		Financiamento Definido			
				Org.	Económica	Inicial	Atual	Modificado	Corrigido
			Água			384.061,00	398.761,00	-4.510,00	394.251,00
011	11		Requalificação Urbana e Ambiental da Parte Alta Porto da Espada- 1ª Fase	02	07030307	80.000,00	80.000,00	-4.510,00	75.490,00
Totais da Alteração nº 4						244.000,00	233.500,00	0,00	233.500,00

ALTERAÇÃO Nº 5 DE 06/03/2013

Projeto no	Ação Nº	Sub aç.	Designação	Classif. Orçamental		Financiamento Definido			
				Org.	Económica	Inicial	Atual	Modificado	Corrigido
			Saneamento e Salubridade			207.200,00	195.400,00	0,00	195.400,00
			Rede de Esgotos			147.200,00	135.400,00	-3.000,00	132.400,00
013	18		Fiscalização/Coordenação Segurança em Obras	02	07030302	7.500,00	7.500,00	-3.000,00	4.500,00
			Resíduos Sólidos			55.000,00	55.000,00	3.000,00	58.000,00
010	58		Aquisição e Reparações de Contentores e Papeleiras	02	07011001	5.000,00	5.000,00	3.000,00	8.000,00
Totais da Alteração nº 5						12.500,00	12.500,00	0,00	12.500,00

ALTERAÇÃO Nº 6 DE 21/03/2013

Projeto no	Ação Nº	Sub aç.	Designação	Classif. Orçamental		Financiamento Definido			
				Org.	Económica	Inicial	Atual	Modificado	Corrigido
			Educação			115.870,00	115.870,00	-10.000,00	105.870,00
			Ensino Básico			66.570,00	66.570,00	-10.000,00	56.570,00
013	3		Aquisição de Serviços de Limpeza e Outros	02	020225	20.000,00	20.000,00	-10.000,00	10.000,00
			Habituação e Urbanismo			875.701,00	730.701,00	-2.520,00	713.281,00
			Planeamento Urbanístico			57.601,00	57.601,00	-2.520,00	55.081,00
013	20		Planos de Apoio ao PDM			10.000,00	10.000,00	-2.520,00	7.480,00
013	20	1	Planos de Urbanização	02	070115	5.000,00	5.000,00	-1.260,00	3.740,00
013	20	2	Plano Intervenção Espaço Rural	02	070115	5.000,00	5.000,00	-1.260,00	3.740,00
			Desenvolvimento Económico e Abastecimento Público			810.156,00	830.396,00	49.200,00	879.596,00
			Energia			106.800,00	108.850,00	20.000,00	128.850,00
012	31		Melhoria da Eficiência Energética de Sitemas de Climatização	02	070115	73.800,00	44.850,00	20.000,00	64.850,00
			Maquinaria e Equipamento			35.500,00	40.500,00	29.200,00	69.700,00
010	88		Aquisição e Reparação de Mobiliário e Equipamento	02	070109	5.000,00	5.000,00	36.600,00	41.600,00

Município de Marvão

RESUMO DAS MODIFICAÇÕES AO PLANO PLURIANUAL DE INVESTIMENTOS (P.P.I.) DE 2013

ALTERAÇÃO Nº 6 DE 21/03/2013

Projeto ano	Ação Nº	Sub aç.	Designação	Classif. Orçamental		Financiamento Definido			
				Org.	Económica	Inicial	Atual	Modificado	Corrigido
013	23		Aquisição Mobiliário e Equipamento Co-Working	02	070109	7.500,00	7.500,00	-7.400,00	100,00
			Comunicações e Transportes			179.540,00	321.040,00	-23.280,00	297.760,00
			Rede Viária e Sinalização			71.040,00	212.540,00	-23.280,00	189.260,00
013	5		Pavimentação CM 1033-1-entre EN 359/Escusa	02	07030308	500,00	142.000,00	-23.280,00	118.720,00
			Desenvolvimento Cultural, Económico e Social			23.450,00	60.800,00	-8.500,00	52.300,00
			Igreja			23.450,00	60.800,00	-8.500,00	52.300,00
012	32		Recup. Igreja S. João Batista Escusa-Protocolo Sta. Casa	02	07010203	20.950,00	58.300,00	-8.500,00	49.800,00
			C.Vide						
Totais da Alteração nº 6						137.750,00	287.650,00	4.900,00	292.550,00

ALTERAÇÃO Nº 7 DE 03/04/2013

Projeto ano	Ação Nº	Sub aç.	Designação	Classif. Orçamental		Financiamento Definido			
				Org.	Económica	Inicial	Atual	Modificado	Corrigido
			Habitação e Urbanismo			875.701,00	713.281,00	500,00	713.781,00
			Iluminação Pública			29.100,00	14.200,00	500,00	14.700,00
010	51		Remodelação e Criação de Pontos Luz no Concelho	02	07030304	5.000,00	5.000,00	500,00	5.500,00
			Desenvolvimento Económico e Abastecimento Público			810.156,00	879.596,00	37.500,00	917.096,00
			Água			384.061,00	394.251,00	47.200,00	441.451,00
013	17		Elab. Cadastro/ Plano Redução de Perdas Sist. Abast. Água Potável	02	070113	500,00	20.450,00	47.200,00	67.650,00
			Industria			121.300,00	121.300,00	-11.875,00	109.425,00
007	16		Área Localização Empresarial/Loteam. Industrial S. A. Areias			103.500,00	103.500,00	-11.875,00	91.625,00
007	16	4	Alargamento Plataforma Z.I. Sto. Ant. Areias	02	07030301	58.500,00	58.500,00	-11.875,00	46.625,00
			Maquinaria e Equipamento			35.500,00	69.700,00	2.175,00	71.875,00
010	87		Aquisição e Reparação Equipamento Informático	02	070107	14.000,00	19.000,00	2.175,00	21.175,00
Totais da Alteração nº 7						78.000,00	102.950,00	38.000,00	140.950,00

ALTERAÇÃO Nº 8 DE 22/04/2013

Projeto ano	Ação Nº	Sub aç.	Designação	Classif. Orçamental		Financiamento Definido			
				Org.	Económica	Inicial	Atual	Modificado	Corrigido
			Saneamento e Salubridade			207.200,00	195.400,00	-4.900,00	190.500,00

Município de Marvão

RESUMO DAS MODIFICAÇÕES AO PLANO PLURIANUAL DE INVESTIMENTOS (P.P.I.) DE 2013

ALTERAÇÃO Nº 8 DE 22/04/2013

Projeto no	Ação Nº	Sub aç.	Designação	Classif. Orçamental		Financiamento Definido			
				Org.	Económica	Inicial	Atual	Modificado	Corrigido
			Rede de Esgotos			147.200,00	132.400,00	-4.900,00	127.500,00
013	21		Mini-Etar Porto da Espada			5.500,00	5.500,00	-4.900,00	600,00
013	21	1	Elaboração do Projeto	02	07030303	5.000,00	5.000,00	-4.900,00	100,00
			Desenvolvimento Económico e Abastecimento Público			810.156,00	917.096,00	-3.600,00	921.996,00
			Água			384.061,00	441.451,00	-3.600,00	437.851,00
013	17		Elab. Cadastro/ Plano Redução de Perdas Sist. Abast. Água Potável	02	070113	500,00	67.650,00	-3.600,00	64.050,00
Totais da Alteração nº 8						5.500,00	72.650,00	-8.500,00	64.150,00

REVISÃO Nº 1 DE 26/04/2013

Projeto no	Ação Nº	Sub aç.	Designação	Classif. Orçamental		Financiamento Definido			
				Org.	Económica	Inicial	Atual	Modificado	Corrigido
			Educação			115.870,00	105.870,00	12.500,00	138.370,00
			Pré-Escolar			11.000,00	11.000,00	7.500,00	18.500,00
010	1		Aquisição de Mobiliário e Equipamento	02	07011002	2.500,00	2.500,00	7.500,00	10.000,00
			Ensino Básico			66.570,00	56.570,00	5.000,00	81.570,00
010	3		Grandes Reparações Viaturas de Transportes Escolares	02	07010602	100,00	100,00	5.000,00	5.100,00
			Cultura, Desportos e Tempos Livres			563.535,00	518.995,00	236.300,00	755.295,00
			Cultura			402.800,00	384.760,00	22.300,00	407.060,00
012	1		Centro de Interpretação do Concelho de Marvão			224.500,00	212.460,00	10.000,00	222.460,00
012	1	2	Execução da Obra	02	07010301	159.000,00	157.510,00	10.000,00	167.510,00
013	41		Aquisição de Obras de Arte	02	070112	0,00	0,00	12.300,00	12.300,00
			Desportos e Tempos Livres			160.735,00	134.235,00	214.000,00	348.235,00
012	19		Reparação Cozinha Antiga Escola dos Carris	02	07010302	500,00	500,00	5.000,00	5.500,00
013	9		Percurso Fonte da Pipa-Passeio EN359-Lg Cemitério Marvão	02	07030305	1.100,00	1.100,00	150.000,00	151.100,00
013	32		Aquisição de Equipamento para "Birdwatching"	02	070115	0,00	0,00	5.000,00	5.000,00
013	33		Aquisição Contentores/Balneários Antiga Escola dos Carris	02	070115	0,00	0,00	6.000,00	6.000,00
013	35		Exec. Bancada Pavilhão Polivalente Sto. Ant. Areias	02	07010302	0,00	0,00	48.000,00	48.000,00
			Habitação e Urbanismo			875.701,00	713.781,00	753.600,00	1.467.381,00
			Habitação			707.800,00	560.800,00	711.100,00	1.271.900,00
010	43		Bolsa Imobiliária	02	07010202	500,00	500,00	100.000,00	100.500,00

Município de Marvão

RESUMO DAS MODIFICAÇÕES AO PLANO PLURIANUAL DE INVESTIMENTOS (P.P.I.) DE 2013

REVISÃO Nº 1 DE 26/04/2013

Projeto		Ação	Sub aç.	Designação	Classif. Orçamental		Financiamento Definido			
Ano	Nº				Org.	Económica	Inicial	Atual	Modificado	Corrigido
010	44			Recuperação/Beneficiação Edifícios da Autarquia	02	07010203	10.000,00	20.000,00	20.000,00	40.000,00
012	17			Reabilitação Casa na Rua Vivas (Casa Paróco) - Beirã-1ª Fase	02	07010203	500,00	500,00	150.000,00	150.500,00
012	21			Adaptação Ext. Saúde dos Alvarrões a Habitação	02	07010203	500,00	500,00	80.000,00	80.500,00
012	22			Adaptação Ext. Saúde dos Galegos a Habitação	02	07010203	500,00	500,00	80.000,00	80.500,00
012	23			Reconstrução Habitação n.º 8 Rua das Portas da Vila-Marvão	02	07010203	68.900,00	68.900,00	11.100,00	80.000,00
013	27			Bairro da Fronteira de Marvão			132.940,00	940,00	170.000,00	170.940,00
013	27	1		Aquisição do Imóvel	02	07010202	132.340,00	340,00	140.000,00	140.340,00
013	27	3		Execução/Beneficiação de Infraestruturas	02	07010203	100,00	100,00	30.000,00	30.100,00
013	42			Reconstrução Habitação Rua do Espírito Santo	02	07010203	0,00	0,00	100.000,00	100.000,00
				Planeamento Urbanístico			57.601,00	55.081,00	30.000,00	85.081,00
013	20			Planos de Apoio ao PDM			10.000,00	7.480,00	30.000,00	37.480,00
013	20	1		Planos de Urbanização	02	070115	5.000,00	3.740,00	10.000,00	13.740,00
013	20	2		Plano Intervenção Espaço Rural	02	070115	5.000,00	3.740,00	20.000,00	23.740,00
				Iluminação Pública			29.100,00	14.700,00	7.500,00	22.200,00
010	51			Remodelação e Criação de Pontos Luz no Concelho	02	07030304	5.000,00	5.500,00	7.500,00	13.000,00
				Urbanização			81.200,00	83.200,00	5.000,00	88.200,00
013	36			Colocação Guardas Rua do Boqueirão	02	07030301	0,00	0,00	5.000,00	5.000,00
				Saneamento e Salubridade			207.200,00	190.500,00	343.600,00	534.100,00
				Rede de Esgotos			147.200,00	127.500,00	268.600,00	396.100,00
013	1			Emissário Águas Residuais Rasa-Olhos d' Água-Execução da Obra	02	07030302	1.000,00	1.000,00	116.600,00	117.600,00
013	11			Etar da Beirã - Fornecimento e Colocação	02	07030303	100,00	100,00	60.000,00	60.100,00
013	15			Construção Rede de Esgotos Vale do Milho	02	07030302	100,00	100,00	32.000,00	32.100,00
013	21			Mini-Etar Porto da Espada			5.500,00	600,00	60.000,00	60.600,00
013	21	2		Execução da Obra	02	07030303	500,00	500,00	60.000,00	60.500,00
				Cemitérios e Casas Mortuárias			5.000,00	5.000,00	75.000,00	80.000,00
013	10			Ampliação Cemitério Porto da Espada-Execução da Obra	02	07010412	500,00	500,00	75.000,00	75.500,00
				Desenvolvimento Económico e Abastecimento Público			810.156,00	921.996,00	345.863,00	1.487.859,00
				Água			384.061,00	437.851,00	235.000,00	692.851,00
010	82			Remodelação/Substituição Rede Águas Celorica - 2ª Fase	02	07030307	500,00	500,00	30.000,00	30.500,00
013	13			Construção Rede de Águas na Fonte da Mulher	02	07030307	1.000,00	1.000,00	150.000,00	151.000,00

Município de Marvão

RESUMO DAS MODIFICAÇÕES AO PLANO PLURIANUAL DE INVESTIMENTOS (P.P.I.) DE 2013

REVISÃO Nº 1 DE 26/04/2013

Projeto		Ação	Sub aç.	Designação	Classif. Orçamental		Financiamento Definido			
Ano	Nº				Org.	Económica	Inicial	Atual	Modificado	Corrigido
2013	14			Remodelação Rede de Águas Sto. António das Areias	02	07030307	500,00	500,00	55.000,00	55.500,00
				Turismo			110.200,00	110.200,00	66.363,00	376.563,00
2011	4			Tejo Internacional - 2ª Convocatória			21.000,00	21.000,00	50.000,00	71.000,00
2011	4	5		Requalificação das Caleiras	02	07030306	5.000,00	5.000,00	50.000,00	55.000,00
2012	13			Execução Percursos Pedestres	02	07030306	13.600,00	13.600,00	16.363,00	29.963,00
				Industria			121.300,00	109.425,00	17.000,00	126.425,00
2007	16			Área Localização Empresarial/Loteam. Industrial S. A. Areias			103.500,00	91.625,00	17.000,00	108.625,00
2007	16	4		Alargamento Plataforma Z.I. Sto. Ant. Areias	02	07030301	58.500,00	46.625,00	17.000,00	63.625,00
				Maquinaria e Equipamento			35.500,00	71.875,00	27.500,00	99.375,00
2010	86			Aquisição Reparação Equipamento Apoio às Obras e Oficinas	02	07011002	5.000,00	5.000,00	7.500,00	12.500,00
2010	87			Aquisição e Reparação Equipamento Informático	02	070107	14.000,00	21.175,00	12.500,00	33.675,00
2013	23			Aquisição Mobiliário e Equipamento Co-Working	02	070109	7.500,00	100,00	7.500,00	7.600,00
				Comunicações e Transportes			179.540,00	299.760,00	487.400,00	809.660,00
				Rede Viária e Sinalização			71.040,00	191.260,00	460.400,00	674.160,00
2013	2			Pavimentação CM 524-Barretos/Limite Concelho	02	07030308	500,00	500,00	52.000,00	52.500,00
2013	4			Pavimentação CM do Jardim	02	07030308	500,00	500,00	27.500,00	28.000,00
2013	6			Pavimentação CM Cemitério da Beirã	02	07030308	500,00	500,00	7.000,00	7.500,00
2013	7			Pavimentação CM 1036-2 entre Cruz. Castelhanas-Galegos	02	07030308	500,00	500,00	150.000,00	150.500,00
2013	8			Pav. CM entre antiga EN359/Limite Concelho C.Vide (Morena)	02	07030308	500,00	500,00	52.000,00	52.500,00
2013	16			Execução de Estacionamento na Portagem	02	07030308	500,00	500,00	140.000,00	140.500,00
2013	38			Elaboração Projetos e Levantamentos Topográficos Caminhos	02	07030308	0,00	0,00	5.000,00	5.000,00
2013	39			Sinalética da Vila de Marvão-2ª Fase	02	07010409	0,00	0,00	6.900,00	6.900,00
2013	40			Execução Caminho Fonte Souto-Abegoa	02	07030308	0,00	0,00	20.000,00	20.000,00
				Transportes			108.500,00	108.500,00	27.000,00	135.500,00
2012	20			Aquisição de Viaturas	02	07010602	1.000,00	1.000,00	27.000,00	28.000,00
				Meio Ambiente			14.350,00	14.350,00	6.000,00	20.350,00
				Defesa do Meio Ambiente			14.350,00	14.350,00	6.000,00	20.350,00
2013	34			Colocação de Equipamentos p/ Energias Renováveis	02	070115	0,00	0,00	6.000,00	6.000,00
					Totais da Revisão nº 1		503.340,00	365.730,00	2.185.263,00	2.550.993,00

Município de Marvão

RESUMO DAS MODIFICAÇÕES AO PLANO PLURIANUAL DE INVESTIMENTOS (P.P.I.) DE 2013

ALTERAÇÃO Nº 9 DE 30/04/2013

Projeto		Ação	Sub aç.	Designação	Classif. Orçamental		Financiamento Definido			
Ano	Nº				Org.	Económica	Inicial	Atual	Modificado	Corrigido
				Desenvolvimento Económico e Abastecimento Público			810.156,00	1.487.859,00	3.600,00	1.495.259,00
				Água			384.061,00	692.851,00	3.600,00	696.451,00
013	17			Elab. Cadastro/ Plano Redução de Perdas Sist. Abast. Água Potável	02	070113	500,00	64.050,00	3.600,00	67.650,00
				Comunicações e Transportes			179.540,00	809.660,00	-3.600,00	806.060,00
				Rede Viária e Sinalização			71.040,00	674.160,00	-3.600,00	670.560,00
013	16			Execução de Estacionamento na Portagem	02	07030308	500,00	140.500,00	-3.600,00	136.900,00
Totais da Alteração nº 9							1.000,00	204.550,00	0,00	204.550,00

ALTERAÇÃO Nº 10 DE 15/05/2013

Projeto		Ação	Sub aç.	Designação	Classif. Orçamental		Financiamento Definido			
Ano	Nº				Org.	Económica	Inicial	Atual	Modificado	Corrigido
				Cultura, Desportos e Tempos Livres			563.535,00	751.495,00	3.500,00	754.005,00
				Desportos e Tempos Livres			160.735,00	348.235,00	3.500,00	351.735,00
010	27			Aquisição Equipamentos Piscinas e outras Estruturas Desportivas	02	070109	5.000,00	5.000,00	3.500,00	8.500,00
				Habitação e Urbanismo			875.701,00	1.467.381,00	12.000,00	1.479.381,00
				Habitação			707.800,00	1.271.900,00	12.000,00	1.283.900,00
010	45			Recuperação de Edifícios	02	07010203	500,00	500,00	40.000,00	40.500,00
013	27			Bairro da Fronteira de Marvão			132.940,00	170.940,00	-28.000,00	142.940,00
013	27	1		Aquisição do Imóvel	02	07010202	132.340,00	140.340,00	-28.000,00	112.340,00
				Desenvolvimento Económico e Abastecimento Público			810.156,00	1.495.259,00	-15.500,00	1.479.759,00
				Água			384.061,00	696.451,00	-15.500,00	680.951,00
010	82			Remodelação/Substituição Rede Águas Celorica - 2ª Fase	02	07030307	500,00	30.500,00	-15.500,00	15.000,00
Totais da Alteração nº 10							138.340,00	176.340,00	0,00	176.340,00

ALTERAÇÃO Nº 11 DE 05/06/2013

Projeto		Ação	Sub aç.	Designação	Classif. Orçamental		Financiamento Definido			
Ano	Nº				Org.	Económica	Inicial	Atual	Modificado	Corrigido
				Cultura, Desportos e Tempos Livres			563.535,00	754.995,00	-15.500,00	739.558,00
				Desportos e Tempos Livres			160.735,00	351.735,00	-15.500,00	336.298,00

Município de Marvão

RESUMO DAS MODIFICAÇÕES AO PLANO PLURIANUAL DE INVESTIMENTOS (P.P.I.) DE 2013

ALTERAÇÃO Nº 11 DE 05/06/2013

Projeto		Ação	Sub aç.	Designação	Classif. Orçamental		Financiamento Definido			
ano	Nº				Org.	Económica	Inicial	Atual	Modificado	Corrigido
013	9			Percurso Fonte da Pipa-Passeio EN359-Lg Cemitério Marvão	02	07030305	1.100,00	151.100,00	-15.500,00	135.600,00
				Habitação e Urbanismo			875.701,00	1.479.381,00	5.000,00	1.484.381,00
				Habitação			707.800,00	1.283.900,00	5.000,00	1.288.900,00
012	28			Fiscalização e Coordenação Segurança Obras	02	07010203	7.500,00	7.500,00	5.000,00	12.500,00
				Comunicações e Transportes			179.540,00	806.060,00	7.500,00	813.560,00
				Rede Viária e Sinalização			71.040,00	670.560,00	7.500,00	678.060,00
011	22			Fiscalização/Coordenação Segurança em Obras	02	07030308	2.500,00	2.500,00	7.500,00	10.000,00
013	2			Pavimentação CM 524-Barretos/Limite Concelho	02	07030308	500,00	52.500,00	3.080,00	55.580,00
013	8			Pav. CM entre antiga EN359/Limite Concelho C.Vide (Morena)	02	07030308	500,00	52.500,00	-3.080,00	49.420,00
				Meio Ambiente			14.350,00	20.350,00	3.000,00	23.350,00
				Defesa do Meio Ambiente			14.350,00	20.350,00	3.000,00	23.350,00
013	34			Colocação de Equipamentos p/ Energias Renováveis	02	070115	0,00	6.000,00	3.000,00	9.000,00
Totais da Alteração nº 11							12.100,00	272.100,00	0,00	272.100,00

ALTERAÇÃO Nº 12 DE 19/06/2013

Projeto		Ação	Sub aç.	Designação	Classif. Orçamental		Financiamento Definido			
ano	Nº				Org.	Económica	Inicial	Atual	Modificado	Corrigido
				Desenvolvimento Económico e Abastecimento Público			810.156,00	1.461.097,00	-1.150,00	1.428.947,00
				Água			384.061,00	680.951,00	-1.490,00	679.461,00
013	14			Remodelação Rede de Águas Sto. António das Areias	02	07030307	500,00	55.500,00	-1.490,00	54.010,00
				Maquinaria e Equipamento			35.500,00	99.375,00	340,00	99.715,00
013	23			Aquisição Mobiliário e Equipamento Co-Working	02	070109	7.500,00	7.600,00	340,00	7.940,00
				Comunicações e Transportes			179.540,00	813.560,00	1.150,00	827.910,00
				Rede Viária e Sinalização			71.040,00	678.060,00	1.150,00	692.410,00
013	2			Pavimentação CM 524-Barretos/Limite Concelho	02	07030308	500,00	55.580,00	1.150,00	56.730,00
Totais da Alteração nº 12							8.500,00	118.680,00	0,00	118.680,00

REVISÃO Nº 2 DE 20/06/2013

Projeto		Ação	Sub aç.	Designação	Classif. Orçamental		Financiamento Definido			
ano	Nº				Org.	Económica	Inicial	Atual	Modificado	Corrigido
				Cultura, Desportos e Tempos Livres			563.535,00	740.658,00	-18.100,00	734.612,00

Município de Marvão

RESUMO DAS MODIFICAÇÕES AO PLANO PLURIANUAL DE INVESTIMENTOS (P.P.I.) DE 2013

REVISÃO Nº 2 DE 20/06/2013

Projeto		Ação	Sub aç.	Designação	Classif. Orçamental		Financiamento Definido			
Ano	Nº				Org.	Económica	Inicial	Atual	Modificado	Corrigido
							402.800,00	404.360,00	36.900,00	441.260,00
013	43			Cultura						
				Aquisição de Iluminação para os Espaços Museológicos	02	07010301	0,00	0,00	30.750,00	30.750,00
013	49			Execução de Conteudos Museológicos dos Espaços Municipais	02	07010301	0,00	0,00	6.150,00	6.150,00
				Desportos e Tempos Livres			160.735,00	336.298,00	-55.000,00	293.352,00
013	9			Percurso Fonte da Pipa-Passeio EN359-Lg Cemitério Marvão	02	07030305	1.100,00	135.600,00	-130.000,00	5.600,00
013	46			Refuncionalização da Antiga Escola dos Galegos	02	07010203	0,00	0,00	50.000,00	50.000,00
013	47			Ampliação da Antiga Escola da Escusa	02	07010203	0,00	0,00	25.000,00	25.000,00
				Habitação e Urbanismo			875.701,00	1.484.381,00	-67.700,00	1.424.181,00
				Habitação			707.800,00	1.288.900,00	-80.000,00	1.208.900,00
012	21			Adaptação Ext. Saúde dos Alvarrões a Habitação	02	07010203	500,00	80.500,00	-75.000,00	5.500,00
013	42			Reconstrução Habitação Rua do Espírito Santo	02	07010203	0,00	100.000,00	-75.000,00	25.000,00
013	44			Reabilitação Habitações Municipais	02	07010203	0,00	0,00	70.000,00	70.000,00
				Urbanização			81.200,00	88.200,00	12.300,00	108.000,00
013	48			Estudo p/ Criação e Aprovação ARU	02	070113	0,00	0,00	12.300,00	12.300,00
				Saneamento e Salubridade			207.200,00	534.100,00	20.000,00	554.100,00
				Rede de Esgotos			147.200,00	396.100,00	20.000,00	416.100,00
013	1			Emissário Águas Residuais Rasa-Olhos d' Água-Execução da Obra	02	07030302	1.000,00	117.600,00	-50.000,00	67.600,00
013	45			Movimentação de Terras	02	07030302	0,00	0,00	70.000,00	70.000,00
				Desenvolvimento Económico e Abastecimento Público			810.156,00	1.428.947,00	84.250,00	1.493.643,00
				Água			384.061,00	679.461,00	84.250,00	763.711,00
012	9			Abastecimento de Água ao Vale de Ródão-Execução de Obra	02	07030307	43.561,00	43.561,00	163.200,00	206.761,00
013	13			Construção Rede de Águas na Fonte da Mulher	02	07030307	1.000,00	151.000,00	-50.000,00	101.000,00
013	14			Remodelação Rede de Águas Sto. António das Areias	02	07030307	500,00	54.010,00	-28.950,00	25.060,00
				Comunicações e Transportes			179.540,00	827.910,00	-18.450,00	809.460,00
				Rede Viária e Sinalização			71.040,00	692.410,00	-18.450,00	673.960,00
013	7			Pavimentação CM 1036-2 entre Cruz. Castelhanas-Galegos	02	07030308	500,00	150.500,00	-18.450,00	132.050,00
Totais da Revisão nº 2							48.161,00	832.771,00	0,00	832.771,00

Município de Marvão

RESUMO DAS MODIFICAÇÕES AO PLANO PLURIANUAL DE INVESTIMENTOS (P.P.I.) DE 2013

ALTERAÇÃO Nº 13 DE 04/07/2013

Projeto		Ação	Sub aç.	Designação	Classif. Orçamental		Financiamento Definido			
Ano	Nº				Org.	Económica	Inicial	Atual	Modificado	Corrigido
				Cultura, Desportos e Tempos Livres			563.535,00	734.612,00	0,00	734.612,00
				Desportos e Tempos Livres			160.735,00	293.352,00	0,00	293.352,00
013	32			Aquisição de Equipamento para "Birdwatching"	02	070115	0,00	5.000,00	-3.500,00	1.500,00
013	33			Aquisição Contentores/Balneários Antiga Escola dos Carris	02	070115	0,00	6.000,00	3.500,00	9.500,00
Totais da Alteração nº 13							0,00	11.000,00	0,00	11.000,00

ALTERAÇÃO Nº 14 DE 17/07/2013

Projeto		Ação	Sub aç.	Designação	Classif. Orçamental		Financiamento Definido			
Ano	Nº				Org.	Económica	Inicial	Atual	Modificado	Corrigido
				Cultura, Desportos e Tempos Livres			563.535,00	734.612,00	34.918,00	769.530,00
				Cultura			402.800,00	441.260,00	31.490,00	472.750,00
013	41			Aquisição de Obras de Arte	02	070112	0,00	12.300,00	31.490,00	43.790,00
				Desportos e Tempos Livres			160.735,00	293.352,00	3.428,00	296.780,00
013	33			Aquisição Contentores/Balneários Antiga Escola dos Carris	02	070115	0,00	9.500,00	3.428,00	12.928,00
				Habitação e Urbanismo			875.701,00	1.424.181,00	781,00	1.424.962,00
				Urbanização			81.200,00	108.000,00	781,00	108.781,00
013	36			Colocação Guardas Rua do Boqueirão	02	07030301	0,00	5.000,00	781,00	5.781,00
				Comunicações e Transportes			179.540,00	809.460,00	-35.699,00	773.761,00
				Rede Viária e Sinalização			71.040,00	673.960,00	-35.699,00	638.261,00
013	16			Execução de Estacionamento na Portagem	02	07030308	500,00	136.900,00	-35.699,00	101.201,00
Totais da Alteração nº 14							500,00	163.700,00	0,00	163.700,00

ALTERAÇÃO Nº 16 DE 07/08/2013

Projeto		Ação	Sub aç.	Designação	Classif. Orçamental		Financiamento Definido			
Ano	Nº				Org.	Económica	Inicial	Atual	Modificado	Corrigido
				Cultura, Desportos e Tempos Livres			563.535,00	769.530,00	-10.000,00	755.768,00
				Cultura			402.800,00	472.750,00	-10.000,00	463.363,00
013	25			Edição da Revista Ibn Maruan			13.500,00	13.500,00	-10.000,00	3.500,00
013	25	1		Aquisição de Bens	02	020121	12.500,00	12.500,00	-10.000,00	2.500,00
				Saneamento e Salubridade			207.200,00	554.100,00	52.000,00	606.100,00
				Rede de Esgotos			147.200,00	416.100,00	52.000,00	468.100,00

Município de Marvão

RESUMO DAS MODIFICAÇÕES AO PLANO PLURIANUAL DE INVESTIMENTOS (P.P.I.) DE 2013

ALTERAÇÃO Nº 16 DE 07/08/2013

Projeto		Ação	Sub aç.	Designação	Classif. Orçamental		Financiamento Definido			
Ano	Nº				Org.	Económica	Inicial	Atual	Modificado	Corrigido
013	1			Emissário Águas Residuais Rasa-Olhos d' Água-Execução da Obra	02	07030302	1.000,00	67.600,00	52.000,00	119.600,00
				Comunicações e Transportes			179.540,00	773.761,00	-57.125,00	716.636,00
				Rede Viária e Sinalização			71.040,00	638.261,00	-57.125,00	581.136,00
013	16			Execução de Estacionamento na Portagem	02	07030308	500,00	101.201,00	-57.125,00	44.076,00
Totais da Alteração nº 16							14.000,00	181.301,00	-15.125,00	166.176,00

ALTERAÇÃO Nº 17 DE 21/08/2013

Projeto		Ação	Sub aç.	Designação	Classif. Orçamental		Financiamento Definido			
Ano	Nº				Org.	Económica	Inicial	Atual	Modificado	Corrigido
				Desenvolvimento Económico e Abastecimento Público			810.156,00	1.437.954,00	0,00	1.437.854,00
				Maquinaria e Equipamento			35.500,00	99.715,00	0,00	99.715,00
010	88			Aquisição e Reparação de Mobiliário e Equipamento	02	070109	5.000,00	41.600,00	-1.650,00	39.950,00
013	23			Aquisição Mobiliário e Equipamento Co-Working	02	070109	7.500,00	7.940,00	1.650,00	9.590,00
Totais da Alteração nº 17							12.500,00	49.540,00	0,00	49.540,00

ALTERAÇÃO Nº 18 DE 04/09/2013

Projeto		Ação	Sub aç.	Designação	Classif. Orçamental		Financiamento Definido			
Ano	Nº				Org.	Económica	Inicial	Atual	Modificado	Corrigido
				Saneamento e Salubridade			207.200,00	606.100,00	1.000,00	607.100,00
				Rede de Esgotos			147.200,00	468.100,00	1.000,00	469.100,00
010	56			Aquisição Material Reparação Rede de Esgotos	02	020101	5.000,00	5.000,00	1.000,00	6.000,00
Totais da Alteração nº 18							5.000,00	5.000,00	1.000,00	6.000,00

ALTERAÇÃO Nº 19 DE 11/09/2013

Projeto		Ação	Sub aç.	Designação	Classif. Orçamental		Financiamento Definido			
Ano	Nº				Org.	Económica	Inicial	Atual	Modificado	Corrigido
				Desenvolvimento Económico e Abastecimento Público			810.156,00	1.416.143,00	4.540,00	1.420.683,00
				Turismo			110.200,00	238.663,00	4.540,00	243.203,00
011	2			Circuito por Terras Raianas			57.500,00	57.500,00	4.540,00	62.040,00

Município de Marvão

RESUMO DAS MODIFICAÇÕES AO PLANO PLURIANUAL DE INVESTIMENTOS (P.P.I.) DE 2013

ALTERAÇÃO Nº 19 DE 11/09/2013

Projeto		Ação	Sub aç.	Designação	Classif. Orçamental		Financiamento Definido			
Ano	Nº				Org.	Económica	Inicial	Atual	Modificado	Corrigido
2011	2	2		Aquisição de Equipamento	02	070115	27.500,00	27.500,00	4.540,00	32.040,00
Totais da Alteração nº 19							27.500,00	27.500,00	4.540,00	32.040,00

ALTERAÇÃO Nº 20 DE 30/09/2013

Projeto		Ação	Sub aç.	Designação	Classif. Orçamental		Financiamento Definido			
Ano	Nº				Org.	Económica	Inicial	Atual	Modificado	Corrigido
				Saneamento e Salubridade			207.200,00	607.100,00	1.500,00	608.600,00
				Rede de Esgotos			147.200,00	469.100,00	1.500,00	470.600,00
2010	56			Aquisição Material Reparação Rede de Esgotos	02	020101	5.000,00	6.000,00	1.500,00	7.500,00
Totais da Alteração nº 20							5.000,00	6.000,00	1.500,00	7.500,00

ALTERAÇÃO Nº 21 DE 16/10/2013

Projeto		Ação	Sub aç.	Designação	Classif. Orçamental		Financiamento Definido			
Ano	Nº				Org.	Económica	Inicial	Atual	Modificado	Corrigido
				Cultura, Desportos e Tempos Livres			563.535,00	770.475,00	-1.000,00	769.475,00
				Cultura			402.800,00	465.955,00	20.250,00	486.205,00
2013	43			Aquisição de Iluminação para os Espaços Museológicos	02	07010301	0,00	30.750,00	20.250,00	51.000,00
				Desportos e Tempos Livres			160.735,00	304.520,00	-21.250,00	283.270,00
2013	46			Refuncionalização da Antiga Escola dos Galegos	02	07010203	0,00	50.000,00	-21.250,00	28.750,00
				Saneamento e Salubridade			207.200,00	608.600,00	1.500,00	610.100,00
				Rede de Esgotos			147.200,00	470.600,00	1.500,00	472.100,00
2010	56			Aquisição Material Reparação Rede de Esgotos	02	020101	5.000,00	7.500,00	1.500,00	9.000,00
				Desenvolvimento Económico e Abastecimento Público			810.156,00	1.420.683,00	1.000,00	1.414.733,00
				Maquinaria e Equipamento			35.500,00	99.715,00	1.000,00	100.715,00
2010	87			Aquisição e Reparação Equipamento Informático	02	070107	14.000,00	33.675,00	1.000,00	34.675,00
Totais da Alteração nº 21							19.000,00	121.925,00	1.500,00	123.425,00

Município de Marvão

RESUMO DAS MODIFICAÇÕES AO PLANO PLURIANUAL DE INVESTIMENTOS (P.P.I.) DE 2013

ALTERAÇÃO Nº 22 DE 29/10/2013

Projeto		Ação	Sub aç.	Designação	Classif. Orçamental		Financiamento Definido			
Ano	Nº				Org.	Económica	Inicial	Atual	Modificado	Corrigido
				Cultura, Desportos e Tempos Livres			563.535,00	769.475,00	-2.450,00	763.280,00
				Cultura			402.800,00	486.205,00	-2.450,00	485.520,00
013	25			Edição da Revista Ibn Maruan			13.500,00	3.500,00	-2.450,00	100,00
013	25	1		Aquisição de Bens	02	020121	12.500,00	2.500,00	-2.450,00	50,00
				Habituação e Urbanismo			875.701,00	1.429.000,00	-9.500,00	1.419.500,00
				Habituação			707.800,00	1.208.900,00	-9.500,00	1.199.400,00
010	43			Bolsa Imobiliária	02	07010202	500,00	100.500,00	-9.500,00	91.000,00
				Saneamento e Salubridade			207.200,00	610.100,00	1.000,00	611.100,00
				Resíduos Sólidos			55.000,00	58.000,00	1.000,00	59.000,00
010	58			Aquisição e Reparações de Contentores e Papeleiras	02	07011001	5.000,00	8.000,00	1.000,00	9.000,00
				Desenvolvimento Económico e Abastecimento Público			810.156,00	1.414.733,00	8.500,00	1.423.233,00
				Maquinaria e Equipamento			35.500,00	100.715,00	8.500,00	109.215,00
010	86			Aquisição Reparação Equipamento Apoio às Obras e Oficinas	02	07011002	5.000,00	12.500,00	3.500,00	16.000,00
010	87			Aquisição e Reparação Equipamento Informático	02	070107	14.000,00	34.675,00	5.000,00	39.675,00
Totais da Alteração nº 22							37.000,00	158.175,00	-2.450,00	155.725,00

ALTERAÇÃO Nº 23 DE 07/11/2013

Projeto		Ação	Sub aç.	Designação	Classif. Orçamental		Financiamento Definido			
Ano	Nº				Org.	Económica	Inicial	Atual	Modificado	Corrigido
				Cultura, Desportos e Tempos Livres			563.535,00	763.280,00	10.000,00	778.552,00
				Cultura			402.800,00	485.520,00	10.000,00	499.070,00
013	25			Edição da Revista Ibn Maruan			13.500,00	100,00	10.000,00	10.100,00
013	25	1		Aquisição de Bens	02	020121	12.500,00	50,00	10.000,00	10.050,00
				Desenvolvimento Económico e Abastecimento Público			810.156,00	1.423.233,00	420,00	1.425.653,00
				Energia			106.800,00	123.834,00	220,00	124.054,00
012	31			Melhoria da Eficiência Energética de Sitemas de Climatização	02	070115	73.800,00	64.850,00	220,00	65.070,00
				Maquinaria e Equipamento			35.500,00	109.215,00	200,00	109.415,00
010	86			Aquisição Reparação Equipamento Apoio às Obras e Oficinas	02	07011002	5.000,00	16.000,00	200,00	16.200,00
				Comunicações e Transportes			179.540,00	715.781,00	-420,00	695.231,00
				Rede Viária e Sinalização			71.040,00	580.281,00	-420,00	559.731,00

Município de Marvão

RESUMO DAS MODIFICAÇÕES AO PLANO PLURIANUAL DE INVESTIMENTOS (P.P.I.) DE 2013

ALTERAÇÃO Nº 23 DE 07/11/2013

Projeto		Ação	Sub aç.	Designação	Classif. Orçamental		Financiamento Definido			
Ano	Nº				Org.	Económica	Inicial	Atual	Modificado	Corrigido
010	97			Benef.Rede Acessibilidades Internas, Fronteiriças e Intermunicipais	02	07030308	10.000,00	10.000,00	-420,00	9.580,00
Totais da Alteração nº 23							101.300,00	90.900,00	10.000,00	100.900,00

ALTERAÇÃO Nº 24 DE 25/11/2013

Projeto		Ação	Sub aç.	Designação	Classif. Orçamental		Financiamento Definido			
Ano	Nº				Org.	Económica	Inicial	Atual	Modificado	Corrigido
				Cultura, Desportos e Tempos Livres			563.535,00	778.552,00	7.400,00	785.952,00
				Cultura			402.800,00	499.070,00	10.000,00	509.070,00
013	25			Edição da Revista Ibn Maruan			13.500,00	10.100,00	10.000,00	20.100,00
013	25	1		Aquisição de Bens	02	020121	12.500,00	10.050,00	10.000,00	20.050,00
				Desportos e Tempos Livres			160.735,00	279.482,00	-2.600,00	276.882,00
013	9			Percurso Fonte da Pipa-Passeio EN359-Lq Cemitério Marvão	02	07030305	1.100,00	5.600,00	-2.600,00	3.000,00
				Saneamento e Salubridade			207.200,00	628.100,00	1.100,00	629.200,00
				Rede de Esgotos			147.200,00	482.100,00	1.100,00	483.200,00
010	93			Elab. Projectos Construção/Remodelação Rede Esgotos	02	07030302	5.000,00	5.000,00	1.100,00	6.100,00
				Desenvolvimento Económico e Abastecimento Público			810.156,00	1.425.653,00	1.500,00	1.427.153,00
				Maquinaria e Equipamento			35.500,00	109.415,00	1.500,00	110.915,00
010	86			Aquisição Reparação Equipamento Apoio às Obras e Oficinas	02	07011002	5.000,00	16.200,00	1.500,00	17.700,00
Totais da Alteração nº 24							23.600,00	36.850,00	10.000,00	46.850,00

ALTERAÇÃO Nº 25 DE 16/12/2013

Projeto		Ação	Sub aç.	Designação	Classif. Orçamental		Financiamento Definido			
Ano	Nº				Org.	Económica	Inicial	Atual	Modificado	Corrigido
				Educação			115.870,00	134.350,00	-5.300,00	113.600,00
				Pré-Escolar			11.000,00	18.500,00	-600,00	17.900,00
010	1			Aquisição de Mobiliário e Equipamento	02	07011002	2.500,00	10.000,00	-600,00	9.400,00
				Ensino Básico			66.570,00	77.550,00	-4.700,00	57.400,00
010	3			Grandes Reparações Viaturas de Transportes Escolares	02	07010602	100,00	5.100,00	-4.700,00	400,00
				Cultura, Desportos e Tempos Livres			563.535,00	785.952,00	-22.500,00	754.312,00
				Cultura			402.800,00	509.070,00	-25.500,00	479.930,00

Município de Marvão

RESUMO DAS MODIFICAÇÕES AO PLANO PLURIANUAL DE INVESTIMENTOS (P.P.I.) DE 2013

ALTERAÇÃO Nº 25 DE 16/12/2013

Projeto		Ação	Sub aç.	Designação	Classif. Orçamental		Financiamento Definido			
Ano	Nº				Org.	Económica	Inicial	Atual	Modificado	Corrigido
2012	1			Centro de Interpretação do Concelho de Marvão			224.500,00	222.460,00	-12.500,00	209.960,00
2012	1	2		Execução da Obra	02	07010301	159.000,00	167.510,00	-10.000,00	157.510,00
2012	1	4		Fiscalização e Coordenação de Segurança em Obras	02	07010301	4.500,00	4.500,00	-2.500,00	2.000,00
2013	25			Edição da Revista Ibn Maruan			13.500,00	20.100,00	-7.000,00	13.100,00
2013	25	1		Aquisição de Bens	02	020121	12.500,00	20.050,00	-7.000,00	13.050,00
2013	41			Aquisição de Obras de Arte	02	070112	0,00	43.790,00	-6.000,00	37.790,00
				Desportos e Tempos Livres			160.735,00	276.882,00	3.000,00	274.382,00
2010	27			Aquisição Equipamentos Piscinas e outras Estruturas Desportivas	02	070109	5.000,00	8.500,00	3.000,00	11.500,00
				Saneamento e Salubridade			207.200,00	629.200,00	1.500,00	636.700,00
				Rede de Esgotos			147.200,00	483.200,00	1.500,00	490.700,00
2013	21			Mini-Etar Porto da Espada			5.500,00	60.600,00	1.500,00	62.100,00
2013	21	1		Elaboração do Projeto	02	07030303	5.000,00	100,00	1.500,00	1.600,00
				Desenvolvimento Económico e Abastecimento Público			810.156,00	1.427.153,00	35.000,00	1.462.703,00
				Maquinaria e Equipamento			35.500,00	110.915,00	35.000,00	145.915,00
2010	86			Aquisição Reparação Equipamento Apoio às Obras e Oficinas	02	07011002	5.000,00	17.700,00	30.500,00	48.200,00
2010	87			Aquisição e Reparação Equipamento Informático	02	070107	14.000,00	39.675,00	4.500,00	44.175,00
				Comunicações e Transportes			179.540,00	695.231,00	-250,00	707.102,00
				Rede Viária e Sinalização			71.040,00	559.731,00	-1.412,00	562.440,00
2013	16			Execução de Estacionamento na Portagem	02	07030308	500,00	44.076,00	-1.412,00	42.664,00
				Transportes			108.500,00	135.500,00	1.162,00	144.662,00
2012	20			Aquisição de Viaturas	02	07010602	1.000,00	28.000,00	1.162,00	29.162,00
Totais da Alteração nº 25							209.100,00	389.001,00	8.450,00	397.451,00
Totais do resumo:							2.336.181,00	4.612.803,00	2.236.078,00	6.848.881,00

Contratação Administrativa

Situação dos Contratos

do de Marvão

(Valores em Euros e com IVA incluído)

Idade	Contrato				Visto do Tribunal de Contas		Data 1.ª Pag.to	Pagamentos Anteriores			Pagamentos na Gerência				Pagamentos Acumulados				Observações
	Objecto	Data	Valor	Mod. Adjudic.	N.º Reg.	Data		Trab. Normais	Revisão de Preços	Trab. a Mais	Trab. Normais	Revisão de Preços	Trab. a Mais	Total	Trab. Normais	Revisão de Preços	Trab. a Mais	Total	
Arinhas, Lda	Execução do Loteamento do Vaqueirinho	07-05-08	178.303,16	Concurso Público			21-04-09	119.594,74		34604,91	0,00	0,00	0,00	0,00	119.594,74	0,00	34.604,91	154.199,65	
Arbignav - Unipessoal, s. Lda	Loteamento Industrial de Sto. António das Areias	26-03-12	218.407,11	Concurso Público				182.800,49			35.564,23			35.564,23	218.364,72			218.364,72	
Estradas e Civil, S.A.	Arranjos Paisagísticos da Rua Rio Sever	29-05-12	49.983,67	Ajuste directo				44.516,12			5.467,66			5.467,66	49.983,78			49.983,78	
A.	Requalificação do Bairro da Portagem e Arranjos Exteriores da Encosta Sul	29-06-12	91.131,26	Ajuste directo				52.089,37			39.041,89			39.041,89	91.131,26			91.131,26	
Carrilho	Requalificação Urbana e Ambiental da Parte Alta do Porto da Espada - 1ª Fase Rede de Águas	29-10-12	84.798,12	Ajuste directo				8.200,00			71.798,23			71.798,23	79.998,23			79.998,23	
Carrilho	Requalificação Urbana e Ambiental da Parte Alta do Porto da Espada - 1ª Fase Rede de Esgotos	29-10-12	47.697,19	Ajuste directo				19.875,00			27.822,19			27.822,19	47.697,19			47.697,19	
elo, Lda	Requalificação de Habitações Rua do Terreiro	29-10-12	168.400,65	Ajuste directo				43.417,80			115.450,74			115.450,74	158.868,54			158.868,54	
A.	Beneficiação Rede de Acessibilidades Internas Fronteiriças e Intermunicipais - CM Fonte Souto	14-12-12	63.583,04	Ajuste directo				54.060,00			9.523,04			9.523,04	63.583,04			63.583,04	
e .JJR & Filhos,	Loteamento Sto António das Areias	16-01-13	152.639,70	Ajuste directo							152.639,70			152.639,70	152.639,70			152.639,70	
e . Centrejo,	Centro de Interpretação do Concelho de Marvão	29-01-13	147.990,58	Ajuste directo							121.242,92	9.009,10	130.252,02	121.242,92		9.009,10	130.252,02		
da Costa	Reconstrução/Restauração de Habitação Sto. António das Areias	25-02-13	79.999,97	Ajuste directo							53.833,22			53.833,22	53.833,22			53.833,22	
iz e Outros	Restauro da Igreja de S. João - Escusa	09-04-13	49.735,65	Ajuste directo							49.735,63			49.735,63	49.735,63			49.735,63	
onstrução e o de Vias e Ambiental,	Pavimentação CM 1033-1, entre a EN 359 e a Escusa	09-04-13	118.323,32	Ajuste directo							118.323,22			118.323,22	118.323,22			118.323,22	
onstruções Unipessoal,	Reconstrução Habitação Rua das Portas da Vila n.º 8 - Marvão	22-06-13	62.749,90	Ajuste directo							62.749,90			62.749,90	62.749,90			62.749,90	

Contratação Administrativa

Situação dos Contratos

do de Marvão

(Valores em Euros e com IVA incluído)

Identidade	Contrato				Visto do Tribunal de Contas		Data 1.ª Pag.to	Pagamentos Anteriores			Pagamentos na Gerência				Pagamentos Acumulados				Observações
	Objecto	Data	Valor	Mod. Adjudic.	N.º Reg.	Data		Trab. Normais	Revisão de Preços	Trab. a Mais	Trab. Normais	Revisão de Preços	Trab. a Mais	Total	Trab. Normais	Revisão de Preços	Trab. a Mais	Total	
Agregados e , Lda	Aplicação de Slunny nos Caminhos Municipais	12-07-13	158.124,48	Ajuste directo							158.124,48			158.124,48	158.124,48			158.124,48	
nsruções,	Execução de uma bancada no pavilhão de Sto. António das Areias	16-08-13	47.943,80	Ajuste directo							47.943,80			47.943,80	47.943,80			47.943,80	
genharia e , Lda	Alargamento da Plataforma para a Área Industrial de Sto. António das Areias	10-09-13	63.578,80	Ajuste directo							62.518,80			62.518,80	62.518,80			62.518,80	
Alumínios,	Abastecimento de Água ao Vale de Rodão - Construção do Depósito	26-09-13	42.649,41	Ajuste directo							20.612,66			20.612,66	20.612,66			20.612,66	
o e João	Emissário de Águas Residuais da Rasa - Olhos d'Água	27-09-13	118.372,79	Ajuste directo							74.101,95			74.101,95	74.101,95			74.101,95	

Transferências Correntes Concedidas para 2013

Município de Marvão

Ano: 2013

(autarquia local)

(unidade: €)

Disposições Legais	Entidade	Valor	Observações
	A Anta - Associação Cultural e de Desenvolvimento da Beirã	25.000,00	
	Agência Regional de Energia e Ambiente do Norte Alentejano e Tejo	4.376,40	
	Ana Catarina Montes de Carvalho	584,07	
	António Joaquim Aires Serrano	3.772,57	
	António José Batista Carmo Silva	671,41	
	APPACDM de Portalegre	13.825,06	
	Associação Dadores Benévolos de Sangue de Portalegre	100,00	
	Associação de Bombeiros Voluntários de Marvão	23.437,57	
	Associação de Cultura e Acção Social de Marvão	6.475,00	
	Associação Nacional de Municípios Portugueses	4.218,00	
	Associação para o Desenvolvimento Portalegre - Distrito Digital	3.600,00	
	Associação Portuguesa dos Municípios Com Centro Histórico	274,34	
	Carla Maria Costa Carrilho	867,55	
	Casa do Povo de Santo Antonio das Areias	570,00	
	Cocilia Maria Sousa Costa	3.942,36	
	Célia Jesus Garção Magalhães	1.554,22	
	Centro Cultural de Marvão	2.500,00	
	CerciPortalegre	100,00	
	Comissão de Culto da Capela de N.S ^a . da Rocha da Portagem	0,00	
	Comissão de Festas de Portagem	270,00	
	Comunidade Intermunicipal do Alto Alentejo	14.575,70	
	Cremilde de Jesus Trindade Batista Barbas	1.475,43	
	Dalila de Jesus Carrilho Nunes Santos	694,04	
	Diana Marisa de Sousa Marques	3.859,50	
	Filipa de Lurdes Pereira Miguens	3.859,50	
	Filipe António da Conceição da Paz	3.772,57	
	Florindo Goncalves Escarameia	867,55	
	Fundação Cidade de Ammaia	46.170,00	
	Grupo Desportivo Arenense	6.750,00	
	Ilidio Manuel de Alegria Romão	867,55	
	João José Quintino Sabino	1.156,81	
	João Manuel Viegas Costa Gaio	3.300,16	

Transferências Correntes Concedidas para 2013

pio de Marvão

(autarquia local)

Ano: 2013

(unidade: €)

Disposições Legais	Entidade	Valor	Observações
	Joaquim Manuel Santo Lopes	5.041,93	
	Joaquim Maria Escarameia Meira	1.156,81	
	José Batista Gomes	1.321,78	
	José Francisco Batista Pires	1.334,53	
	José Maria Correia Meira	867,55	
	Julia de Fatima Beijoca Maltez Neto	3.772,57	
	Junta de Freguesia de Beirã	4.770,00	
	Junta de Freguesia de S. Salvador de Aramenha	6.750,00	
	Junta de Freguesia de Santa Maria de Marvão	4.770,00	
	Junta de Freguesia de Santo António das Areias	6.750,00	
	Leonel Dionisio Carrilho Roque	867,55	
	Luís Carlos da Silva Oliveira	3.751,22	
	Manuel Espirito Santo Vaz Guedes	1.321,78	
	Marco António Isaias Pinto	3.772,57	
	Maria Inês Lança Mota Ramilo	3.772,57	
	Maria João Freire da Conceição	3.772,57	
	Maria José Correia Moura Ramos	3.772,57	
	Moto Clube de Marvão - Os Donos do Asfalto	1.396,25	
	Raquel Cotão Fernandes	5.469,66	
	Red de Ciudades Y Villas Mediavales	3.000,00	
	Samuel António Nabeiro Mimoso	1.321,78	
	Sociedade Musical Euterpe	270,00	
	Tânia Sofia Trindade Mouratinho	3.116,98	
	Terras de Marvão	4.718,64	
	Trabalhadores POC Subsidiados	2.204,54	
	Turismo do Alentejo, ERT	18.750,00	
	Vicente Gonçalves Batista Trigueiro	3.772,57	
	Vitor Miranda Pinadas	5.080,36	
	Total:	290.154,14	

Transferências Capital Concedidas para 2013

pio de Marvão

a autarquia local)

Ano: 2013

(unidade: €)

Disposições Legais	Entidade	Valor	Observações
	Associação de Bombeiros Voluntários de Marvão	57.122,94	
	Casa do Povo de Santo Antonio das Areias	29.192,02	
	Total:	86.314,96	

Subsidios Concedidos para 2013

pio de Marvão

a autarquia local)

Ano: 2013

(unidade: €)

Disposições Legais	Entidade	Valor	Observações
	Daniel Filipe Dias Gaio	44,75	
	João Mouro Gonçalves Mata	1.250,00	
	Nuno Miguel Castanho de Matos	766,46	
	Odete de Jesus Ramos Correia	940,20	
	Paula Cristina Maçãs Rodrigues	554,80	
	Total:	3.556,21	

Handwritten signatures and initials in blue ink, including the number 137.

Transferências Correntes Obtidas em 2013

(Unidade:)

Disposições legais	Entidade	Transferências Correntes Obtidas
Compensação por acidente de trabalho e estornos de apólices	Fidelidade Mundial Seguros	€ 21.393,47
Dividendos	Valnor, S.A.	€ 9.689,60
Defesa da Floresta Contra Incêndios	IFAP	€ 26.067,83
Fundo de Equilíbrio Financeiro	Direcção Geral das Autarquias Locais	€ 2.092.225,00
Fundo Social Municipal	Direcção Geral das Autarquias Locais	€ 47.759,00
Participação fixa no IRS	Direcção Geral das Autarquias Locais	€ 68.692,00
Compensação Feira da Castanha 2012 - Candidatura Financiada pelo FEDER (INALENTEJO)	Turismo do Alentejo, ERT	€ 39.378,00
Galerias Ripícolas	IFAP	€ 32.504,22
Compensação Gabinete Florestal	IFAP	€ 12.200,18
PCJ	Instituto Segurança Social, IP	€ 12.828,58
Programa Actividades Enriquecimento Curricular 1.º Ciclo Ensino Básico (AEC)	Direcção Regional de Educação do Alentejo	€ 16.800,00
Acordo Pré-Escolar	Direcção Regional de Educação do Alentejo	€ 45.727,40
Programa Generalização Refeições 1º Ciclo	Direcção Regional de Educação do Alentejo	€ 900,00
Projetos Centro de Emprego	IEFP - Instituto de Emprego e Formação Profissional de Portalegre	€ 99.255,87
Regime de Fruta Escolar	IFAP	€ 877,22
Transporte Escolar 3.º Ciclo	Direcção Geral das Autarquias Locais	€ 11.527,00
TOTAL		€ 2.537.825,37

138

Transferências de Capital Obtidas em 2013

(Unidade: Euros)

Disposições legais	Entidade Financiadora	Transferências de Capital Obtidas
Execução CM entre Portagem - Olhos d' Água - CM 521	INALENTEJO	€ 59.033,14
Elaboração do Plano de Emergência Municipal da Protecção Civil	INALENTEJO	€ 131,29
Beneficiação CM Monte Pobre-Prado	INALENTEJO	€ 7.566,68
Beneficiação CM 1039 entre Rasa e Porto da Espada	INALENTEJO	€ 2.006,03
Área de Localização Empresarial de Sto. António das Areias	INALENTEJO	€ 58.493,44
Centro de Interpretação do Concelho de Marvão	INALENTEJO	€ 88.761,21
Instalação de Sistemas de Energias Renováveis	INALENTEJO	€ 649,65
Recuperação da Igreja S. João - Escusa	INALENTEJO	€ 18.571,37
Fundo de Equilibrio Financeiro	Direção Geral das Autarquias Locais	€ 1.126.582,00
TOTAL		€ 1.361.794,81

139

Mapa dos Empréstimos

Ano: 2013

(Unidade: em euros)

Caracterização do empréstimo	Data de aprovação pela AM	Dt. Contrat. do Emprést.	Prazo do contrato	Anos decorridos	Visto do TC		Finalidade do Empréstimo (c)	Capital		Taxa de juro		Encargos do ano				Enc. do ano venc. e não pagos	Dívida em 1 de Janeiro	Dívida em 31 de Dezembro	Obs.
					N.º de Registo	Data		Contratado	Utilizado	Inicial	Actual	Amort.	Juros *	Total	Juros de mora				
Curto prazo (b)																0		0	
Total																0		0	
Médio e longo prazo (c)																			
	29-06-2001	21-08-2001	12	12			(I) (de acordo com o art.º 4.º da Lei n.º 2-A/2001, de 8-2) Reparação de Prejuizos Causados pelas Intempéries 2000/2001	81.643,24	81.643,24	4,93		7.231,57	16,96	7.248,53	0		7.231,57	0,00	
	27-06-2003	29-08-2003	20	10	2160	16-09-2003	(N) Financiamento Complementar dos seguintes projectos: Construção da piscina de Sto. António das Areias; Remodelação/Ampliação Rede de Esgotos S.Salvador de Aramenha/Alvarrões; Alargamento/Pavimentação EM 521 S.Salvador de Aramenha/Porto da Espada/Limite do Concelho	320.680,00	320.680,00	2,87		18.423,14	3.074,82	21.497,96	0	0	217.898,79	199.475,65	
	27-08-2004	07-09-2004	15	9			(I) De acordo c/ o art. 3º da lei n.º 107/2003 de 10-12 Reparação de Prejuizos causados pelos incêndios ocorridos desde 20 de Julho de 2003 e confirmados pela DGAL.	296.712,00	296.712,00	2,6		24.726,00		24.726,00	0	0	173.082,00	148.356,00	
	29-09-2006	12-12-2006	20	7			(I) De acordo c/ o n.º 7 do art. 33º da Lei n.º 60-A/2005. Financiamento de projectos c/ participação de fundos comunitários: Arranjos Paisagísticos da Piscina de Sto. António das Areias, Reordenamento das Escolas 1º Ciclo - Portagem e Sto. António das Areias	195.000,00	195.000,00	2,6		12.982,78	1.684,20	14.666,98	0	0	153.984,37	141.001,59	
	28-09-2007	08-10-2007	20	5	1292	13-12-2007	(N) Financiamento Complementar de Vários Projectos	750.000,00	576.608,85	4,9	0,55	31.578,97	2.269,19	33.848,16	0	0	489.734,25	458.155,28	
	27-06-2008	11-09-2008	20	4	989	01-10-2008	(N) Financiamento Complementar de Vários Projectos	800.000,00	351.897,63	5,7		23.333,32	1.698,99	25.032,31	0	0	305.230,99	281.897,67	
Total								2.444.035,24	1.822.541,72			118.275,78	8.744,16	127.019,94	0,00	0,00	1.347.161,97	1.228.886,19	
Limite ao Endividamento de Curto Prazo																			
Limite ao Endividamento de Médio e Longo Prazo (Resultante do rateio)																			

As colunas serão preenchidas quando se justifique
 desagregar por empréstimos bancários, por obrigações, outros empréstimos e por entidade.
 Utilizar (I), se estiver isento do limite de endividamento, indicando a legislação aplicável, e (N), no caso contrário.

O Presidente do Município

Indicar as Bortificações de Juros quando estas se verificam

Município de Marvão

Endividamento - Outras Dívidas a Terceiros

Ano:

2013

Caracterização da dívida	Dívida em 1 de janeiro	Dívida em 31 de dezembro	Observações
SANEABI S.A.	0,00	267,16	
Bar-Restaurante Casa do Povo	0,00	50,00	
EDP Distribuição Energia, SA	1.185,17	37.818,00	
PT Comunicações, S.A.	111,76	154,63	
PT Prime - Soluções Empresariais de Telecomunicação	0,00	220,17	
Petrogal, S.A. - Petróleos de Portugal	36,54	119,98	
Via Verde Portugal - Gestão de Sistemas Electrónica	0,00	157,40	
CTT - Correios de Portugal	0,00	169,85	
Valnor, S.A - Valor. e Trat. de Resíduos Sólidos N	3.370,50	3.997,58	
Rodoviária do Alentejo	0,00	105,00	
Caixa de Crédito Agrícola Mútuo do Norte Alentejan	14,15	59,15	
Parapal - Matérias Primas e Equipamentos Industria	0,00	78,19	
Isaurindo L.C. Estorninho	0,00	104,06	
SEVER - Empreendimentos Turísticos Lda.	0,00	25,00	
Aguas do Norte Alentejano, S.A.	19.022,75	24.912,32	
Colibri - Sociedade de artes gráficas, L.da	150,00	40,00	
Motokart - Comércio de motos e karts, L.da	0,00	15,99	
Scancar - Comércio e Reparação de Veículos, L.da	0,00	927,91	
Banco Santander Totta , S.A.	31,60	0,00	
Electro Requetim - Distribuição de Material Electr	0,00	70,84	
Mário Gonçalves,Lda	0,00	59,66	
Vitor Manuel Pereira dos Santos	0,00	25,00	
AutoAlegre-Automoveis de Portalegre S.A	0,00	306,13	
McDonalds Faro Forum	0,00	5,75	
ADRAL S.A	57,65	0,00	
José Maria da Silva Cardoso	0,00	21,08	
PubliProtege,Lda	0,00	108,49	
José dos Santos Almeida	0,00	337,61	

Ilda Maria Ramos Lourenco Marques


Município de Marvão

Endividamento - Outras Dívidas a Terceiros

Ano:

2013

Caracterização da dívida	Dívida em 1 de janeiro	Dívida em 31 de dezembro	Observações
Nestlé Waters	96,02	113,41	
UIC-Unidade de Indústria Auto Mecânica do Centro,S	0,00	47,06	
Vibeiras, S. A.	0,00	1.715,85	
OZ Energia	3,20	3,20	
Prodemactive, L.da	0,00	342,86	
Ambimed	0,00	36,52	
Horta do Tijolo, AgroPecuária e Turismo Unipessoal	1.852,69	2.868,23	
a.Logos- Associação para o Desenvolvimento de Asse	76,83	0,00	
Rosa Maria Pereira Frausto	0,00	25,00	
Refugio Privilegiado, Lda	0,00	30,00	
Stericycle Portugal , Lda	0,00	32,18	
Megalentejo-Equip.Informático, Lda	0,00	279,33	
Restaurante Café Prado-Petiscos da Olga	0,00	150,00	
Restaurante Lopres	0,00	8,90	
Trabalho Dependente	7.735,96	11.127,18	
Trabalho Independente	3.109,95	2.034,63	
Sobretaxa Extraordinária	0,00	660,00	
Garantias Sem Prazo ou => 5 anos	89,68	77,37	
ADSE-Encargo do Funcionário	1.102,99	1.726,79	
SAD/GNR	48,17	78,26	
CGA-Encargo do Funcionário	8.043,80	8.939,23	
SS-Encargo do Funcionário	1.674,18	2.112,10	
Retenção Div. Segurança Social	0,00	643,92	
Retenção Div. Finanças	0,00	3.072,85	
DGF-Cartas de Caçador	21,93	3,81	
DGF-Outras Receitas	0,50	0,25	
Certificado Registo Estrangeiros	10,72	3,41	
3 Areal Editores S.A	0,00	363,23	

 Hilda Maria Ramos Lourenco Marques

Município de Marvão

Endividamento - Outras Dívidas a Terceiros

Ano:

2013

Caracterização da dívida		Dívida em 1 de janeiro	Dívida em 31 de dezembro	Observações
7	Candeias & Figueiredo - Construções Técnicas,Lda	0,00	2.895,42	
0	Paulo João de Oliveira Costa	0,00	43,00	
5	FBS-Sistemas Integrados, SA	0,00	326,75	
6	Silvestre Mangerona Fernandes Andrade	0,00	52,60	
2	António Nunes Miranda	0,00	52,60	
3	Tomás Nunes Morgado	0,00	52,60	
7	António Manuel Pereira Mimoso	0,00	52,60	
0	José Maria Alvarez Batista	0,00	52,60	
8	José Luís Rosado Catarino	0,00	78,60	
3	José Luís Soares Pinheiro	0,00	52,60	
5	Hermelinda da Conceição Trindade Carlos	0,00	65,75	
4	José da Craça Alfaia	0,00	52,60	
0	Nuno Miguel Reia Pires	0,00	52,60	
1	Julia da Conceição dos Santos Pires	0,00	52,60	
1	Tiago Fernandes Pereira	0,00	52,60	
0	Antero Jorge Amaro Ribeiro	0,00	65,75	
1	Rosa Lurdes Mena Cruz	0,00	52,60	
2	Gil Andrade Fernandes	0,00	52,60	
3	Jorge Miguel Soares Anselmo	0,00	52,60	
4	Sandra Isabel Abelho da Paz	0,00	52,60	
	STAL	308,83	263,30	
	ATAM	55,33	41,01	
	Cofre de Previdência	13,30	13,30	
	SITAP	15,24	15,24	
	João Francisco Trindade Pires	0,00	480,00	
407	Santa Casa da Misericórdia do Concelho de Marvão	0,00	82,84	
	Transportes Escolares-Parte do Aluno	0,02	0,02	
	Actos Eleitorais	931,09	3.868,26	

Ilda Maria Ramos Lourenco Marques

Município de Marvão

Endividamento - Outras Dívidas a Terceiros

Ano:

2013

Caracterização da dívida		Dívida em 1 de janeiro	Dívida em 31 de dezembro	Observações
	Licenciamento Sanitários-Centro de Saúde	195,72	195,72	
	Licenciamentos Sanitários-S.N.Bombeiros	26,70	26,70	
	Licenciamentos Sanitários-RTSMM	26,70	26,70	
	Licenciamentos Sanitários-FERECA	209,94	209,94	
	Licenciamentos Sanitarios-Confed.Nacional Turismo	24,94	24,94	
	Pensão de Alimentos	0,00	225,00	
1	Penhora de Vencimento - Funcionários 133 e 146	326,12	219,37	
2	Penhora de Vencimento - Funcionário 139	0,00	69,50	
3	Penhora de Vencimnto-Funcionário 239	0,00	63,75	
57	Fidelidade - Companhia de Seguros, S.A.	249,40	0,00	
05	Banco Comercial Português, Sa	0,00	2.800,88	
	Po conta de Imobilizado	26.500,00	8.425,90	
		76.730,07	127.916,56	

RELATÓRIO DE GESTÃO

ANÁLISE DA ATIVIDADE DA AUTARQUIA

O ano 2013, foi mais um ano muito complicado, a nível económico-financeiro para todos os portugueses e consequentemente também o foi para as autarquias locais.

Em junho de 2010, com a aprovação do Pacto de Estabilidade e Crescimento (Lei n.º 12-A/2010, de 30 de junho) as autarquias locais viram reduzidas as transferências do orçamento de estado, no caso do Município de Marvão menos 3,8 %, no ano seguinte em 2011, menos 5% e em 2012 menos 5,5 %, tendo-se mantido o valor de 2012 em 2013. O Município de Marvão, desde 2010, recebeu menos 550.000 € do orçamento de estado do que deveria ser suposto. Se juntarmos, a diminuição drástica no IMT cobrado (uma vez que as transações imobiliárias reduziram), o aumento das dívidas de clientes no fornecimento de água, a redução dos valores cobrados nos Loteamentos e Obras Particulares, podemos afirmar, com toda a certeza, que a capacidade financeira do Município reduziu nestes últimos quatro anos.

Com a aprovação da Lei n.º 66-B/2012 de 31 de dezembro, orçamento de estado para 2013, os municípios viram, mais uma vez, a sua gestão condicionada, nomeadamente na contração de empréstimos, na contratação de pessoal, na imposição de redução do pessoal e nas aquisições de serviços.

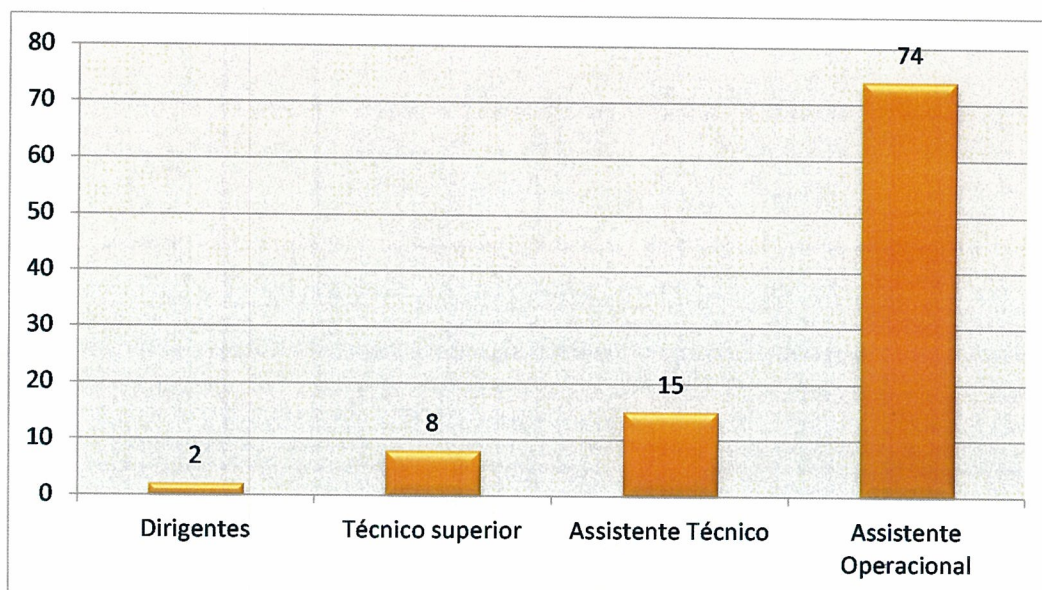
A adequação dos recursos existentes, quer humanos quer financeiros, à satisfação das necessidades coletivas das populações é cada vez mais complicada. Pois, além de a nível social as carências serem superiores, há também necessidade de realizar investimentos fundamentais ao desenvolvimento do concelho.

Recursos Humanos

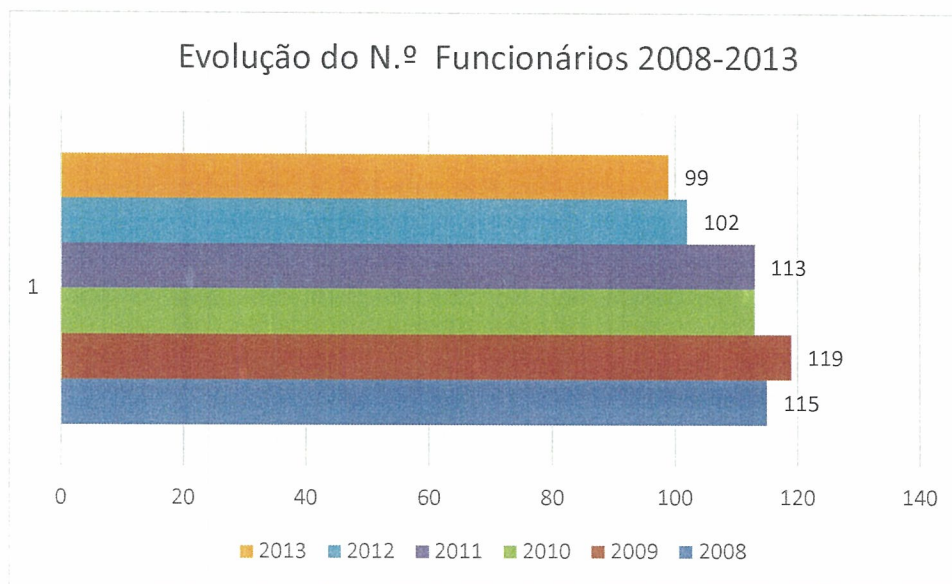
Em 31 de Dezembro de 2013, o Município de Marvão, contava com 99 colaboradores, 98 em contrato por tempo indeterminado, 1 em contrato a termo resolutivo certo. Distribuídos pelas respectivas categorias como se pode observar no gráfico:



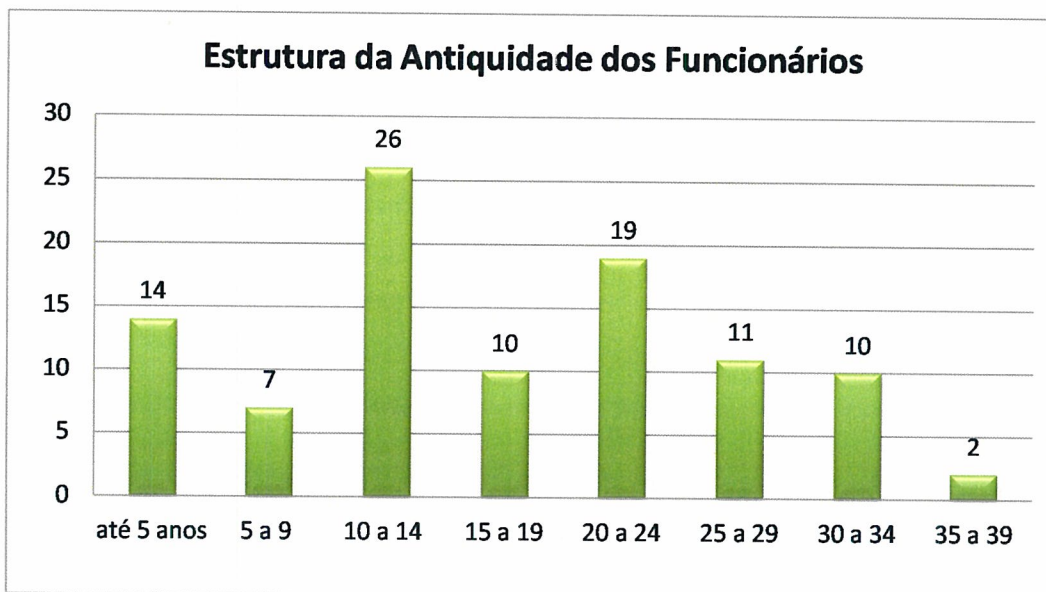
Distribuição por Grupo Profissional



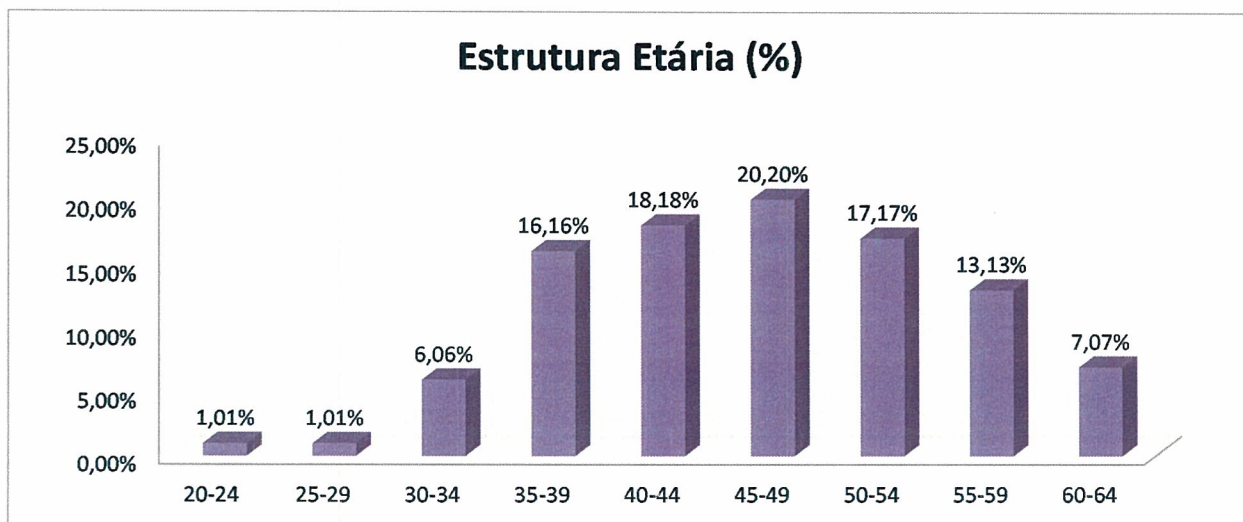
A evolução do n.º de funcionários, nos últimos anos é a que podemos visualizar no gráfico seguinte:



No gráfico seguinte, ilustra-se a estrutura da antiguidade na função pública, dos funcionários, em 31 de dezembro de 2013. O Município tem mais de um terço dos colaboradores com mais de 20 anos de serviço.



Quanto à estrutura etária dos trabalhadores desta Autarquia, verificamos que o maior número se situa nas faixas etárias que vão dos 45 aos 49 anos. Acima dos 50 anos temos 37% da estrutura e abaixo dos 35, temos apenas cerca de 8% dos funcionários. Concluimos que a tendência é o envelhecimento da estrutura, por um lado, pelos muitos condicionalismos à entrada de pessoal, por outro, as fortes penalizações às reformas antecipadas.



Durante o ano de 2013, deixaram o quadro do Município 3 funcionários: 1 por morte; 1 por reforma/aposentação e 1 por caducidade de contrato

[Handwritten signatures and marks in blue ink]

147

Deu-se cumprimento ao art. 65 ° da Lei do Orçamento de Estado para 2013, que impunha redução do n.º de trabalhadores durante o ano, em 2%, ou seja, dois indivíduos. O município reduziu em três o n.º de funcionários, como anteriormente referido.

Deu-se também cumprimento ao artigo 59º, que impunha a redução em 50 % do n.º de trabalhadores com contrato de trabalho a termo resolutivo, ou seja, o Município tinha dois funcionários nesta situação e passou a ter apenas um.

Analisando o absentismo registado em 2013, concluímos que o mesmo se cifrou em 1569 dias, num universo de 99 trabalhadores e 253 dias úteis de trabalho, sendo que os principais motivos foram os seguintes:

- Doença – 67 %
- Acidente em Serviço – 5%
- Por cumprimento de pena disciplinar – 5%

Estes valores correspondem a uma taxa de absentismo de 6,26%.

No que concerne à formação profissional, os funcionários participaram em 6 ações de formação externas, assistidas pelos funcionários das seguintes categorias profissionais:

- Dirigentes – 2
- Técnico Superior – 2
- Assistente Técnico – 6
- Assistente Operacional – 4



Handwritten signatures and initials in blue ink on the right side of the page. The signatures are arranged vertically. At the bottom, the number '148' is written in blue ink.

Execução das Grandes Opções do Plano

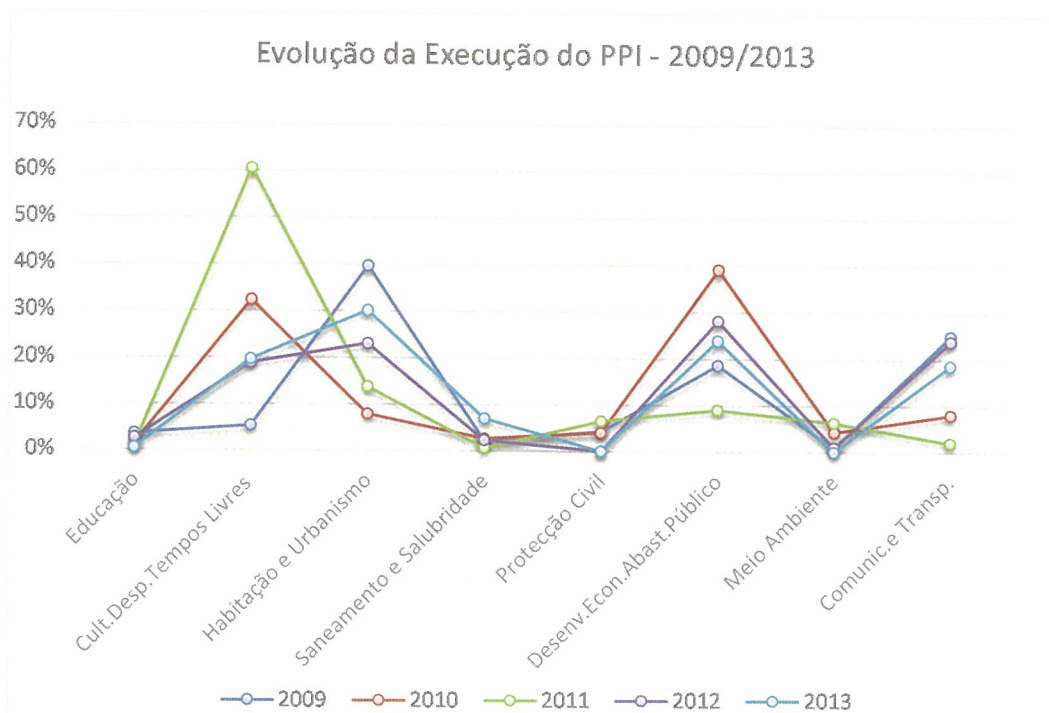
Em 2013, os valores realizados nas GOPs têm a seguinte distribuição, por objetivo:



O objetivo que arrecadou a maior fatia de investimento foi “Desenvolvimento Económico e Abastecimento Público” com 789.040,85 €, seguido da “Cultura, Desportos e Tempos Livres” com 588.654,07 €, da “Habitação e Urbanismo” com 541.609,74 € e da “Comunicações e Transportes” com 491.232,04 €. A execução anual fixou-se nos 56%, ou seja, dos 5.426.413,78 € previstos, executaram-se 3.048.667,11 €. Os desvios verificados prendem-se com várias situações: ou porque os projetos tiveram uma execução inferior ao inicialmente previsto, como é o caso da “Revisão do Plano Diretor Municipal”, da “Construção/Reabilitação Habitações (Rua do Terreiro)”; do Centro de Interpretação do Concelho de Marvão (Museu); há ainda a situação de projetos que seriam concretizados se houvesse hipótese de realizar uma candidatura.

O gráfico seguinte ilustra-nos a componente de investimento das GOP, comparando a sua aplicação por objectivo nos últimos cinco anos.

Ao longo dos últimos cinco anos, há objetivos onde o montante do investimento tem sido sempre mais elevado, como podemos ver, na “Cultura, Desportos e Tempos Livres” e no “Desenvolvimento Económico e Abastecimento Público”, nos restantes o investimento tem sido, mais ou menos, equitativo.



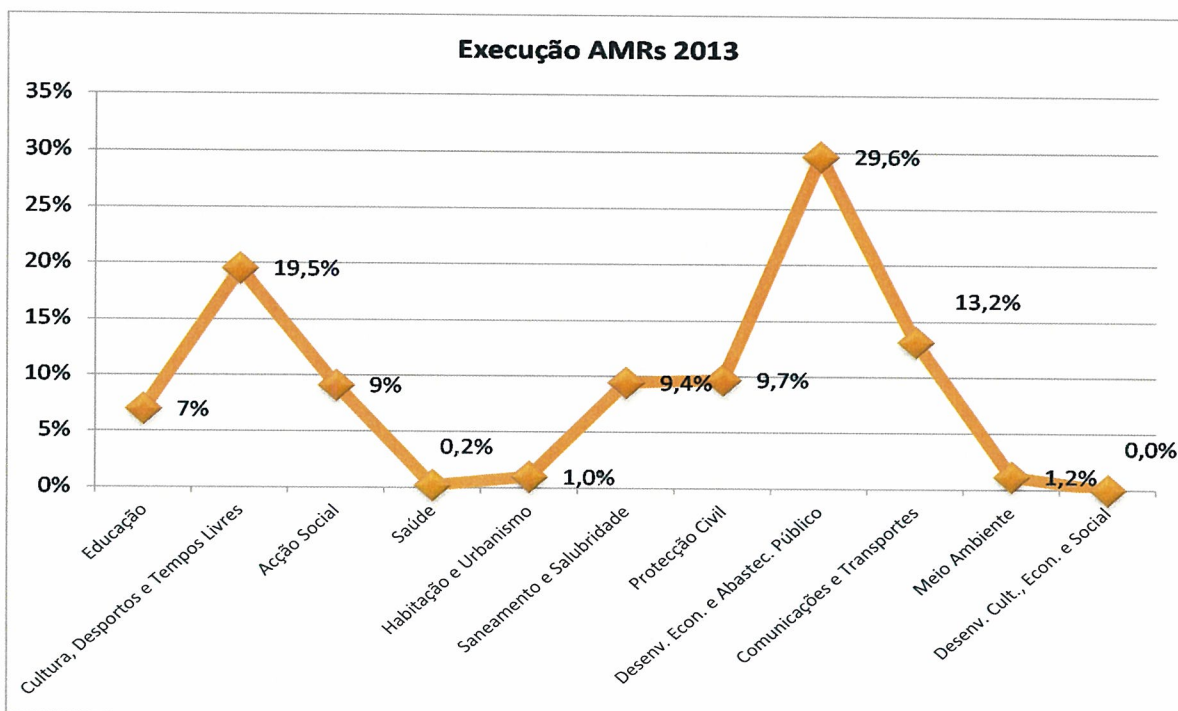
Em 2013, podemos destacar na execução do PPI, a execução da Bancada para o Pavilhão Polivalente, o Loteamento de Sto. António das Areias, a Pavimentação do CM 524-Barretos/limite do concelho, pavimentação do CM 1033-1 entre EN 359/Escusa e aplicação de Slury em caminhos municipais, estes dois últimos projetos com um investimento de 277.554,69 €, que serão financiados pelo QREN em 235.921,49 €.

Importa ainda referir que estavam previstos 3.983.060,10 € para o PPI e foram executados 1.805.149,51 €, registou-se uma execução de 45%. Os desvios verificados devem-se aos motivos já elencados para as GOPs.

Quanto às Actividades Mais Relevantes tiveram um nível de execução anual de 86%, ou seja, dos 1.443.353,68 € previstos, executaram-se 1.243.517,60 €.




 150 



O objetivo “Desenvolvimento Económico e Abastecimento Público” destaca-se dos restantes com 29,6% do total, essencialmente pelos elevados custos com a aquisição de água às Águas do Norte Alentejano, SA. A “Cultura, Desportos e Tempos Livres” surge em segundo lugar com 19,5 % do total executado. Tendo Marvão as características que tem, a nível turístico, este objetivo tem de ter sempre um relevo especial, destacando-se aqui como principais ações: Feira da Castanha; subsidio para funcionamento concedido à Fundação Cidade de Ammaia; Festival Islâmico Al Mossassa; subsídios para funcionamento concedido às instituições e outras entidades do concelho, de acordo com o regulamento em vigor; subsídios para investimento concedidos ao Lar de S. Salvador de Aramenha e à Casa do Povo de Sto. António das Areias, de acordo com os protocolos assinados no âmbito de candidaturas destas instituições ao INALENTEJO, em que o Município comparticipa 10,1% do investimento elegível realizado.

Outras actividades

Uma referência especial para a fixação das percentagens do Imposto Municipal de Imóveis, as quais foram, por deliberação da Assembleia Municipal tomada em Setembro de 2013, fixadas em 0,8% para os prédios urbanos não avaliados nos termos do IMI, em 0,3% para os prédios urbanos avaliados nos termos do IMI e 0,8 % para os prédios rústicos.

(Handwritten signatures and marks in blue ink)

151

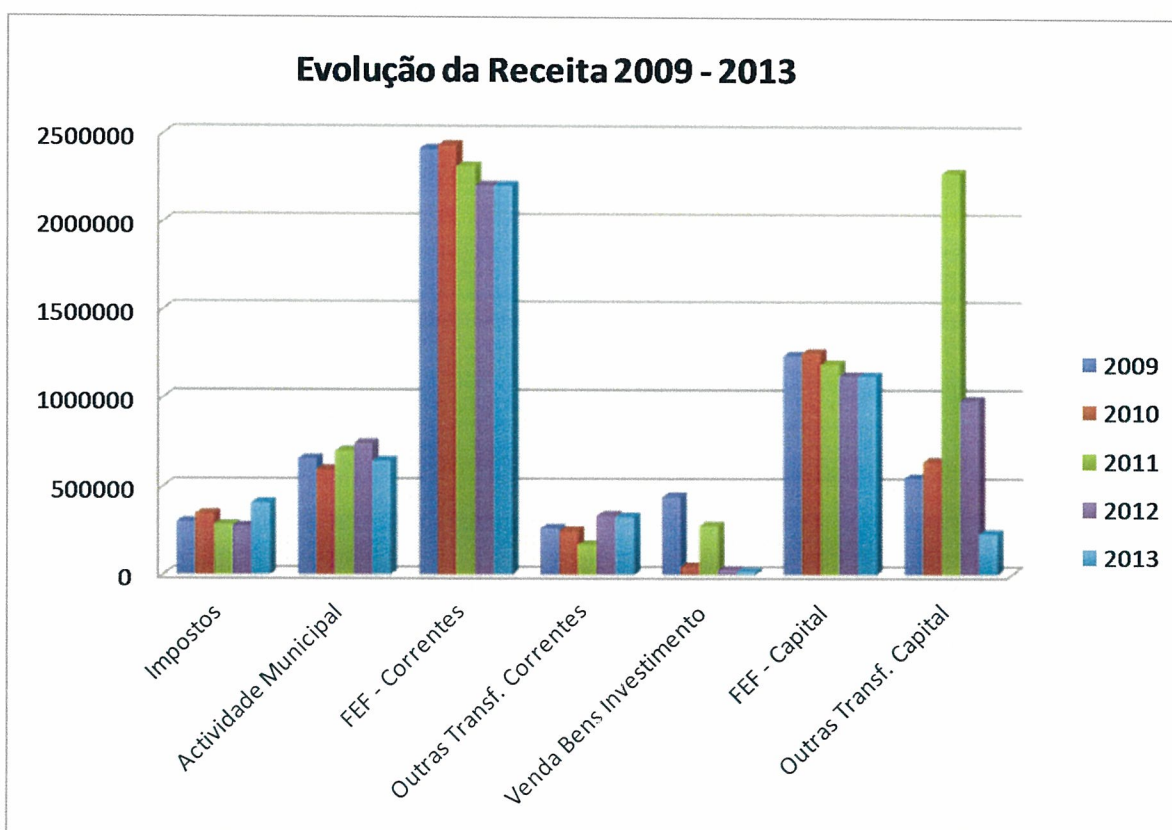
ANÁLISE ORÇAMENTAL

Receita

No ano de 2013, foram arrecadados 7.613.200,66 €, correspondendo 3.593.709,65 € a receitas correntes, 1.384.960,71 € a receitas de capital, 2.634.530,30 € ao saldo da gestão anterior e às reposições não abatidas nos pagamentos.

No gráfico seguinte, verificamos que todas as receitas mantiveram mais ou menos a mesma tendência, de 2009 a 2013, com exceção das “Outras Transferências de Capital”, que em anos anteriores registou valores superiores ou inferiores, varia sempre em função do número de projetos comparticipados pelo QREN.

Constatamos ainda que, como em anos anteriores, as transferências do orçamento de estado continuam a ter um grande destaque, principalmente nas correntes, apesar do decréscimo dos últimos anos.

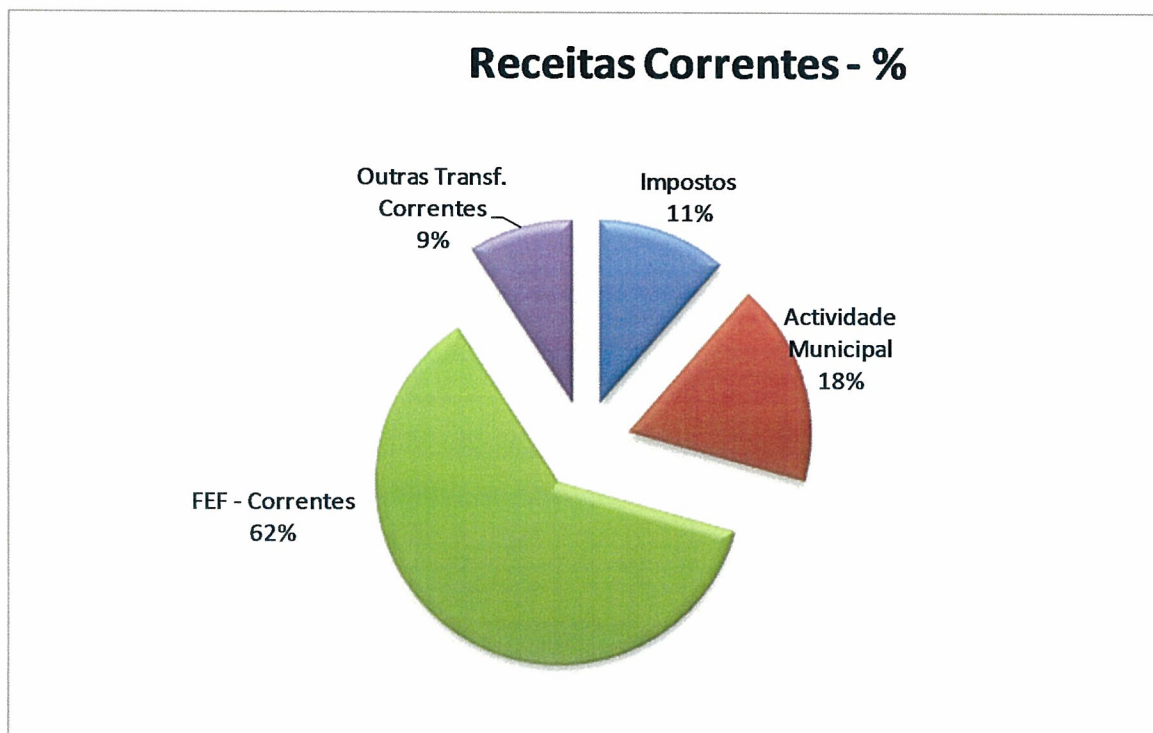


No próximo quadro podemos analisar as variações verificadas na estrutura das receitas correntes. No total houve um ligeiro aumento em relação ao ano anterior (mais 0,64 %), justificados pelo aumento dos Impostos Diretos, mais especificamente da receita do IMI, resultante do processo de avaliação de todos os edifícios, levado a cabo em 2012.




152

Receitas Correntes	2012	2013			2012-2013	
	Executado	Previsto	Executado		Valor	%
			Valor	%		
Impostos Directos	276.089,34	318.054,00	406.122,15	127,69%	130.032,81	47,10%
Impostos Indirectos	1.925,30	2.036,00	3.384,37	166,23%	1.459,07	75,78%
Taxas, Multas e Outras Penalidades	21.771,28	20.727,00	6.958,06	33,57%	-14.813,22	-68,04%
Rendimentos de Propriedade	240.883,36	200.900,00	184.326,16	91,75%	-56.557,20	-23,48%
Transferências Correntes	2.546.996,96	2.466.526,00	2.539.010,56	102,94%	-7.986,40	-0,31%
Venda de Bens e Serviços Correntes	480.981,23	498.300,00	453.474,52	91,00%	-27.506,71	-5,72%
Outras Receitas Correntes	2.066,86	1.000,00	433,83	43,38%	-1.633,03	-79,01%
Total	3.570.714,33	3.507.543,00	3.593.709,65	102,46%	22.995,32	0,64%

Quanto à estrutura das receitas correntes, os fundos provenientes do Orçamento de Estado correspondem a 62%, enquanto a Atividade Municipal (Taxas, Multas e Outras Penalidades, Rendimentos de Propriedade, Venda de Bens e Prestações de Serviços Correntes e Outras Receitas Correntes) contribui apenas com 18% e os Impostos (IMI, IMT, IMV, Derramas, etc) com 11%, o que reforça a dependência do Orçamento de Estado para assegurar o seu funcionamento.

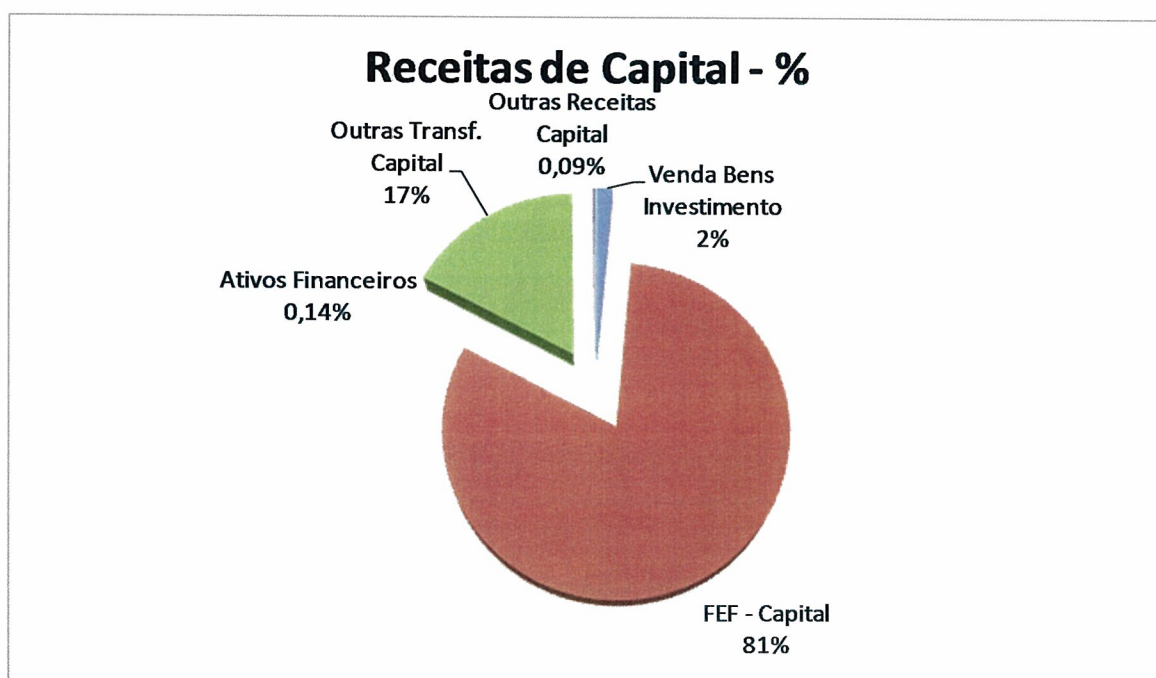


As receitas de capital diminuiram 36% no total, devido essencialmente, à diminuição das transferências de FEDER, e da venda de bens de investimento, que estavam projetadas e não aconteceram.



 153


Receitas de Capital	2012	2013			Crescimento 2012-2013	
	Executado	Previsto	Executado		Valor	%
			Valor	%		
Venda de Bens de Investimento	28.500,00	415.000,00	19.925,90	4,80%	-8.574,10	-30,08%
Transferências de Capital	2.114.120,23	1.588.582,00	1.361.794,81	85,72%	-752.325,42	-35,59%
Activos Financeiros	2.982,00	4.000,00	1.990,00	49,75%	-992,00	-33,27%
Outras Receitas Capital	20.305,88	9.950,00	1.250,00	12,56%	-19.055,88	-93,84%
Total	2.165.908,11	2.017.532,00	1.384.960,71	68,65%	-780.947,40	-36,06%

No gráfico seguinte, verificamos que se mantém a dependência das transferências do Orçamento de Estado (81%), tendo este ano um peso muito superior ao habitual, pela descida nos outros tipos de receita.



No cômputo geral, houve uma execução da receita de 93% face às dotações previstas, fato de que nos podemos orgulhar, pois significa que o orçamento foi elaborado com razoabilidade e teve uma excelente execução.

Despesa

As despesas globais totalizaram 5.531.364,54 €, ou seja, 68 % do valor previsto no Orçamento.

[Handwritten signatures and marks in blue ink, including a large signature and the number 154.]

Despesas Correntes	2012	2013			Crescimento 2012-2013	
	Executado	Previsto	Executado		Valor	%
			Valor	%		
Despesas com o Pessoal	1.630.015,39	1.810.605,00	1.757.229,69	97,05%	127.214,30	7,80%
Aquisição de Bens e Serviços	1.357.084,75	1.701.682,43	1.395.046,09	81,98%	37.961,34	2,80%
Juros e Outros Encargos	22.715,52	19.500,00	8.744,16	44,84%	-13.971,36	-61,51%
Transferências Correntes	208.402,64	308.912,58	290.154,14	93,93%	81.751,50	39,23%
Subsídios	15.558,89	4.500,00	3.556,21	79,03%	-12.002,68	-77,14%
Outras Despesas Correntes	36.874,00	90.353,00	85.030,16	94,11%	48.156,16	130,60%
Total	3.270.651,19	3.935.553,01	3.539.760,45	89,94%	269.109,26	8,23%

Em 2013, as despesas correntes atingiram 3.539.760,45 €, representando cerca de 64% das despesas municipais.

No cômputo geral as despesas correntes aumentaram 8,23%, em relação a 2012, justificado pelo aumento das despesas com pessoal, nomeadamente com a reposição dos subsídios e o aumento dos encargos sociais.

As despesas de capital totalizaram 1.991.604,09 € e representam 36% das despesas globais.

Despesas de Capital	2012	2013			Crescimento 2012-2013	
	Executado	Previsto	Executado		Valor	%
			Valor	%		
Aquisição de Bens de Capital	1.203.237,71	3.936.010,10	1.774.811,16	45,09%	571.573,45	47,50%
Transferências de Capital	86.218,26	146.035,00	101.141,36	69,26%	14.923,10	17,31%
Activos Financeiros	0,00	17.800,00		0,00%	0,00	0,00%
Passivos Financeiros	112.944,38	123.000,00	115.651,57	94,03%	2.707,19	2,40%
Total	1.402.400,35	4.222.845,10	1.991.604,09	47,16%	589.203,74	42,01%

Da observação do quadro anterior constata-se que as despesas de capital são compostas, essencialmente pelas “Aquisições de Bens de Capital”, que em 2013 registaram um aumento de 47,5%.

Em 2013, a distribuição da rubrica 07 – Aquisição de bens de Capital foi a seguinte:

Investimento	Valor	%
Habitacões	337.724,54 €	19,03%
Edifícios	277.069,58 €	15,61%
Construções Diversas	159.874,67 €	9,01%
Material de Transporte	36.679,10 €	2,07%
Equipamento de Informática	33.146,78 €	1,87%
Artigos e Objetos de Valor	37.349,90 €	2,10%
Equipamento Administrativo	38.467,82 €	2,17%
Equipamento Básico	35.794,00 €	2,02%
Investimentos Incorpóreos	50.736,58 €	2,86%
Outros Investimentos	101.762,48 €	5,73%
Bens Dominio Público	666.205,71 €	37,54%
Total	1.774.811,16 €	100,00%

Equilíbrio Financeiro entre Receitas e Despesas

Analisando directamente o quadro apresentado, verificamos que foi respeitado o princípio do equilíbrio financeiro entre receitas e despesas correntes, imposto pela alínea e) do ponto 3.1.1 do POCAL graças aos enormes esforços efetuados.

	Correntes	Capital
Receitas	3.593.709,65 €	1.384.960,71 €
Despesas	3.539.760,45 €	1.991.604,09 €
% Receitas/Despesas	101,52%	69,54%

O saldo da gerência anterior, de execução orçamental, 2.633.273,11 € foi utilizado parcialmente para reforço das despesas correntes (+428.010,01 €), e o restante para reforço de despesa de capital.

Importa ainda referir, que as obras realizadas por administração directa, inscritas no Plano Plurianual de Investimentos, foram realizadas com despesas correntes (materiais e pessoal), como indica o Decreto-lei n.º 54-A/99 de 22 de Fevereiro e o Decreto-Lei n.º 26/2002 de 14 de Fevereiro, pelo que agrava o acréscimo de despesa corrente, que na sua essência se traduz em investimento. Foram contabilizados como trabalhos da própria entidade 35.645,90 €, no ano de 2013.

156

Dívida do Município

Evolução e Estrutura da Dívida Municipal	Valor
1. Dívidas de Financiamento	
Dívida a 1 de Janeiro de 2013	1.347.161,97 €
Dívida a 31 de Dezembro de 2013	1.228.886,19 €
Evolução	-118.275,78 €
2. Dívidas de Funcionamento	
Dívida a 1 de Janeiro de 2013	76.630,07 €
Dívida a 31 de Dezembro de 2013	127.916,56 €
Evolução	51.286,49 €
3. Evolução do Endividamento Total	- 66.989,29 €

Da análise do quadro anterior, conclui-se que, na globalidade, o endividamento da autarquia diminuiu 66.989,29 €. Importa referir que a dívida de financiamento diminuiu 118.275,78 €, pela amortização normal feita aos empréstimos.


A dívida de funcionamento aumentou 51.286,49 €, tendo transitado para 2014 o valor de 127.916,56 €, de salientar que a dívida transitada de 2012 para 2013, foi paga no início de 2013. O montante em dívida, referente a funcionamento, resulta de faturação recebida em janeiro referente a dezembro.

ANÁLISE ECONÓMICO - FINANCEIRA

Componente Económica

Proveitos

Em 2013, os proveitos totais têm um valor 5.272.010,11 €, subindo face a 2012 com o contributo exclusivo dos Proveitos e Ganhos Operacionais, que contribuíram com um acréscimo de 138.745,22 € (+3,2%).



Handwritten signatures and a stamp in blue ink, including the number 157.

Apesar da recuperação verificada nos Proveitos e Ganhos Operacionais, não foi ainda compensada a forte quebra verificada em 2012.

Os Proveitos e Ganhos Financeiros, apesar de continuarem em patamares elevados, sofreram o efeito das descidas das taxas de juro e apresentaram no ano de 2013 uma quebra de 11,49% para os 244.844,87€, o que ainda assim significa o segundo valor mais elevado dos últimos cinco anos.

Relativamente aos Proveitos e Ganhos Extraordinários os mesmos voltaram a cair, embora de forma menos acentuada que em 2012, finalizando 2013 com um total de 546.456,23€ (-25.481,83€ = -4,46%).

Os proveitos totais de 2013 encontram-se distribuídos da seguinte forma:

	2009	2010	2011	2012	2013
Proveitos e Ganhos Operacionais	4.628.962,63	4.702.309,16	4.710.311,86	4.341.963,79	4.480.709,01
Proveitos e Ganhos Financeiros	240.215,75	220.783,88	179.424,11	276.622,81	244.844,87
Proveitos e Ganhos Extraordinários	867.928,33	473.940,72	611.908,96	571.938,06	546.456,23
Total	5.737.106,71	5.397.033,76	5.501.644,93	5.190.524,66	5.272.010,11

Como podemos observar, a estrutura de proveitos continua praticamente inalterada, assistindo-se a um reforço do peso dos proveitos operacionais para 84,99% do total de proveitos (o que significou um acréscimo de 1,34% do peso relativo na estrutura) por contrapartida do decréscimo do peso dos Proveitos e Ganhos Financeiros e Extraordinários.

No quadro seguinte, podemos verificar a composição dos proveitos operacionais:

	2009	%	2010	%	2011	%	2012	%	2013	%
Vendas e Prestação de Serviços	393.470,38	8,50%	352.874,40	7,50%	407.828,04	8,66%	413.647,92	9,53%	402.590,71	8,98%
Vendas de Mercadorias	15.673,72	0,34%	12.254,18	0,26%	13.303,47	0,28%	16.229,21	0,37%	13.484,32	0,30%
Vendas de Produtos	140.176,34	3,03%	144.379,09	3,07%	154.242,35	3,27%	163.522,29	3,77%	146.429,14	3,27%
Prestações de Serviços	214.379,72	4,63%	196.009,90	4,17%	240.270,76	5,10%	233.826,74	5,39%	242.659,32	5,42%
Outras	23.240,60	0,50%	231,23	0,00%	11,46	0,00%	69,68	0,00%	17,93	0,00%
Impostos e Taxas	310.524,58	6,71%	359.332,29	7,64%	393.850,19	8,36%	266.541,99	6,14%	368.327,89	8,22%
Trabalhos para a Própria Entidade		0,00%	42.904,48	0,91%	62.351,42	1,32%	67.212,35	1,55%	35.645,90	0,80%
Transferências e Subsídios Obtidos	3.924.967,67	84,79%	3.947.197,99	83,94%	3.846.282,21	81,66%	3.594.561,33	82,79%	3.674.144,51	82,00%
Outros Proveitos e Ganhos Operacionais		0,00%								
TOTAL PROVEITOS OPERACIONAIS	4.628.962,63		4.702.309,16		4.710.311,86		4.341.963,59		4.480.709,01	

As Transferências e Subsídios Obtidos, com 82,00%, mantiveram a predominância na estrutura de proveitos operacionais, o que vem confirmar a dependência da Autarquia deste tipo de receitas. Ainda assim, esta dependência atenuou-se ligeiramente no ano de 2013, com a descida ligeira do peso desta rubrica de 82,79% para 82,00%.

[Handwritten signatures and initials in blue ink, including a large signature and the number 158.]

Pese a descida de 11.057,21€ (-2,67%) da componente de Vendas e Prestações de Serviços, esta continua a ser a segunda rúbrica de proveitos operacionais com maior peso, contribuindo em 2013 com 8,98% do total deste tipo de proveitos.

Igualmente com um forte contributo para a subida verificada nos Proveitos Operacionais esteve a rúbrica de “Impostos e Taxas”, a qual contribui com 368.327,89€ para o total deste tipo de proveitos, o que significou uma subida de 101.785,90€ (+38,19%) e um peso de 8,22% na estrutura. Destaca-se a subida do contributo do IMI, fruto do processo de reavaliação dos valores patrimoniais das habitações encetado pela Autoridade Tributária em 2012 e com reflexos nas cobranças de 2013.

Custos

No exercício de 2013 os custos totais desceram para um total de 6.385.076,13 €, compensando um pouco, mas não totalmente, a forte subida verificada em 2012. Esta descida de custos ascendeu aos 242.527,90 € (-3,66%) podendo analisar-se a sua estrutura e o peso das suas componentes no quadro seguinte.

	2009	2010	2011	2012	2013
Custos e Perdas Operacionais	6.085.089,27	6.336.087,28	5.905.394,91	5.745.163,76	5.961.024,15
Custos e Perdas Financeiros	49.937,85	29.152,03	45.147,94	190.344,67	67.194,17
Custos e Perdas Extraordinários	371.138,30	67.472,02	65.816,68	692.095,60	356.857,81
Total	6.506.165,42	6.432.711,33	6.016.359,53	6.627.604,03	6.385.076,13

Os Custos e Perdas Operacionais subiram em 2013, invertendo a tendência que se vinha verificando desde 2009, subida essa que ascendeu aos 215.860,39€ (+3,76%), e foi motivada essencialmente pelos Custos com Pessoal (reposição de subsídios e pelo acréscimo nos encargos sociais), FSE e Subsídios e Prestações Sociais concedidos.

Os Custos e Perdas Financeiras registaram uma forte descida (-123.150,50€ = -64,70%) beneficiando do efeito conjugado da redução de endividamento com as descidas das taxas de juro.

Os Custos Extraordinários desceram significativamente face ao valor atípico de 2012, revelando uma descida de 335.237,79€ (-48,43%), o que significa valores em linha com os de 2009 e já voltando à normalidade após as correções efetuadas em 2012.

A estrutura de Custos voltou a contar com a forte predominância dos Custos e Perdas Operacionais, que por si só responderam por 93,36% do total, seguindo-se os Custos Extraordinários com 5,59% e os Custos e Perdas Financeiras com apenas 1,05%. Considerando os



159

Custos e Perdas Operacionais continua a ser a componente mais relevante, analisamos de seguida a sua estrutura e o comportamento das diversas rubricas que a compõem.

	2009	%	2010	%	2011	%	2012	%	2013	%
CMVMC	57.971,27	0,95%	132.875,63	2,10%	112.864,24	1,91%	134.711,79	2,34%	162.274,97	2,72%
Fornecimentos e Serviços Externos	1.044.371,52	17,16%	1.194.386,16	18,85%	1.227.831,54	20,79%	1.220.797,70	21,25%	1.300.891,37	21,82%
Custos com Pessoal	2.101.228,75	34,53%	2.105.543,16	33,23%	1.867.773,58	31,63%	1.612.612,85	28,07%	1.768.946,12	29,68%
Trf. Sub. Correntes Concedidos e Prest. Sociais	247.204,64	4,06%	294.847,35	4,65%	229.674,06	3,89%	223.061,53	3,88%	293.710,35	4,93%
Amortizações do Exercício	2.605.077,81	42,81%	2.531.874,61	39,96%	2.437.997,73	41,28%	2.461.437,07	42,84%	2.289.157,96	38,40%
Provisões do Exercício	1.297,04	0,02%	60.633,80	0,96%	816,47	0,01%	77.104,12	1,34%	119.123,22	2,00%
Outros Custos e Perdas Operacionais	27.938,24	0,46%	15.926,57	0,25%	28.437,29	0,48%	15.438,70	0,27%	26.920,16	0,45%
TOTAL CUSTOS OPERACIONAIS	6.085.089,27		6.336.087,28		5.905.394,91		5.745.163,76		5.961.024,15	

Invertendo a tendência dos últimos anos, o peso dos Custos com Pessoal subiu 156.333,27€ (+9,69%). Este facto deveu-se essencialmente às decisões do Tribunal Constitucional e consequente reposição de subsídios, colmatando e reduzindo algumas das medidas de austeridade implementadas pelo Governo em anos anteriores, como já foi referido.

A segunda maior subida nominal de custos foi a dos Fornecimentos e Serviços Externos, que ascendeu aos 80.093,67€ (+6,56%), refletindo um maior recurso a trabalhos especializados externos.

Na lista das subidas nominais de custos, seguiu-se as Transferências Subsídios Correntes Concedidos e Prestações Sociais, com +70.648,82€ (+31,67%), que decorre da má conjuntura económica vivida e respetivos impactos sociais na população e instituições do Concelho.

Destaque ainda para a subida das Provisões do Exercício (+42.019,10 € = +54,50%), explicada pelo reforço de uma provisão específica para os processo judiciais em curso (em que o Município é arguido do processo).

A única rúbrica de Custos a descer no ano de 2013 foram as Amortizações do Exercício, que registaram uma descida de 172.279,11€ (-7,00%), que não foi suficiente para colmatar as subidas verificadas nas restantes rúbricas.

Handwritten signatures and initials in blue ink, including a large signature at the top, several smaller initials, and a signature at the bottom with the number 160 written next to it.

Resultados

O Resultado Líquido do exercício de 2013 foi negativo em 1.113.066,02 € e refletiu uma degradação da componente operacional e um contributo positivo das componentes financeiras e extraordinária. Este resultado significou ainda assim uma melhoria de 22,55% face ao prejuízo registado em 2012.

Os Resultados Operacionais negativos agravaram-se 5,50% para -1.480.315€, significando uma descida de 77.115 € face a 2012.

Os Resultados Financeiros continuaram em terreno positivo, registando uma forte subida de 91.373€ (+105,90%) revelando uma adequada gestão da dívida e dos recursos financeiros do Município.


Os Resultados Extraordinários voltaram a dar contributo positivo para o Resultado global em 2013, após um ano de 2012 negativo, mas ficando ainda assim em valores muito aquém dos verificados entre 2009 e 2011.

	2009	2010	2011	2012	2013
Resultados Operacionais	-1.456.127 €	-1.633.778 €	-1.195.083 €	-1.403.200 €	-1.480.315 €
Resultados Financeiros	190.278 €	191.632 €	134.276 €	86.278 €	177.651 €
Resultados Extraordinários	496.790 €	406.469 €	546.092 €	-120.158 €	189.598 €
Total	-769.058,71	-1.035.677,27	-514.714,88	-1.437.079,37	-1.113.066,02

Atendendo à estrutura de balanço da Autarquia, fortemente influenciada por um património do domínio público de valor muito elevado, a sua amortização será sempre muito forte, sendo natural a continuidade de resultados líquidos negativos atendendo à pouca margem de progressão na subida de receitas de índole operacional num concelho de reduzida dimensão e ao atual contexto de crise generalizada em que o país se encontra.

Considerando esta realidade, será mais “justo” e clarificador da real situação económica do Município analisar os seus Cash-Flows, ou seja, a sua capacidade real em gerar fluxos financeiros para cumprir com as suas responsabilidades, análise essa feita ao nível dos Meios Libertos Brutos (antes das componentes financeira e extraordinária, medida pelo EBIDTA) e Meios Libertos Líquidos (após as componentes financeira e extraordinária da atividade, medida pelo Cash-Flow).

Em seguida apresenta-se quadro com a evolução destes indicadores nos últimos 5 anos:



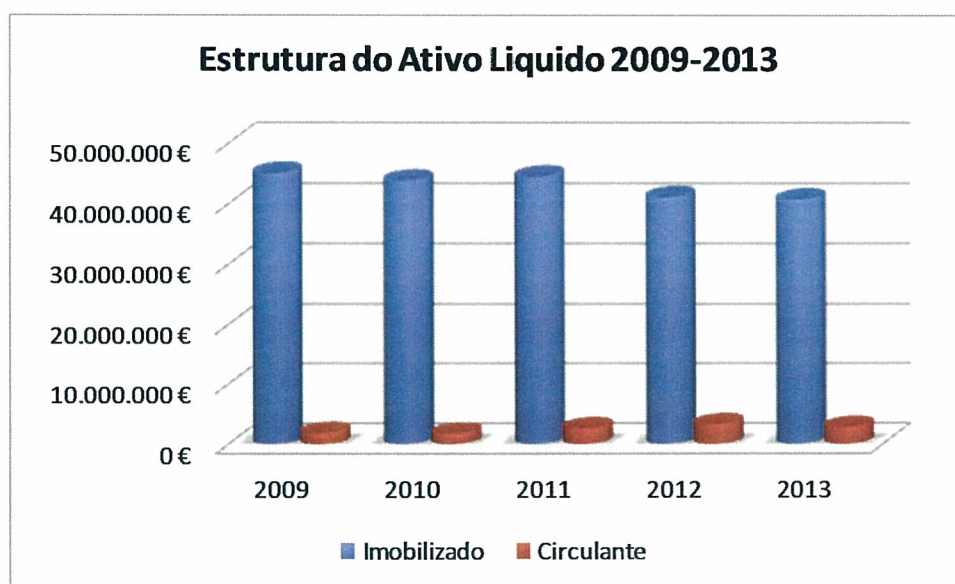
	2009	Var (%)	2010	Var (%)	2011	Var (%)	2012	Var (%)	2013	Var (%)
EBIDTA	1.148.951 €	1,56%	898.096 €	-21,83%	1.242.915 €	38,39%	981.122 €	-21,06%	808.843 €	-17,56%
Cash-Flow	1.836.019 €	10,50%	1.496.197 €	-18,51%	1.923.283 €	28,54%	1.348.371 €	-29,89%	1.176.092 €	-12,78%

Verificamos que pese a descida do EBIDTA e do Cash-Flow, os mesmos continuam largamente positivos e reveladores de boa capacidade para gerar fluxos financeiros para solver os seus compromissos.

Componente Financeira

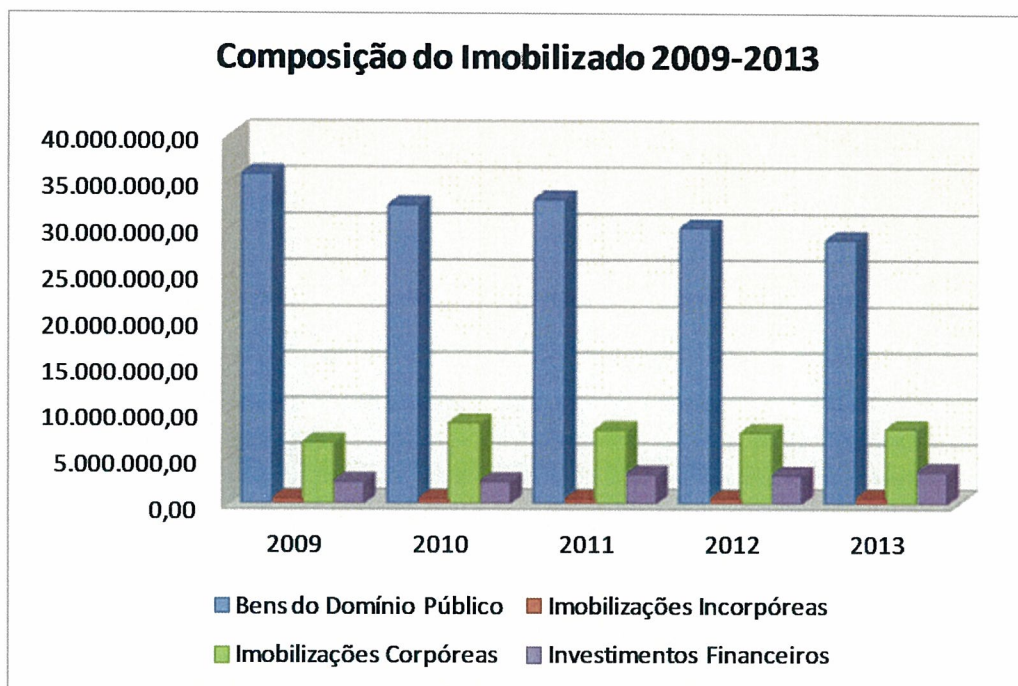
Ativo

No final de 2013, o Ativo líquido totalizava 43.620.326,07€, diminuindo face a 2012 e ficando inclusive no valor mais baixo dos últimos cinco anos, encontrando-se estruturado da seguinte forma:



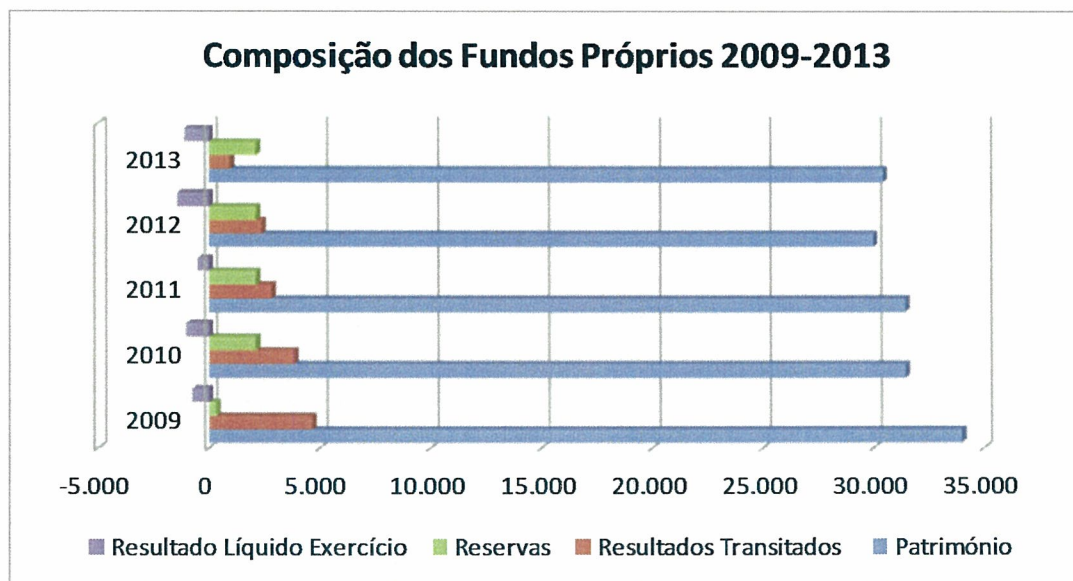
Como se percebe facilmente do gráfico, a grande parcela do Ativo continua a pertencer, com naturalidade, ao imobilizado, o qual está subdividido nas seguintes categorias:

Handwritten signatures and initials in blue ink, including a large signature and the number '162' at the bottom.



Fundos Próprios

Os Fundos próprios são compostos por “Património”, “Reservas”, “Resultados Transitados” e pelo “Resultado Líquido do Exercício”, tal como o demonstra o gráfico seguinte:



Em 2012 os Fundos Próprios ascenderam aos 32.451.376,91 €, refletindo uma redução de 665.456,02 € face a 2011.

M
[assinatura]
[assinatura]
[assinatura]
[assinatura]
 163

O quadro anterior evidencia um baixo montante de dívidas a Fornecedores de Imobilizado e uma subida das dívidas a Fornecedores correntes (+49.900,63€) e ao Estado (+8.641,92€), mantendo-se ainda assim em patamares muito bons.

No global, as dívidas a terceiros de curto prazo revelaram uma subida de 51.286,49€ (+66,93%), finalizando 2013 com valores ainda assim abaixo dos verificados em 2011 e no segundo melhor registo dos últimos cinco anos (só batido precisamente por 2012), acompanhado de uma descida das dívidas a terceiros de médio e longo prazo em 118.275,78€ (-8,78%).

Rácios

Nome	Fórmula	2009	2010	2011	2012	2013
Rentabilidade do Capital Próprio	Resultados Líquidos	-2,01%	-2,84%	-1,43%	-4,34%	-3,43%
	Fundos Próprios					
Autonomia Financeira	Fundos Próprios	81,36%	79,76%	76,12%	74,48%	74,40%
	Activo					
Estrutura do Endividamento	Dívidas a Terceiros M/L Prazo	73,62%	74,59%	78,96%	79,32%	68,58%
	Passivo (sem Proveitos Diferidos)					
Cobertura do Imobilizado	Fundos próprios + Div. a Terc. M/L Prazo + Prov. Diferidos	102,95%	102,75%	105,00%	107,13%	105,52%
	Activo Fixo					
Solvência Total	Activo Total	2397,76%	2168,66%	2557,52%	2618,03%	2434,48%
	Passivo (sem Proveitos Diferidos)					
Liquidez Geral	Activo Circulante	806,62%	765,17%	1562,54%	4288,49%	2200,15%
	Passivo de Curto Prazo (s/ Acréscimos e Diferimentos)					
Liquidez Reduzida	Disponibilidades	699,16%	594,08%	950,35%	3467,63%	1655,44%
	Passivo de Curto Prazo (s/ Acréscimos e Diferimentos)					

A estrutura económico-financeira da Autarquia manteve-se relativamente estável na generalidade dos indicadores, com destaque para solidez patrimonial de balanço e a liquidez.

A Rentabilidade do Capital Próprio mantém-se em campo negativo (embora menos negativo) fruto de resultados líquidos negativos, encontrando-se já justificado anteriormente a origem desta situação.

A Autonomia Financeira voltou a descer (muito ligeiramente), motivada pela diminuição dos fundos próprios originados pelos resultados líquidos do exercício fortemente negativos, mas continuando em patamares muito confortáveis.

No indicador de Cobertura do Imobilizado, o mesmo baixou para os ainda assim confortáveis 105,52%, confirmando a estabilização da estrutura de financiamento da Autarquia, como aliás os 68,58% no rácio da estrutura de endividamento deixa transparecer, com o ativo fixo, quando necessário, a ser financiado por capitais alheios de médio e longo prazo, mais ajustados à vida útil do mesmo.

A Solvência Total desceu face a 2012, registando ainda assim o segundo melhor valor dos últimos cinco anos, fixando-se nuns expressivos 2.434,48%.

Os indicadores de liquidez do Município baixaram substancialmente, com o indicador de liquidez geral a descer para uns ainda significativos 2.200,15% e o indicador de liquidez reduzida a posicionar-se nos 1.655,44%.

Com a liquidez reduzida neste patamar, a gestão corrente da Autarquia continua reforçada, ganhando poder negocial perante fornecedores e Banca, libertando margem para novos investimentos.

PROPOSTA DE APLICAÇÃO DE RESULTADOS

De acordo com o estabelecido no ponto 2.7.3 do POCAL, no início de cada exercício, o resultado do exercício anterior é transferido para a conta 59 “Resultados Transitados”, pelo que a sua aplicação se encontra refletida na referida conta.



Handwritten signatures and initials in blue ink, including a large signature at the top, a signature with a checkmark, a signature with a crown-like flourish, a signature with a circle around the letters 'HB', and a signature with the number '166' below it.

Outros Documentos






167


Anexo 1 - Mapa das Participações da Entidade

Designação da Entidade

Município de marvão

Gerência


De 1 de janeiro a 31 de dezembro de 2013

A. Participações em Entidades Societárias										
Entidade Participada		Tipo de Entidade	CAE	Capital	Participação no final do exercício			Forma de Realização do Capital		Obs.
Denominação	NIPC				Valor Nominal Subscrito	%	Valor Nominal Realizado	Meios Monetários (montante)	Em espécie (montante)	
1	2	3	4	5	6	7	8	9	10	11
Valnor, S.A.	505255090	Empresa Intermunicipal	38212	10.000.000 €	70.688 €	0,71	70.688 €	70.688 €	0 €	
Águas do Norte Alentejano, SA	505309947	Empresa Intermunicipal	41000	7.500.000 €	111.460 €	1,49	111.460 €	111.460 €	0 €	

B. Participações em Entidades Não Societárias									
Entidade Participada		Tipo de Entidade	CAE	Capital Estatutário	Contribuição			Obs.	
Denominação	NIPC				Em N	Forma de Realização			
1	2	3	4	5	6	7	8	9	
Associação Nacional de Municípios Portugueses	501627413	Associação de Municípios	94110	1.957.846 €	4.218 €	4.218 €			
Ass. Portuguesa de Municípios c/ Centro Histórico	502131047	Associação de Municípios	91331	11.380.944 €	274,34 €	274,34 €			
Comunidade Intermunicipal do Alto Alentejo	509020690	Associação de Municípios	94995	108.040.620 €	12.783,84 €	12.783,84 €			
Agência Reg. de Energia e Ambiente do Norte Alent.	505839067	Associação de Municípios	91333	17.288.927 €	3.926,40 €	3.926,40 €			

C. Unidades de participação detidas em fundos de investimento mobiliários e imobiliários													
Fundo de Investimento		Tipologia	Data da Criação	Denominação e sede da entidade Gestora	Valor Global do Fundo de Investimento	Denominação e sede da entidade Depositária	Situação líquida do Fundo		Unidades de Participação Detidas no Fundo de Investimento				Obs.
Denominação	NIPC						01.01	31.12	Início do Período de relato		Final do Período de relato		
1	2	3	4	5	6	7	8	9	10	11	12	13	14

O Presidente do Município




RELAÇÃO DOS FUNCIONÁRIOS EM SITUAÇÃO DE ACUMULAÇÃO DE FUNÇÕES

Designação da entidade	Município de Marvão
-------------------------------	---------------------

Gerência	De 1 de Janeiro de 2013 a 31 de Dezembro de 2013
-----------------	--

Situação na entidade a que respeita a conta	Cargos acumulados Funções públicas e/ou privadas
--	---

Nome	Cargo ou Função	Data do provimento	Forma do provimento	Cargo ou função	Regime de acumulação	Data do despacho de autorização
João Carlos Diogo Mena	Assistente operacional	01-01-2010	Definitiva	Canalizador	Privada	21-02-2011
Joaquim Manuel Batista Chaparro	Assistente Operacional	22-02-2003	Definitiva	Maquinas de café	Privada	13-06-2011
Joaquim Jorge Pires Dias	Assistente Técnico	01-01-2010	Definitiva	Mediador de Seguros	Privada	03-03-2011
Maria Felicidade Batista Sanches Homem Tavares	Técnico superior	24-10-2007	Definitiva	Guia Interprete Regional	Privada	20-02-2011
José Caldeira Martins	Técnico superior	01-02-2003	Definitiva	Médico Veterinário	Privada	01-03-2011
Nuno Filipe Sernache Gonçalves Lopes	Técnico superior	18-12-2008	Definitiva	Professor na Escola Superior	Privada	28-02-2011
Ruben João Semedo Garção	Assistente Técnico	01-02-2008	Definitiva	Apicultura e artesanato	Privada	20-08-2012
Manuel Fernando Cardoso Ferro	Assistente Operacional	09-12-2009	Definitiva	Artesanato	Privada	09-05-2013
Antónia Manuela Carrilho dos Santos Trindade	Assistente Operacional	01-06-2003	Definitiva	Artesanato	Privada	08-08-2013

O Dirigente responsável pela área Administrativa e/ou Pessoal

Francisco de Conceição Pereira

O Membro do executivo responsável pela área de pessoal/recursos humanos

António Manuel de Jesus

[Handwritten signatures and initials in blue ink]

RELAÇÃO DOS FUNCIONÁRIOS QUE NA GERÊNCIA RECEBERAM PARTICIPAÇÃO EMOLUMENTAR E/OU CUSTAS DE EXECUÇÕES FISCAIS

Designação da entidade	Município de Marvão						
Gerência	De 1 de Janeiro de 2013 a 31 de Dezembro de 2013						
Nome	Categoria	Diaturnidades na categoria em 31/10/89	Remuneração base auferida (1)	Emolumentos (2)	Custas de execuções fiscais (3)	Subtotal (4)=(2)+(3)	Total (5)=(1)+(4)
Não há nenhuma situação a mencionar.							

O Dirigente responsável pela área Administrativa e/ou Financeira

Francisco Conceição Lourenço

O Membro do executivo responsável pela área/pelouro financeiro

Vicente Manuel António Silva

[Handwritten marks and signatures]

RELAÇÃO NOMINAL DOS RESPONSÁVEIS

Designação da entidade	Município de Marvão
-------------------------------	---------------------

Gerência	De 1 de Janeiro de 2013 a 31 de Dezembro de 2013
-----------------	--

Nome	Situação na entidade	Remuneração líquida auferida	Período de responsabilidade	Morada
Vitor Manuel Martins Frutuoso	Presidente	€ 27.334,03	01-01-13a 31-12-13	Largo Joaquim da Costa - Escusa - 7 330 - 313 S. Salvador de Aramenha
Maria Madalena Delicado Curião Tavares	Vereador	€ 2.775,96	01-01-13 a 11-10-13	Vivenda S. João - Porto da Espada - 7330 - 329 S. Salvador de Aramenha
José Manuel Ramilo Pires	Vereador a tempo inteiro	€ 22.262,88	01-01-13a 31-12-13	Loteamento das Ferrarias Lt. 3 - Portagem - 7 330 - 328 S. Salvador de Aramenha
Nuno Filipe Sernache Gonçalves Lopes	Vereador	€ 17.237,11	01-01-13 a 11-10-13	Quinta da Caramenta, n.º 8 Porto da Espada - 7 330 - 329 S. Salvador de Aramenha
Luis António Abelho Sobreira Vitorino	Vereador a tempo inteiro	€ 22.182,18	01-01-13a 31-12-13	Rua D. João da Câmara, n.º 19 - 7 330 - 012 Beirã
Carlos Manuel Batista Castelinho	Vereador	€ 157,80	12-10-13 a 31-12-13	Monte Baixo Caixa Postal n.º 27 - Galegos 7330-066 Marvão
Vicente Miguel Correia Batista	Vereador	€ 315,60	12-10-13 a 31-12-13	Currais da Pedra - Escusa 7330-312 São Salvador de Aramenha

O Chefe de Divisão Administrativa e Financeira

Francisco António Lourenço

O Membro do Executivo Responsável pela Área/Pelouro Financeiro

Mapa de Fundos de Maneio

Designação da Entidade - Município de Marvão

Gerência - 2013

Titular do Fundo de Maneio - João José Delgado Pereira

Classificação Orçamental - 02 Câmara Municipal
02010202 Gasóleo

Dotação Orçamental - 100.000,00

Valor do Fundo - 700,00

Data da Constituição - 10/01/2013

Ordem de Pagamento		
N.º	Data	Valor
260	18/03/2013	20,00
606	22/05/2013	10,00
2145	28/11/2013	25,00

Classificação Orçamental - 02 Câmara Municipal
020121 Outros bens

Dotação Orçamental - 75.450,00

Valor do Fundo - 300,00

Data da Constituição - 10/01/2013

Ordem de Pagamento		
N.º	Data	Valor
262	18/03/2013	13,50
607	22/05/2013	37,83
1677	08/10/2013	28,42
1953	06/11/2013	14,56
2146	28/10/2013	26,20

Classificação Orçamental - 02 Câmara Municipal
020203 Conservação de bens

Dotação Orçamental - 10.000,00

Valor do Fundo - 1.800,00

Data da Constituição - 10/01/2013

Ordem de Pagamento		
N.º	Data	Valor
121	13/02/2013	112,52
124	13/02/2013	42,18
150	22/02/2013	28,18
259	18/03/2013	175,97

Mapa de Fundos de Maneio

Designação da Entidade - Município de Marvão

Gerência - 2013

Titular do Fundo de Maneio - João José Delgado Pereira

Classificação Orçamental - 02 Câmara Municipal
020203 Conservação de bens

Dotação Orçamental - 10.000,00

Valor do Fundo - 1.800,00

Data da Constituição - 10/01/2013

Ordem de Pagamento		
N.º	Data	Valor
518	19/04/2013	91,61
608	22/05/2013	126,86
944	15/07/2013	56,36
1034	24/07/2013	70,36
1353	30/08/2013	100,72
1356	02/09/2013	10,50
1676	08/10/2013	168,90
1681	08/10/2013	13,53
1952	06/11/2013	91,61
2144	28/11/2013	70,36
2455	30/12/2013	239,24

Classificação Orçamental - 02 Câmara Municipal
020210 Transportes

Dotação Orçamental - 46.300,00

Valor do Fundo - 700,00

Data da Constituição - 10/01/2013

Ordem de Pagamento		
N.º	Data	Valor
122	13/02/2013	20,28
123	13/02/2013	14,55
261	18/03/2013	13,46
517	19/04/2013	20,44
609	22/05/2013	59,94
943	15/07/2013	128,11
1033	23/07/2013	25,52
1678	08/10/2013	6,30
1680	08/10/2013	27,40

Mapa de Fundos de Maneio

Designação da Entidade - Município de Marvão

Gerência - 2013

Titular do Fundo de Maneio - João José Delgado Pereira

Classificação Orçamental - 02 Câmara Municipal
020210 Transportes

Dotação Orçamental - 46.300,00

Valor do Fundo - 700,00

Data da Constituição - 10/01/2013

Ordem de Pagamento		
N.º	Data	Valor
1951	06/11/2013	7,35



O Dirigente responsável pela área Administrativa e/ou Financeira

Assinatura



O Membro executivo responsável pela área pelouro financeiro

Assinatura



Mapa de Fundos de Maneio

Designação da Entidade - Município de Marvão

Gerência - 2013

Titular do Fundo de Maneio - Manuel da Conceição Lourenço

Classificação Orçamental - 02 Câmara Municipal
020121 Outros bens

Dotação Orçamental - 75.450,00

Valor do Fundo - 16,00

Data da Constituição - 10/01/2013

Ordem de Pagamento		
N.º	Data	Valor
2503	30/12/2013	10,02

Classificação Orçamental - 02 Câmara Municipal
020209 Comunicações

Dotação Orçamental - 40.000,00

Valor do Fundo - 85,00

Data da Constituição - 10/01/2013

Ordem de Pagamento		
N.º	Data	Valor
1351	30/08/2013	31,93
2502	30/12/2013	29,02


Classificação Orçamental - 02 Câmara Municipal
020210 Transportes

Dotação Orçamental - 46.300,00

Valor do Fundo - 18,00

Data da Constituição - 10/01/2013

Ordem de Pagamento		
N.º	Data	Valor
516	19/04/2013	34,02



Mapa de Fundos de Maneio

Designação da Entidade - Município de Marvão

Gerência - 2013

Titular do Fundo de Maneio - Manuel da Conceição Lourenço

Classificação Orçamental - 02 Câmara Municipal

020225 Outros serviços

Dotação Orçamental - 419.000,00

Valor do Fundo - 43,00

Data da Constituição - 10/01/2013

Ordem de Pagamento		
N.º	Data	Valor
112	08/02/2013	76,50
515	19/04/2013	120,00
1350	30/08/2013	67,00
1352	30/08/2013	7,20
1416	04/09/2013	4,97
2501	30/12/2013	3,00

O Dirigente responsável pela área Administrativa e/ou Financeira

Assinatura



O Membro executivo responsável pela área/pelo ouro financeiro

Assinatura

